

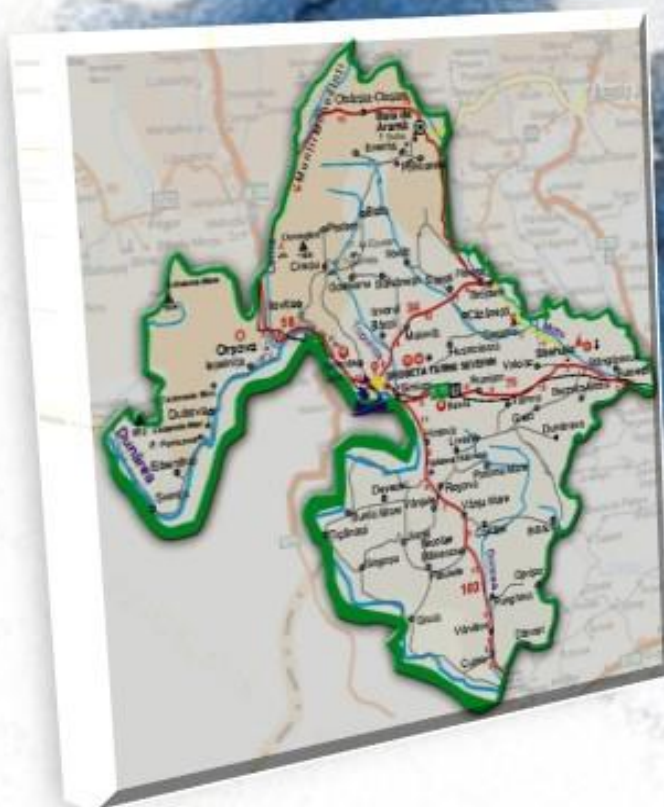
ROMÂNIA
INSTITUTUL NAȚIONAL DE STATISTICĂ
DIRECȚIA JUDEȚEANĂ DE STATISTICĂ
MEHEDINȚI



ANUARUL STATISTIC

AL JUDEȚULUI

MEHEDINȚI



2020



ROMÂNIA
INSTITUTUL NAȚIONAL DE STATISTICĂ
DIRECȚIA JUDEȚEANĂ DE STATISTICĂ MEHEDINȚI

ANUARUL
STATISTIC
AL JUDEȚULUI
MEHEDINȚI

2020

INSTITUTUL NAȚIONAL DE STATISTICĂ

DIRECȚIA JUDEȚEANĂ DE STATISTICĂ MEHEDINȚI

Coordonator al ediției - Director Executiv:
Gabriela Delia Filip

Coordonator al lucrării:
Ileana Cojan

Colectivul de elaborare a capitolelor Anuarului :
Viorica Violeta Diaconu
Irina Alina Fusu

Reproducerea conținutului acestei lucrări, integrală sau parțială, în forma originală sau modificată, precum și stocarea într-un sistem de regăsire sau transmiterea sub orice formă și prin orice mijloace sunt interzise fără autorizarea scrisă a Direcției Județene de Statistică Mehedinți.

Utilizarea conținutului acestei lucrări, cu titlu explicativ, în articole, studii, cărți este autorizată numai cu indicarea clară și precisă a sursei.

CUVÂNT ÎNAINTE

Statistica oficială constituie o componentă esențială în procesul cunoașterii și reprezintă în același timp unul dintre pilonii principali ai unei bune guvernări.

Statisticile oficiale fiind obiective, de calitate, prompte și elaborate în conformitate cu metodologiile internaționale, constituie o bază solidă pentru fundamentarea politicilor la nivel micro și macroeconomic și dau dimensiunea cantitativă a eficacității și utilității deciziilor guvernamentale și publice în evoluția societății în ansamblul său sau în diferite sectoare. Pentru a răspunde criteriului de utilitate publică, datele și informațiile statistice trebuie să fie pertinente, fiabile și de calitate, să permită o utilizare ușoară și corectă pentru a elimina riscul unor interpretări eronate.

ANUARUL STATISTIC AL JUDEȚULUI MEHEDINȚI, lucrare amplă și complexă, ce acoperă o gamă largă de domenii, a fost elaborat în scopul îndeplinirii unuia dintre obiectivele fundamentale ale statisticii, acela de a satisface nevoia de informație a tuturor categoriilor de utilizatori de date statistice.

Se oferă utilizatorului avizat și mai puțin avizat, date statistice agregate, validate și structurate pentru anul de referință în comparație cu anii anteriori, în condiții metodologice comparabile.

Prin producerea acestei publicații, dorim să venim în sprijinul administrațiilor din județ, al agenților economici, în promovarea imaginii județului, anuarul fiind o reală carte de vizită a acestuia și o referință în domeniul informației.

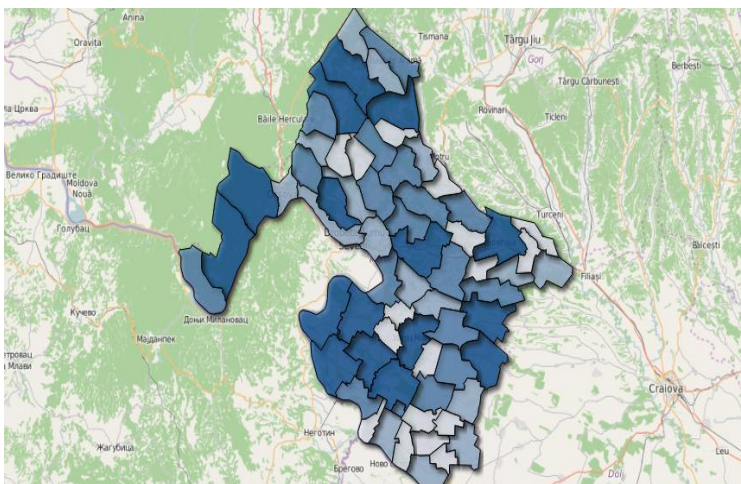
Colectivul Direcției Județene de Statistică Mehedinți mulțumește tuturor furnizorilor de date - operatori economici și celor din domeniul social, instituții publice și private, gospodării ale populației - care au pus la dispoziție informațiile primare necesare demersului statistic, utilizatorilor de date statistice, personalului din serviciile de statistică care au contribuit direct sau indirect la realizarea ediției 2020 a **Anuarului Statistic al Județului Mehedinți**.

FILIP GABRIELA DELIA
Director Executiv
al
Direcției Județene de Statistică
Mehedinți

SINTEZA CUPRINSULUI

| | Capitol | Pagina |
|-----|--|--------|
| | Prezentarea județului | VII |
| | Notă metodologică generală | XV |
| 1. | Geografia și mediul înconjurător | 1 |
| 2. | Populația | 11 |
| 3. | Piața forței de muncă | 69 |
| 4. | Veniturile populației | 83 |
| 5. | Locuințe și utilități publice | 93 |
| 6. | Securitate și asistență socială | 103 |
| 7. | Sănătate | 117 |
| 8. | Educație | 121 |
| 9. | Cultură și sport | 135 |
| 10. | Prețuri | 141 |
| 11. | Conturi naționale | 155 |
| 12. | Agricultura și silvicultura | 161 |
| 13. | Activitatea întreprinderii | 175 |
| 14. | Transporturi, poștă și telecomunicații | 189 |
| 15. | Comerțul internațional | 197 |
| 16. | Turism | 201 |
| 17. | Finanțe și cursul de schimb | 207 |
| 18. | Justiție | 211 |
| 19. | Ponderea și locul județului Mehedinți | 213 |
| 20. | Indicatori pe localități | 223 |

PREZENTAREA JUDEȚULUI



Județul Mehedinți, ca parte componentă a macroregiunii patru, regiunea Sud – Vest Oltenia, este situat în partea de sud-vest a României, pe malul stâng al Dunării la ieșirea acesteia din defileu.

Județul deține o pondere 2,1 % din suprafața țării (4942 km²) și se învecinează cu județele: Caraș-Severin la vest, Gorj la nord și Dolj la sud-est.

La sud se învecinează cu Bulgaria și Serbia.

Județul este străbătut de șoseaua europeană E70, iar construirea Canalului Rin - Main - Dunăre a pus reședința județului, municipiul Drobeta-Turnu Severin, în contact direct cu toate orașele riverane de la

Marea Neagră și până la Marea Nordului.

Podul de la sistemul Hidroenergetic și de Navigație Porțile de Fier a scurtat distanțele rutiere dintre Drobeta-Turnu Severin și diferite orașe europene.

Relieful județului format din munți, podișuri și câmpie, se înfățișează sub forma unui amfiteatru dispus în trepte ce coboară dinspre nord-nord-vest spre sud-sud-est.

Cea mai înaltă treaptă, în nord-vest, este alcătuită din munții Mehedinți și Cernei, treapta mijlocie cuprinde Podișul Mehedinți, dealurile Motrului și Câmpia Bălăciței, cea mai joasă treaptă, Câmpia Blahniței este alcătuită în mare parte din terasele Dunării și văile largi ale Drincei și Blahniței.

Prezența unor depresiuni ca Baia de Aramă, Comănești - Halânga, a unor văi largi și a depresiunii de tip subcarpatice a Topolniței oferă condiții de locuit și circulație, inclusiv în zonele înalte ale județului.

Clima județului Mehedinți este temperat-continentală cu influențe mediteraneene în zona Cazanele și a municipiului Drobeta-Turnu Severin. Cel mai important curs de apă este fluviul Dunărea, care reprezintă hotarul natural al județului pe o lungime de 192 km.

Pe teritoriul județului Mehedinți se varsă în Dunăre râurile: Cerna, Bahna, Topolnița, Blahnița și Drincea.

În partea de nord-est a județului se întinde bazinul râului Motru cu afluenții Coșuștea și Hușnița.

Varietatea formelor de relief asigură o structură echilibrată a modului de folosință a suprafeței județului, în unele zone, agricultura fiind activitatea de bază a locuitorilor.

Conform Recensământului General Agricol din anul 2010, suprafața agricolă utilizată reprezenta 52,45 % din suprafața totală a județului, iar pe clase de mărime a exploatațiilor agricole, cele cu peste 10 hectare, dețineau 38,21 % din total suprafața agricolă utilizată.

Avantajat de poziția geografică, cu deschidere la Dunăre, județul Mehedinți a cunoscut încă din vechime o bogată activitate de comerț, de construcții și transporturi navale.

Din punct de vedere al organizării administrative, în componența județului intră 2 municipii (Drobeta-Turnu Severin - reședință de județ și Orșova), 3 orașe (Baia de Aramă, Strehaia și Vânju Mare), 61 comune și 344 sate.

Populația după domiciliu era la 1 iulie 2019 de 278.662 locuitori, din care 50,6 % populație urbană, iar pe sexe, populația feminină deținea o pondere de 50,7 %.

Conform Recensământului Populației și al Locuințelor din 2011, etnia predominantă este cea română 89,3 %, iar religia predominantă este cea ortodoxă 91,4 %.

Potențialul turistic al județului Mehedinți îl formează grandiosul peisaj format de fluviul Dunărea și de defileul său, de diversitatea reliefului din zona muntoasă, de existența elementelor floristice și faunistice deosebite, multe dintre ele fiind înscrise în rezervații științifice, la care se adaugă impresionante mărturii ale unui trecut de milenii, exprimat printr-o serie de monumente istorice, de arhitectură și artă, unele unice prin valoarea sa ineditul lor.

Municipiul Drobeta-Turnu Severin, prin poziția sa, la ieșirea Dunării în defileu, dar și datorită numeroaselor sale obiective social-istorice și culturale, ar putea constitui un centru polarizator al industriei turistice mehedințene.

Principalele obiective turistice severinene sunt:

- Ruinele podului lui Traian (pod construit în perioada dintre războaiele dacice purtate de împăratul Traian împotriva lui Decebal);
- Castrul Drobeta (realizat în aceeași perioadă cu podul lui Traian);



- Cetatea medievală a Severinului restaurată și redată circuitului turistic.



În partea de sud a municipiului, pe malul Dunării, se află monumentală clădire a muzeului Porțile de Fier, cu secții de istorie, arheologie, etnografie, științele naturii și un deosebit acvariu.

Principalele zone turistice ale județului, în afara municipiului Drobeta Turnu Severin sunt:

- Zona Porțile de Fier I, cu defileul Dunării, clisura cu Cazanele Mari și Mici, lacurile de acumulare, sistemul hidroenergetic și de navigație, numeroase viaducte înălțate deasupra unor văi sălbatice, municipiul Orșova, desfășurat sub formă de amfiteatru pe malul golfului Cerna, iar deasupra acestuia, Mănăstirea Sfânta Ana.



- Zona de nord a județului, caracterizată prin frumusețea peisajului. Aici se găsește orașul Baia de Aramă unde se poate vizita Biserica Sfinții Voievozi, ridicată în stil bizantin și pictată în sec. al XVII-lea. La circa 4 km nord-vest de Baia de Aramă se găsește complexul carstic Ponoare, reprezentat prin mai multe monumente ale naturii (podul natural de la Ponoare, lacurile carstice Zatonul Mare și Mic, peștera Ponoare și platoul de lapiezuri de deasupra peșterii). Tot în această zonă se află peștera Topolnița, cu o lungime explorată de 10.330 m, fiind a doua ca mărime din țară.

LOCALITĂȚILE JUDEȚULUI MEHEDINȚI

| Cod siruta superior | Municipiu/oraș/comună | Cod siruta inferior | Oraș/sat |
|---------------------------|----------------------------------|---------------------------|-----------------------|
| 109773 | MUNICIPIUL DROBETA-TURNU SEVERIN | 109782 | DROBETA-TURNU SEVERIN |
| | | 109808 | DUDASU SCHELEI |
| | | 109791 | GURA VAI |
| | | 109817 | SCHELA CLADOVEI |
| 110063 | MUNICIPIUL ORSOVA | 110072 | ORSOVA |
| 109924 | ORAS BAIA DE ARAMA | 109933 | BAIA DE ARAMA |
| | | 109942 | BRATILOVU |
| | | 109951 | BREBINA |
| | | 109960 | DEALU MARE |
| | | 109979 | MARASESTI |
| | | 109988 | NEGOESTI |
| | | 109997 | PISTRITA |
| | | 110009 | STANESTI |
| | | 110018 | TITERLESTI |
| 110116 | ORAS STREHAIA | 110125 | STREHAIA |
| | | 110134 | CIOCHIUTA |
| | | 110143 | COMANDA |
| | | 110152 | HURDUCESTI |
| | | 110161 | LUNCA BANULUI |
| | | 110198 | MENTI |
| | | 110205 | MOTRULENI |
| | | 110170 | SLATINICU MARE |
| | | 110189 | SLATINICU MIC |
| 110232 | ORAS VANJU MARE | 110214 | STANCESTI |
| | | 110241 | VANJU MARE |
| | | 110250 | BUCURA |
| | | 110269 | NICOLAE BALCESCU |
| 110296 | BALA | 110278 | OREVITA MARE |
| | | 110287 | TRAIAN |
| | | 110303 | BALA |
| | | 110312 | BALA DE SUS |
| | | 110321 | BRATESUL |
| | | 110330 | BRATIVOESTI |
| | | 110349 | CAMPU MARE |
| | | 110358 | CARSU |
| | | 110367 | COMANESTI |
| | | 110376 | CRAINICI |
| | | 110385 | DALMA |
| | | 110394 | IUPCA |
| | | 110401 | MOLANI |
| | | 110410 | RUDINA |
| | | 110429 | RUNCUSORU |
| 110456 | BALTA | 110438 | SARDANESTI |
| | | 110447 | VIDIMIRESTI |
| | | 110465 | BALTA |
| | | 110474 | COADA CORNETULUI |
| | | 110483 | COSTESTI |
| | | 110492 | GORNOVITA |
| 110535 | BALACITA | 110508 | NEVATU |
| | | 110517 | PREJNA |
| | | 110526 | SFODEA |
| | | 110544 | BALACITA |
| 110571 | BACLES | 110553 | DOBRA |
| | | 110562 | GWARDINITA |
| | | 110580 | BACLES |
| | | 110615 | CORZU |
| | | 110624 | GIURA |
| | | 110633 | PETRA |
| | | 110642 | PODU GROSULUI |
| | | 110651 | SELISTIUTA |
| 110688 | BALVANESTI | 110660 | SMADOVITA |
| | | 110697 | BALVANESTI |
| | | 110704 | BALVANESTII DE JOS |

| Cod siruta superior | Municipiu/oraș/comună | Cod siruta inferior | Oraș/sat |
|---------------------------|-----------------------|---------------------------|-------------------|
| | | 110713 | CALINEȘTII DE JOS |
| | | 110722 | CALINEȘTII DE SUS |
| | | 110731 | PARLAGELE |
| 114060 | BRANISTEA | 113867 | BRANISTEA |
| | | 113876 | GOANTA |
| 110740 | BREZNITA-MOTRU | 110759 | BREZNITA-MOTRU |
| | | 110768 | COSOVAT |
| | | 110777 | DELENI |
| | | 110786 | FAUROAIA |
| | | 110795 | PLAI |
| | | 110802 | TALAPANU |
| | | 110811 | VALEA TEIULUI |
| 110820 | BREZNITA-OCOL | 110839 | BREZNITA-OCOL |
| | | 110848 | JIDOSTITA |
| | | 110857 | MAGHERU |
| | | 110866 | SUSITA |
| 110875 | BROSTENI | 110884 | BROSTENI |
| | | 110893 | CAPATANESTI |
| | | 110900 | LUNCȘOARA |
| | | 110919 | LUPSA DE JOS |
| | | 110928 | LUPSA DE SUS |
| | | 110937 | MERIS |
| 110946 | BURILA MARE | 110955 | BURILA MARE |
| | | 110964 | CRIVINA |
| | | 110973 | IZVORU FRUMOS |
| | | 110982 | TIGANASI |
| | | 110991 | VRANCEA |
| 111006 | BUTOIESTI | 111015 | BUTOIESTI |
| | | 111024 | ARGINESTI |
| | | 111033 | BUICESTI |
| | | 111042 | GURA MOTRULUI |
| | | 111051 | JUGASTRU |
| | | 111060 | PLUTA |
| | | 111079 | RADUTESTI |
| | | 111088 | TANTARU |
| 111097 | CAZANESTI | 111104 | CAZANESTI |
| | | 111113 | ERCEA |
| | | 111122 | GARBOVATU DE SUS |
| | | 111131 | GOVODARVA |
| | | 111140 | ILOVU |
| | | 111159 | JIGNITA |
| | | 111168 | PALTINISU |
| | | 111177 | POIANA |
| | | 111186 | ROSIA |
| | | 111195 | SEVERINESTI |
| | | 111202 | SUHARU |
| 111220 | CIRESU | 111211 | VALEA COSUSTEI |
| | | 111239 | CIRESU |
| | | 111248 | BUNOAICA |
| | | 111257 | JUPANESTI |
| | | 111266 | NEGRUSA |
| 111275 | CORCOVA | 111284 | CORCOVA |
| | | 111293 | BRETA |
| | | 111300 | CERNAIA |
| | | 111319 | CORDUN |
| | | 111328 | CROICA |
| | | 111337 | GARBOVATU DE JOS |
| | | 111346 | IMOASA |
| | | 111355 | JIROV |
| | | 111364 | MARU ROSU |
| | | 111373 | PARVULESTI |
| | | 111382 | PUSCASU |
| | | 111391 | STEJARU |
| | | 111408 | VLADASESTI |

| Cod siruta superior | Municipiu/oraș/comună | Cod siruta inferior | Oraș/sat |
|---------------------------|-----------------------|---------------------------|--------------------|
| 111417 | CORLATEL | 111426 | CORLATEL |
| | | 111435 | VALEA ANILOR |
| 111444 | CUJMIR | 111453 | CUJMIR |
| | | 111462 | AURORA |
| | | 111471 | CUJMIRU MIC |
| 111480 | DEVESEL | 111499 | DEVESEL |
| | | 111505 | BATOTI |
| | | 111514 | BISTRETU |
| | | 111523 | DUNAREA MICA |
| | | 111532 | SCAPAU |
| | | 111541 | TISMANA |
| 111550 | DARVARI | 111569 | DARVARI |
| | | 111578 | GEMENI |
| 112904 | DUBOVA | 112931 | DUBOVA |
| | | 112922 | BAIA NOUA |
| | | 112940 | EIBENTHAL |
| 111587 | DUMBRAVA | 111596 | DUMBRAVA DE JOS |
| | | 111603 | ALBULESTI |
| | | 110606 | BRAGLEASA |
| | | 111612 | DUMBRAVA DE MIJLOC |
| | | 111621 | DUMBRAVA DE SUS |
| | | 111630 | GOLINEASA |
| | | 111649 | HIGIU |
| | | 111658 | ROCSORENI |
| | | 111667 | VALEA MARCULUI |
| | | 111676 | VARODIA |
| | | 110679 | VLADICA |
| 112245 | ESELNITA | 112254 | ESELNITA |
| 111685 | FLORESTI | 111694 | FLORESTI |
| | | 111701 | COPACIOASA |
| | | 111710 | GARDOAIA |
| | | 111729 | LIVEZI |
| | | 111738 | MOSNENI |
| | | 111747 | PESTEANA |
| | | 111756 | PESTENUTA |
| | | 111765 | STROESTI |
| | | 111774 | ZEGUJANI |
| 111783 | GARLA MARE | 111792 | GARLA MARE |
| 111818 | GODEANU | 111827 | GODEANU |
| | | 111836 | MARGA |
| | | 111845 | PAUNESTI |
| | | 111854 | SIROCA |
| 111863 | GOGOSU | 111872 | GOGOSU |
| | | 111881 | BALTA VERDE |
| | | 111890 | BURILA MICA |
| | | 111907 | OSTROVU MARE |
| 111916 | GRECI | 111925 | GRECI |
| | | 111934 | BALTANELE |
| | | 111943 | BLIDARU |
| | | 111952 | SALATRUC |
| | | 111961 | VALEA PETRII |
| | | 111970 | VISINA |
| 111989 | GROZESTI | 111998 | GROZESTI |
| | | 112003 | CARCENI |
| | | 112012 | PASARANI |
| | | 112021 | SUSITA |
| 112030 | GRUIA | 112049 | GRUIA |
| | | 112058 | IZVOARELE |
| | | 112067 | POIANA GRUII |
| 112076 | HINOVA | 112085 | HINOVA |
| | | 112094 | BISTRITA |
| | | 112101 | CARJEI |
| | | 112110 | OSTROVU CORBULUI |
| 112129 | HUSNICIOARA | 112138 | HUSNICIOARA |

| Cod siruta superior | Municipiu/oraș/comună | Cod siruta inferior | Oraș/sat |
|---------------------------|-----------------------|---------------------------|-------------------|
| | | 112147 | ALUNISUL |
| | | 112156 | BADITESTI |
| | | 112165 | BOROGEA |
| | | 112174 | CELNATA |
| | | 112183 | DUMBRAVITA |
| | | 112192 | MARMANU |
| | | 112209 | OPRANESTI |
| | | 112218 | PERI |
| | | 112227 | PRIBOIESTI |
| 112263 | ILOVAT | 112236 | SELISTENI |
| | | 112272 | ILOVAT |
| | | 112281 | BUDANESTI |
| | | 112290 | CRACU LUNG |
| | | 112307 | DALBOCITA |
| | | 112316 | FIRIZU |
| 112334 | ILOVITA | 112325 | RACOVA |
| | | 112343 | ILOVITA |
| | | 112352 | BAHNA |
| 112370 | ISVERNA | 112361 | MOISESTI |
| | | 112389 | ISVERNA |
| | | 112398 | BUSESTI |
| | | 112405 | CERNA-VIRF |
| | | 112414 | DRAGHESTI |
| | | 112423 | GIURGIANI |
| | | 112432 | NADANOVA |
| | | 112441 | SELISTEA |
| 112469 | IZVORU BARZII | 112450 | TURTABĂ |
| | | 112478 | IZVORU BARZII |
| | | 112487 | BALOTESTI |
| | | 112496 | HALANGA |
| | | 112502 | PUTINEI |
| | | 112511 | RASCOLESTI |
| | | 112520 | SCHINTEIESTI |
| | | 112539 | SCHITU TOPOLNITEI |
| 112548 | JIANA | 112557 | JIANA |
| | | 112566 | CIOROBORENI |
| | | 112575 | DANCEU |
| | | 112584 | JIANA MARE |
| | | 112593 | JIANA VECHE |
| 112600 | LIVEZILE | 112619 | LIVEZILE |
| | | 112628 | IZVORALU DE JOS |
| | | 112637 | IZVORU ANESTILOR |
| | | 112646 | PETRIS |
| | | 112655 | STEFAN ODOBLEJA |
| 112664 | MALOVAT | 112673 | MALOVAT |
| | | 112735 | 23 AUGUST |
| | | 112726 | BARDA |
| | | 112682 | BOBAITA |
| | | 112691 | COLIBASI |
| | | 112708 | LAZU |
| | | 112717 | NEGRESTI |
| 112744 | OBARSIA DE CAMP | 112753 | OBARSIA DE CAMP |
| 110027 | OBARSIA-CLOSANI | 112762 | IZIMSA |
| | | 110036 | OBARSIA-CLOSANI |
| 112771 | OPRISOR | 110045 | GODEANU |
| | | 112780 | OPRISOR |
| 112806 | PADINA | 112799 | PRISACEAUA |
| | | 112815 | PADINA MARE |
| | | 112824 | BIBAN |
| | | 112833 | IABLANITA |
| | | 112842 | OLTEANCA |
| | | 112851 | PADINA MICA |
| 112879 | PATULELE | 112860 | SLASOMA |
| | | 112888 | PATULELE |

| Cod siruta superior | Municipiu/oraș/comună | Cod siruta inferior | Oraș/sat |
|---------------------------|-----------------------|---------------------------|-------------------|
| 112959 | PODENI | 112897 | VIASU |
| | | 112968 | PODENI |
| | | 112977 | GORNENTI |
| | | 112986 | MALARISCA |
| 112995 | PONOARELE | 113000 | PONOARELE |
| | | 113019 | BALUTA |
| | | 113028 | BARAIACU |
| | | 113037 | BRANZENI |
| | | 113046 | BUICANI |
| | | 113055 | CEPTURENI |
| | | 113064 | CRACU MUNTELUI |
| | | 113073 | DELURENI |
| | | 113082 | GARDANEASA |
| | | 113091 | GHEORGHESTI |
| | | 113108 | LUDU |
| | | 113117 | PROITESTI |
| | | 113126 | RAICULESTI |
| | | 113135 | SIPOTU |
| | | 113144 | VALEA URSULUI |
| 113153 | POROINA MARE | 113162 | POROINA MARE |
| | | 113171 | FANTANILE NEGRE |
| | | 113199 | SIPOTU |
| | | 113180 | STIGNITA |
| 113206 | PRISTOL | 113215 | PRISTOL |
| | | 113224 | COZIA |
| 113233 | PRUNISOR | 113242 | PRUNISOR |
| | | 113251 | ARVATESTI |
| | | 113260 | BALOTA |
| | | 113279 | BALTANELE |
| | | 113288 | CERVENITA |
| | | 113297 | DRAGOTESTI |
| | | 113304 | FANTANA DOMNEASCA |
| | | 113322 | GARNITA |
| | | 113313 | GHELMERGIOAIA |
| | | 113331 | GUTU |
| | | 113340 | IGIROASA |
| | | 113359 | LUMNIC |
| | | 113368 | MIJARCA |
| | | 113377 | PRUNARU |
| | | 113386 | ZEGAIA |
| 113395 | PUNGHINA | 113402 | PUNGHINA |
| | | 113411 | CEARANGU |
| | | 113420 | DRINCEA |
| | | 113439 | MAGURELE |
| | | 113448 | RECEA |
| | | 113457 | SATU NOU |
| 113466 | ROGOVA | 113475 | ROGOVA |
| 113493 | SALCIA | 113484 | POROINITA |
| | | 113509 | SALCIA |
| 113518 | STANGACEAUA | 113527 | STANGACEAUA |
| | | 113536 | BARLOGENI |
| | | 113545 | BREZNICIOARA |
| | | 113554 | CERANGANUL |
| | | 113563 | FATA MOTRULUI |
| | | 113572 | POSTA VECHE |
| | | 113581 | SATU MARE |
| | | 113590 | TARSA |
| 113607 | SVINITA | 113616 | SVINITA |
| 109826 | SIMIAN | 109835 | SIMIAN |
| | | 109844 | CERNETI |
| | | 109853 | DEDOVITA NOUA |
| | | 109862 | DEDOVITA VECHE |
| | | 109871 | DUDASU |
| | | 109880 | ERGHEVITA |

| Cod siruta superior | Municipiu/oraș/comună | Cod siruta inferior | Oraș/sat |
|---------------------------|-----------------------|---------------------------|------------------|
| | | 109899 | POROINA |
| | | 109906 | VALEA COPCII |
| 113625 | SISESTI | 113634 | SISESTI |
| | | 113643 | CARAMIDARU |
| | | 113652 | CIOVARNASANI |
| | | 113661 | COCOROVA |
| | | 113670 | CRAGUESTI |
| | | 113689 | NOAPTESA |
| 113698 | SOVARNA | 113705 | SOVARNA |
| | | 113714 | OHABA |
| | | 113723 | STUDINA |
| 113732 | TAMNA | 113741 | TAMNA |
| | | 110599 | ADUNATII TEIULUI |
| | | 113750 | BOCENI |
| | | 113769 | COLARET |
| | | 113778 | CREMENEA |
| | | 113787 | FATA CREMENII |
| | | 113796 | IZVORALU |
| | | 113803 | MANU |
| | | 113812 | PAVAT |
| | | 113821 | PLOPI |
| | | 113830 | VALEA URSULUI |
| 113849 | VANATORI | 113858 | VANATORI |
| | | 113885 | ROSIORI |
| 113894 | VANJULET | 113901 | VANJULET |
| | | 113910 | HOTARANI |
| 113929 | VLADAIA | 113938 | VLADAIA |
| | | 113947 | ALMAJEL |
| | | 113956 | SCORILA |
| | | 113965 | STIRCOVITA |
| 113974 | VOLOIAC | 113983 | VOLOIAC |
| | | 113992 | COTOROAIA |
| | | 114006 | LAC |
| | | 114015 | RUPTURA |
| | | 114024 | SPERLESTI |
| | | 114033 | TITIRIGI |
| | | 114042 | VALEA BUNA |
| | | 114051 | VOLOICEL |
| 114079 | VRATA | 111809 | VRATA |

NOTĂ METODOLOGICĂ GENERALĂ

1. **Cadrul legal** privind activitatea statistică este statuat prin Legea nr. 226/2009 a organizării și funcționării statisticii oficiale în România, cu modificările și completările ulterioare. În lege se regăsesc contextul și prevederile care definesc elementele constitutive ale procesului statistic, respectiv, colectarea, procesarea, analiza, diseminarea datelor statistice, dezvoltarea culturii statistice, constituirea și administrarea seriilor de date statistice oficiale, cu caracter demografic, social, economic, financiar și juridic, precum și principiile fundamentale care stau la baza funcționării statisticii oficiale în România.

Statistica oficială în România este organizată și coordonată de Institutul Național de Statistică, organ de specialitate al Administrației Publice Centrale, în subordinea Guvernului, finanțat de la bugetul de stat.

Institutul Național de Statistică este autorizat să solicite și să obțină, cu titlu gratuit, date statistice de la toate persoanele fizice și juridice, rezidente sau nerezidente în România, care își desfășoară activitatea pe teritoriul României.

Principiile pe care se întemeiază activitatea statistică, în deplină concordanță cu principiile fundamentale privind funcționarea statisticii într-o societate democratică, adoptate pe plan internațional, constau în: **independență profesională; imparțialitate; obiectivitate; fiabilitate; confidențialitatea informațiilor statistice și eficiența costurilor.**

Atât contextul general, cât și principiile de funcționare a statisticii, precum și producerea de date statistice de calitate, armonizate cu normele și standardele Uniunii Europene, conferă rezultatelor activității statistice garanția satisfacerii cerințelor utilizatorilor de date statistice.

2. **Sursele de date statistice.** Datele prezentate în Anuarul Statistic sunt rezultatul a două categorii de surse:

- **cercetările statistice exhaustive** sau prin sondaj cuprinse în Programul Statistic Național Anual (PSNA);
- **surse administrative.**

3. **Programul Statistic Național Anual (PSNA)** reprezintă instrumentul de bază prin care Institutul Național de Statistică și ceilalți producători de statistici oficiale sunt autorizați să realizeze colectarea, stocarea, procesarea, analiza și diseminarea datelor statistice oficiale, în vederea asigurării informațiilor necesare utilizatorilor interni, precum și a celor ce decurg din legislația Uniunii Europene și din recomandările altor organizații internaționale.

Programul Statistic Național Anual cuprinde informații, responsabilități, resurse și termene de realizare, cu privire la: cercetări statistice; lucrări de sinteză, studii și analize statistice; publicații statistice.

Programul Statistic Național Anual se avizează de Consiliul Statistic Național și se aprobă prin hotărâre a Guvernului. Cercetările statistice prevăzute în directive, regulamente și decizii ale Uniunii Europene sunt incluse în Programul Statistic Național Anual.

4. **Cercetarea statistică** reprezintă o lucrare complexă de culegere, prelucrare, analiză și diseminare a datelor cu privire la starea și evoluția fenomenelor și proceselor economice și sociale. Cercetarea statistică se realizează pe bază de proiecte în care sunt definite concepte generale, scopul cercetării și instrumentarul statistic ce stă la baza acesteia (modul de organizare al cercetării; chestionarul, clasificările, nomenclatoarele, normele, instrucțiunile etc.). Potrivit criteriului sferei de cuprindere, datele din Anuarul Statistic au fost determinate pe baza a două tipuri de cercetări statistice:

• **Cercetare statistică exhaustivă (totală).** În cadrul acestui tip de cercetare datele sunt înregistrate de la toate unitățile populației statistice, denumită și colectivitate statistică, bine delimitată. Populația statistică desemnează totalitatea elementelor supuse observării statistice, de aceeași natură, asemănătoare sau omogene din punctul de vedere al anumitor criterii. Prin astfel de cercetări statistice exhaustive se obțin rezultate detaliate în diferite structuri administrative, geografice, grupări pe activități potrivit Clasificării Activităților din Economia Națională (CAEN) etc.

Cele mai cunoscute cercetări exhaustive sunt recensămintele populației și ale locuințelor, recensământul produselor și serviciilor industriale, recensământul general agricol.

• **Cercetare statistică prin sondaj.** În cadrul acestui tip de cercetare, datele sunt înregistrate doar de la o parte a populației statistice, numită eșantion. Eșantionul este determinat pe baza criteriilor de reprezentativitate, prin utilizarea unor metode probabiliste, ale căror rezultate sunt extinse la întreaga populație statistică.

5. **Sursele administrative** reprezintă sursele de evidență organizate și deținute de organisme ale administrației publice sau non-guvernamentale pentru alte scopuri decât cele statistice. Sunt utilizate numai acele surse care au un potențial adecvat cerințelor statistice și corespund rigorilor științifice de sferă de cuprindere, calitate și completitudine care le fac utilizabile și în scopuri statistice. Folosirea acestor surse de date și informații în scopuri statistice se realizează direct, ca date de bază (asimilate datelor statistice), prin prelucrări și adaptări corespunzătoare pentru a satisface cerințele de calitate, comparabilitate și coerență, sau pentru reconciliere și validarea datelor statistice obținute în urma cercetărilor statistice.

6. **Sfera de cuprindere a datelor.** Datele prezentate în Anuarul Statistic caracterizează ansamblul economiei județului, cu excepția cazurilor când, prin notele specifice care prefațează fiecare capitol al Anuarului, se precizează altfel.

7. **Mărimile statistice** folosite:

În Anuar sunt prezentate, cu precădere, date absolute și date relative (indici, ponderi, indicatori de intensitate etc.).

• **Indicatorul statistic** este expresia numerică a unor fenomene, procese, activități sau categorii economice sau sociale, manifestate în timp, spațiu și structuri.

• **Indicele** este un raport între valori ale aceleiași variabile înregistrate în unități de timp sau teritoriale diferite.

Indicii statistici utilizați în Anuar sunt:

- Indicele Laspeyres este o medie aritmetică ponderată a indicilor individuali ai aceleiași variabile; ponderile utilizate sunt cele din perioada de bază;
- Indicele Paasche este o medie aritmetică ponderată a indicilor individuali ai aceleiași variabile; ponderile utilizate fiind din perioada curentă.

- **Unitatea statistică** este un obiect al cercetării și purtător al caracteristicilor statistice urmărite prin program.
- **Unitatea de observare** este acea entitate de la care/pentru care sunt colectate date și informații primare, pe baza căreia se construiesc statistici.
- **Unitatea de raportare** este entitatea care furnizează datele și informațiile primare în cadrul unei cercetări statistice.
- **Unitatea cu personalitate juridică** reprezintă entitatea (întreprinderea, societatea comercială, asociația, instituția bugetară, organizația fără scop patrimonial etc.) care desfășoară o activitate economică, are contabilitate proprie și ia decizii în exercitarea funcției principale.
- **Unitatea fără personalitate juridică** reprezintă o persoană, o gospodărie, o familie, o asociație sau orice altă entitate ce nu dispune de autonomie de decizie în exercitarea funcției principale.

8. Datele în prețuri curente se referă la volumul producției, veniturilor, cheltuielilor sau valoarea produselor, serviciilor etc. exprimate în prețurile anului curent. Valorile din diferite perioade în prețuri curente nu sunt direct comparabile și, în consecință, nu pot fi utilizate la calculul indicilor fără a fi, în prealabil, deflate cu indicii de prețuri corespunzători.

9. Formele de proprietate sunt:

- **proprietate majoritară de stat** - cuprinde capitalul integral de stat, public, de interes național și local și mixt, unde statul deține 50% și peste din capitalul social;
- **proprietate majoritar privată** - cuprinde capitalul integral privat, mixt, în care peste 50% din capitalul social este privat, capital integral străin, cooperatist și obștesc. Tot aici sunt cuprinse și activitățile desfășurate de către persoanele fizice și/sau gospodăriile populației.

10. Clasificări și nomenclatoare. Sunt principalele instrumente care fac posibilă structurarea după criterii obiective și corecte a unităților statistice, a proceselor și fenomenelor observate. Clasificările utilizate în Anuar, potrivit diferitelor scopuri sau diferitelor domenii de activitate, sunt:

- **Clasificarea Activităților din Economia Națională (CAEN)** reprezintă un sistem coordonat și coerent de grupare, după criterii științifice de omogenitate, a datelor referitoare la unitățile statistice.

În Anuar este utilizată versiunea actualizată a CAEN, respectiv **CAEN Rev.2**, implementată prin Ordinul nr. 337/2007 al Președintelui Institutului Național de Statistică, publicat în Monitorul Oficial nr. 293/2007 și revizuit în Monitorul Oficial nr. 403/2008. CAEN Rev.2 respectă standardele europene, fiind total armonizată cu Nomenclatorul Activităților din Comunitatea Europeană NACE Rev.2.

Structura CAEN Rev.2 este următoarea:

- | | | |
|---|-----------|--------------------------------|
| - | Secțiuni | - codificate printr-o literă; |
| - | Diviziuni | - codificate prin două cifre; |
| - | Grupe | - codificate prin trei cifre; |
| - | Clase | - codificate prin patru cifre. |

Pentru interpretarea corectă a structurii datelor potrivit CAEN Rev.2, în "Anexa nr. 1" a Notei metodologice generale se prezintă clasificarea la nivelul secțiunilor și diviziunilor.

- **Gruparea după mărime a întreprinderilor;**
- **Clasificarea produselor asociate activităților utilizată de Uniunea Europeană - CPA;**
- **Clasificarea produselor și serviciilor asociate activităților - CPSA 2015**, în conformitate cu Ordinul Președintelui Institutului Național de Statistică nr. 236 din data de 11.V.2015, publicat în Monitorul Oficial al României, Partea I nr. 395 bis în data de 05.VI.2015.

CPSA 2015 reprezintă o detaliere a CAEN Rev.2, prin ordonarea după principiul omogenității a tuturor familiilor de produse și servicii pe niveluri ierarhice succesive.

CPSA 2015 asigură informații pentru:

- satisfacerea cerințelor de agregare și detaliere a datelor referitoare la producția de bunuri și servicii;
- identificarea sistematizată a produselor și serviciilor din economia națională;
- compararea și interpretarea unitară a datelor statistice.

CPSA 2015 este total armonizată cu Clasificarea Produselor Asociate Activităților (CPA Ver.2.1) utilizată în cadrul UE.

• **PRODROM - Nomenclatorul de produse și servicii industriale** elaborat de Institutul Național de Statistică (INS) și utilizat pentru cercetări statistice privind producția industrială. Nomenclatorul PRODROM este total armonizat cu lista PRODCOM utilizată în cadrul Uniunii Europene. Legătura CAEN Rev.2 cu PRODROM este asigurată la nivel de patru cifre (clasă), întrucât pozițiile din cadrul nomenclatorului PRODROM sunt rezultatul detalierei subclaselor elementare CPSA 2015.

11. Definirea activităților. În practică, majoritatea unităților de producție efectuează activități cu caracter mixt, respectiv activitate principală, activități secundare și activități auxiliare. Identificarea activității secundare este necesară pentru a încadra o unitate într-o anumită poziție din CAEN Rev.2.

• **Activitatea principală**, în sensul clasificării, este identificată prin metoda ordinii descrescătoare (de sus în jos). Ea reprezintă acea activitate care contribuie în cea mai mare măsură la valoarea adăugată totală a unității luate în considerare.

- **Activitatea secundară** este orice altă activitate din cadrul unității producătoare de bunuri sau servicii.

• **Activitatea auxiliară** este o activitate conexă, indispensabilă funcționării unei entități, precum: contabilitate, transport, depozitare, achiziționare promovare, întreținere și reparație etc.

12. Împărțirea teritorială. Din punct de vedere al structurii teritoriale, datele din Anuar sunt prezentate la nivel de județ, precum și pe unități teritoriale ale județului (comună, oraș, oraș-municipiu).

La nivel național, unitățile teritoriale, după statutul lor, sunt administrative (comună, oraș, oraș-municipiu, județ) și non-administrative (macroregiune și regiune de dezvoltare).

CLASIFICAREA ACTIVITĂȚILOR DIN ECONOMIA NAȚIONALĂ

CAEN Rev. 2

(aprobat prin Ordinul nr. 337/20.IV.2007 privind actualizarea Clasificării activităților din economia națională - CAEN, publicat în M.O. nr. 293/03.V.2007 și revizuit în M.O. nr. 403/29.V.2008)

| Secțiune | Diviziune | Denumire |
|----------|-----------|--|
| A | | AGRICULTURĂ, SILVICULTURĂ ȘI PESCUIT |
| | 01 | Agricultură, vânătoare și servicii anexe |
| | 02 | Silvicultură și exploatare forestieră |
| | 03 | Pescuitul și acvacultura |
| B | | INDUSTRIA EXTRACTIVĂ |
| | 05 | Extracția cărbunelui superior și inferior |
| | 06 | Extracția petrolului brut și a gazelor naturale |
| | 07 | Extracția minereurilor metalifere |
| | 08 | Alte activități extractive |
| | 09 | Activități de servicii anexe extracției |
| C | | INDUSTRIA PRELUCRĂTOARE |
| | 10 | Industria alimentară |
| | 11 | Fabricarea băuturilor |
| | 12 | Fabricarea produselor din tutun |
| | 13 | Fabricarea produselor textile |
| | 14 | Fabricarea articolelor de îmbrăcăminte |
| | 15 | Tăbăcirea și finisarea pieilor; fabricarea articolelor de voiaj și marochinărie, harnașamentelor și încălțămintei; prepararea și vopsirea blănurilor |
| | 16 | Prelucrarea lemnului, fabricarea produselor din lemn și plută, cu excepția mobilei; fabricarea articolelor din paie și din alte materiale vegetale împletite |
| | 17 | Fabricarea hârtiei și a produselor din hârtie |
| | 18 | Tipărire și reproducerea pe suporturi a înregistrărilor |
| | 19 | Fabricarea produselor de cocserie și a produselor obținute din prelucrarea țigărilor |
| | 20 | Fabricarea substanțelor și a produselor chimice |
| | 21 | Fabricarea produselor farmaceutice de bază și a preparatelor farmaceutice |
| | 22 | Fabricarea produselor din cauciuc și mase plastice |
| | 23 | Fabricarea altor produse din minerale nemetalice |
| | 24 | Industria metalurgică |
| | 25 | Industria construcțiilor metalice și a produselor din metal, exclusiv mașini, utilaje și instalații |
| | 26 | Fabricarea calculatoarelor și a produselor electronice și optice |
| | 27 | Fabricarea echipamentelor electrice |
| | 28 | Fabricarea de mașini, utilaje și echipamente n.c.a. |
| | 29 | Fabricarea autovehiculelor de transport rutier, a remorcilor și semiremorcilor |
| | 30 | Fabricarea altor mijloace de transport |
| | 31 | Fabricarea de mobile |
| | 32 | Alte activități industriale n.c.a. |
| | 33 | Repararea, întreținerea și instalarea mașinilor și echipamentelor |
| D | | PRODUCȚIA ȘI FURNIZAREA DE ENERGIE ELECTRICĂ ȘI TERMICĂ, GAZE, APĂ CALDĂ ȘI AER CONDIȚIONAT |
| | 35 | Producția și furnizarea de energie electrică și termică, gaze, apă caldă și aer condiționat |
| E | | DISTRIBUȚIA APEI; SALUBRITATE, GESTIONAREA DEȘEURILOR, ACTIVITĂȚI DE DECONTAMINARE |
| | 36 | Captarea, tratarea și distribuția apei |
| | 37 | Colectarea și epurarea apelor uzate |
| | 38 | Colectarea, tratarea și eliminarea deșeurilor; activități de recuperare a materialelor reciclabile |
| | 39 | Activități și servicii de decontaminare |

| Secțiune | Diviziune | Denumire |
|----------|-----------|--|
| F | | CONSTRUCȚII |
| 41 | | Construcții de clădiri |
| 42 | | Lucrări de geniu civil |
| 43 | | Lucrări speciale de construcții |
| G | | COMERȚ CU RIDICATA ȘI CU AMĂNUNTUL; REPARAREA AUTOVEHICULELOR ȘI A MOTOCICLETELOR |
| 45 | | Comerț cu ridicata și cu amănuntul, întreținerea și repararea autovehiculelor și a motocicletelor |
| 46 | | Comerț cu ridicata cu excepția comerțului cu autovehicule și motociclete |
| 47 | | Comerț cu amănuntul, cu excepția autovehiculelor și motocicletelor |
| H | | TRANSPORT ȘI DEPOZITARE |
| 49 | | Transporturi terestre și transporturi prin conducte |
| 50 | | Transporturi pe apă |
| 51 | | Transporturi aeriene |
| 52 | | Depozitare și activități auxiliare pentru transporturi |
| 53 | | Activități de poștă și de curier |
| I | | HOTELURI ȘI RESTAURANTE |
| 55 | | Hoteluri și alte facilități de cazare |
| 56 | | Restaurante și alte activități de servicii de alimentație |
| J | | INFORMAȚII ȘI COMUNICAȚII |
| 58 | | Activități de editare |
| 59 | | Activități de producție cinematografică, video și de programe de televiziune; înregistrări audio și activități de editare muzicală |
| 60 | | Activități de difuzare și transmitere de programe |
| 61 | | Telecomunicații |
| 62 | | Activități de servicii în tehnologia informației |
| 63 | | Activități de servicii informatice |
| K | | INTERMEDIERI FINANCIARE ȘI ASIGURĂRI |
| 64 | | Intermedieri financiare, cu excepția activităților de asigurări și ale fondurilor de pensii |
| 65 | | Activități de asigurări, reasigurări și ale fondurilor de pensii (cu excepția celor din sistemul public de asigurări sociale) |
| 66 | | Activități auxiliare intermedierilor financiare, activități de asigurare și fonduri de pensii |
| L | | TRANZACȚII IMOBILIARE |
| 68 | | Tranzacții imobiliare |
| M | | ACTIVITĂȚI PROFESIONALE, ȘTIINȚIFICE ȘI TEHNICE |
| 69 | | Activități juridice și de contabilitate |
| 70 | | Activități ale direcțiilor (centralelor), birourilor administrative centralizate; activități de management și de consultanță în management |
| 71 | | Activități de arhitectură și inginerie; activități de testări și analiză tehnică |
| 72 | | Cercetare-dezvoltare |
| 73 | | Publicitate și activități de studiere a pieței |
| 74 | | Alte activități profesionale, științifice și tehnice |
| 75 | | Activități veterinare |
| N | | ACTIVITĂȚI DE SERVICII ADMINISTRATIVE ȘI ACTIVITĂȚI DE SERVICII SUPOORT |
| 77 | | Activități de închiriere și leasing |
| 78 | | Activități de servicii privind forța de muncă |
| 79 | | Activități ale agențiilor turistice și a tur-operatorilor; alte servicii de rezervare și asistență turistică |
| 80 | | Activități de investigații și protecție |
| 81 | | Activități de peisagistică și servicii pentru clădiri |
| 82 | | Activități de secretariat, servicii suport și alte activități de servicii prestate în principal întreprinderilor |

| Secțiune | Diviziune | Denumire |
|----------|-----------|---|
| O | | ADMINISTRAȚIE PUBLICĂ ȘI APĂRARE; ASIGURĂRI SOCIALE DIN SISTEMUL PUBLIC |
| | 84 | Administrație publică și apărare; asigurări sociale din sistemul public |
| P | | ÎNVĂȚĂMÂNT |
| | 85 | Învățământ |
| Q | | SĂNĂTATE ȘI ASISTENȚĂ SOCIALĂ |
| | 86 | Activități referitoare la sănătatea umană |
| | 87 | Servicii combinate de îngrijire medicală și asistență socială, cu cazare |
| | 88 | Activități de asistență socială, fără cazare |
| R | | ACTIVITĂȚI DE SPECTACOLE, CULTURALE ȘI RECREATIVE |
| | 90 | Activități de creație și interpretare artistică |
| | 91 | Activități ale bibliotecilor, arhivelor, muzeelor și alte activități culturale |
| | 92 | Activități de jocuri de noroc și pariuri |
| | 93 | Activități sportive, recreative și distractive |
| S | | ALTE ACTIVITĂȚI DE SERVICII |
| | 94 | Activități asociative diverse |
| | 95 | Reparații de calculatoare, de articole personale și de uz gospodăresc |
| | 96 | Alte activități de servicii |
| T | | ACTIVITĂȚI ALE GOSPODĂRIILOR PRIVATE ÎN CALITATE DE ANGAJATOR DE PERSONAL CASNIC; ACTIVITĂȚI ALE GOSPODĂRIILOR PRIVATE DE PRODUCERE DE BUNURI ȘI SERVICII DESTINATE CONSUMULUI PROPRIU |
| | 97 | Activități ale gospodăriilor private în calitate de angajator de personal casnic |
| | 98 | Activități ale gospodăriilor private de producere de bunuri și servicii destinate consumului propriu |
| U | | ACTIVITĂȚI ALE ORGANIZAȚIILOR ȘI ORGANISMELOR EXTRATERITORIALE |
| | 99 | Activități ale organizațiilor și organismelor extrateritoriale |

GRUPAREA JUDEȚELOR, PE MACROREGIUNI ȘI REGIUNI DE DEZVOLTARE

| Macroregiunea | Regiunea de dezvoltare | Județul |
|---------------------|------------------------|----------------------|
| MACROREGIUNEA UNU | Nord - Vest | Bihor |
| | | Bistrița-Năsăud |
| | | Cluj |
| | | Maramureș |
| | | Satu Mare |
| | Centru | Sălaj |
| | | Alba |
| | | Brașov |
| | | Covasna |
| | | Harghita |
| MACROREGIUNEA DOI | Nord - Est | Mureș |
| | | Sibiu |
| | | Bacău |
| | | Botoșani |
| | | Iași |
| | Sud - Est | Neamț |
| | | Suceava |
| | | Vaslui |
| | | Brăila |
| | | Buzău |
| MACROREGIUNEA TREI | Sud - Muntenia | Constanța |
| | | Galați |
| | | Tulcea |
| | | Vrancea |
| | | Argeș |
| | București - Ilfov | Călărași |
| | | Dâmbovița |
| | | Giurgiu |
| | | Ialomița |
| | | Prahova |
| MACROREGIUNEA PATRU | Sud - Vest Oltenia | Teleorman |
| | | Ilfov |
| | | Municipiul București |
| | | Dolj |
| | | Gorj |
| | Vest | Mehedinți |
| | | Olt |
| | | Vâlcea |
| | | Arad |
| | | Caraș-Severin |
| | | Hunedoara |
| | | Timiș |

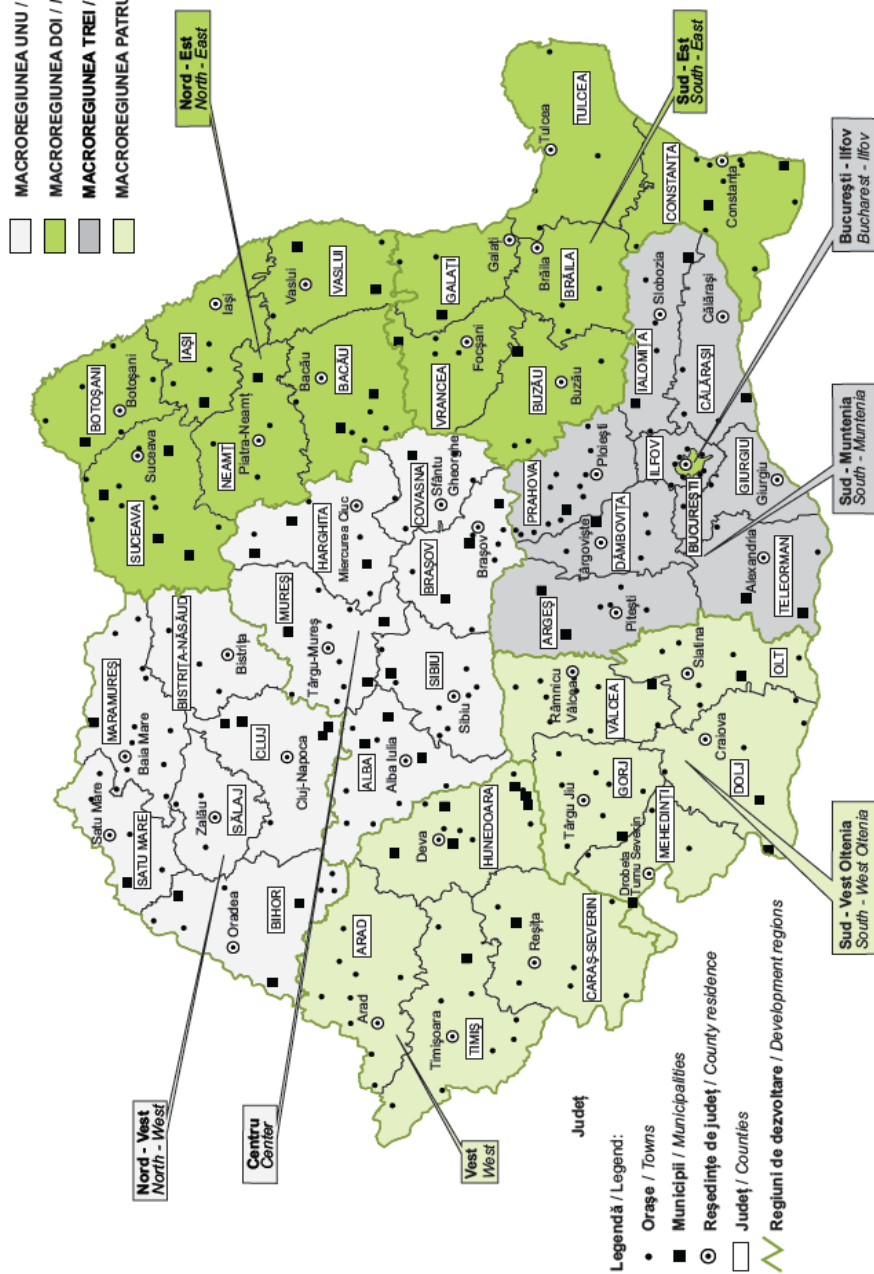
Notă: În **Anuarul Statistic al României** elaborat de **Institutul Național de Statistică**, datele statistice în profil teritorial sunt prezentate pe **județe**, conform Decretului - Lege nr. 2/1968 cu modificările ulterioare, iar județele au fost grupate pe **regiuni de dezvoltare**.

Prin rectificarea apărută în Legea nr. 315/28.VI.2004 privind dezvoltarea regională în România, au fost redenumite trei regiuni, după cum urmează:

- Regiunea de dezvoltare **Sud** este redenumită **Sud - Muntenia**,
- Regiunea de dezvoltare **Sud - Vest** este redenumită **Sud - Vest Oltenia**,
- Regiunea de dezvoltare **București** este redenumită **București - Ilfov**.

S-au constituit **patru macroregiuni**, conform Legii privind stabilirea nomenclatorului unităților teritoriale statistice din România și cerințelor Regulamentului CE nr. 1059/2003 al Parlamentului și al Consiliului European privind stabilirea unui nomenclator comun al unităților teritoriale de statistică – NUTS, publicat în Jurnalul Oficial al Uniunii Europene nr. L 154/2003.

MACROREGIONEA UNU / MACROREGION ONE
MACROREGIONEA DOI / MACROREGION TWO
MACROREGIONEA TREI / MACROREGION THREE
MACROREGIONEA PATRU / MACROREGION FOUR



**GEOGRAFIE, METEOROLOGIE
ȘI MEDIUL ÎNCONJURĂTOR**



PRECIZĂRI METODOLOGICE

METEOROLOGIE

Cercetarea proceselor și fenomenelor fizice din atmosfera terestră, care determină starea timpului și clima, are la bază măsurătorile și observațiile meteorologice ce se efectuează permanent sau periodic în diferite puncte de pe suprafața globului terestru și la diferite înălțimi în atmosfera liberă.

Programul unitar al măsurătorilor și observațiilor, precum și alte activități meteorologice se asigură prin colaborare internațională, în cadrul Administrației Naționale de Meteorologie, cu Organizația Meteorologică Mondială.

Stația meteorologică reprezintă punctul de pe suprafața terestră unde se efectuează observații și măsurători asupra tuturor elementelor și fenomenelor meteorologice, conform programului stabilit. Majoritatea observațiilor, măsurătorilor și determinărilor meteorologice de la stații se efectuează pe platforma meteorologică situată pe un teren deschis, tipic pentru regiunea respectivă, cu dimensionarea standard de 26 m x 26 m. Pentru cercetarea proceselor și fenomenelor atmosferice și pentru calculul diferiților parametri meteorologici și climatici, este necesară raportarea observațiilor și măsurătorilor, care se realizează atât în spațiu, cât și în timp.

Programul climatologic reprezintă complexul observațiilor și măsurătorilor meteorologice ce se execută la stații, după timpul solar mediu local, atât la termenele fixe, cât și continuu în 24 de ore. Permanent, la termenele climatologice (1, 7, 13, 19 timp solar mediu local) se efectuează observații și măsurători asupra: presiunii atmosferice, vântului, temperaturii și umezelii aerului, temperaturii suprafeței solului, nebulozității, precipitațiilor, vizibilității orizontale. Continuă, în tot cursul zilei și nopții se determină caracteristicile tuturor fenomenelor meteorologice (hidrometeori, litometeorii, electrometeori etc.).

Observațiile asupra temperaturii aerului constau în măsurarea temperaturii aerului la termenele stabilite și în determinarea valorilor maxime și minime ale acestora în intervalele de timp dintre aceste termene.

Temperatura aerului se măsoară cu instrumente cu citire directă, psihrometrul cu ventilație artificială, termometrul de maximă cu mercur și termometrul de minimă cu alcool și cu aparate înregistratoare (termografe). Pentru ca instrumentele cu care se măsoară temperatura și umezeala aerului să nu fie influențate direct de radiația solară, de radiația terestră, de precipitații și de rafalele vântului, ele se instalează în adăpostul meteorologic situat la 2 m înălțime deasupra solului.

Măsurarea cantităților de apă ce provin din precipitații atmosferice sau care se depun din alți hidrometeori se efectuează cu ajutorul pluviometrelor, iar înregistrarea continuă a precipitațiilor (lichide) se face cu pluviograful. Cantitățile de apă se măsoară zilnic la termenele climatologice (1, 7, 13, 19) și se exprimă prin grosimea stratului de apă căzută, în mm (1mm=1l / mp).

MEDIU ÎNCONJURĂTOR

Resursele de apă reprezintă potențialul hidrologic format din apele de suprafață și subterane în regim natural și amenajat, inventariate la începutul anului, din care se asigură alimentarea diverselor folosințe.

Ariile naturale protejate, conform O.U.G. nr. 57/2007, reprezintă zone terestre, acvatiche și/sau subterane, cu perimetrul legal stabilit și având un regim special de ocrotire și conservare, în care există specii de plante și animale sălbatice, elemente și formațiuni biogeografice sau de altă natură, cu valoare ecologică, științifică sau culturală deosebită și cuprind:

- **rezervații ale biosferei** - arii naturale protejate al căror scop este protecția și conservarea unor zone de habitat natural și a diversității biologice specifice;
- **parcuri naționale** - arii naturale protejate al căror scop este protecția și conservarea unor eșantioane reprezentative pentru spațiul biogeografic național;
- **parcuri naturale** - arii naturale protejate al căror scop este protecția și conservarea unor ansambluri peisagistice în care interacțiunea activităților umane cu natura de-a lungul timpului a creat o zonă distinctă, cu valoare semnificativă peisagistică și/sau culturală, deseori cu o mare diversitate biologică;
- **rezervații științifice** - arii naturale protejate al căror scop este protecția și conservarea unor habitate naturale terestre și/sau acvatiche, cuprinzând elemente reprezentative de interes științific;
- **rezervații naturale** - arii naturale protejate al căror scop este protecția și conservarea unor habitate și specii naturale importante sub aspect floristic, faunistic, forestier, hidrologic, geologic, speologic, paleontologic, pedologic;
- **monumente ale naturii** - arii naturale protejate al căror scop este protecția și conservarea unor elemente naturale cu valoare și semnificație ecologică, științifică, peisagistică deosebite.

PREZENTAREA GEOGRAFICĂ A JUDEȚULUI

Județul Mehedinți este situat în partea de sud-vest a României, având graniță naturală în partea sa de sud-vest și sud cu Serbia și Bulgaria prin fluviul Dunărea pe o lungime de 195 km.

Relieful județului Mehedinți se compune din trei trepte majore și anume: Munții Mehedinți cu Vârful lui Stan de 1466 m, Podișul Mehedinți cu un relief intens fragmentat cu forme domoale până la abrupturi stâncoase, Câmpia Înaltă a Bălăciței și luncile din zona fluviului Dunărea.

Clima județului Mehedinți este temperat continentală cu pronunțate influențe mediteraneene. Aceste influențe se caracterizează prin pătrunderea în timpul iernii a unor mase de aer cald și umed făcând anotimpul mai blând față de restul țării. Verile sunt mai călduroase ca urmare a pătrunderii maselor de aer fierbinte tropical.

Temperatura medie multianuală (perioada 2012-2017) este de circa 13,0°.

În perioada 2012 – 2017 Stația de observație Drobeta Turnu Severin a înregistrat variații ale volumului de precipitații, caracterizat prin luni secetoase și luni cu precipitații normale din punct de vedere cantitativ, în general, existând un deficit al volumului de apă în sol.

Apele curgătoare din județul Mehedinți se constituie într-o rețea de circa 1600 kilometri cu vărsare în fluviul Dunărea.

Apele subterane din județul Mehedinți formează o rețea bogată situată la o adâncime ce variază între 2 și 40 de metri.

Lacurile din județul Mehedinți sunt antropice (Porțile de Fier), de origine carstică (Lacul Zăton) sau formate în lunca Dunării (Balta Gârla Mare). Pe teritoriul județului se află și o bogată rețea de izvoare termale precum cele din zona Bala – Crainici – Comănești, sau Schela Cladovei.

Solurile din județul Mehedinți, ca urmare a condițiilor de relief și climă sunt diversificate. Întâlnim aici de la solurile brun – acide și litosolurile din nordul și nord – vestul județului până la cernoziomuri tipice și cambice în sudul și sud-estul județului.

Solurile brune și brun – roșcat ocupă cea mai mare suprafață a județului.

Vegetația județului Mehedinți, fiind o rezultantă a reliefului și climei acestuia se remarcă printr-o mare varietate. Astfel, în zona Cazanelor pe versantul stâncos al malului stâng al Dunării se întâlnesc păduri de carpeniță, păduri restrânse de sambovină și grupări de nuc sălbatic. În zona sud – vestică a influenței mediteraneene se dezvoltă tufişuri formate din plante termofile precum: mojdreanul, cornul, liliacul, darmoxul, vișinul, alunul turcesc și lemnul câinelui.

În județ se află păduri întinse de conifere sau foioase de diverse specii răspândite din zona montană până în zona de șes sau lunca Dunării.

Județul Mehedinți are o bază meliferă bogată, reprezentată în special de pădurile și plantațiile de salcâm, dar și prin flora meliferă spontană sau culturile agricole.

Fauna pădurilor din munții joși este reprezentată de urs, veveriță, jderul de piatră, jderul de pădure, ciocănitoarea verde, ciocănitoarea neagră, cinghița, pițigoiul, mierla, ciuful de pădure, șoimulețul de seară, șarpele de alun și șarpele de pădure.

În zona de deal și de câmpie întâlnim mistrețul, iepurele, căprioara, vulpea, hârciogul, popândăul, șarpele sanitar, șopârla, prepelița, prigoria, graurul, ciocârlia, pitpalacul.

Fauna apelor este bogată atât cea din Dunăre, cât și cea din lacurile și râurile de munte și șes.

Au o mare răspândire crapul, știuca, mreana, cleanul, carasul, șalăul și somnul, dar întâlnim și păstrăvul.

Specificul mediteranean al climei se evidențiază prin prezența în faună a viperei cu corn, a broaștei țestoase de uscat, a scorpionului, a pietrarului mediteranean, a presurei bărboase, etc.

Resursele minerale utile ale județului Mehedinți se concretizează în principal în rezervele de cărbune (lignit și huiță), calcar, argilă, nisipuri și pietrișuri pentru construcții.

Se găsesc de asemenea rezerve de serpentinite, azbest, cuarț și cupru.

1.1. AȘEZARE GEOGRAFICĂ ȘI ORGANIZAREA ADMINISTRATIV TERITORIALĂ

1.1.1. POZIȚIA GEOGRAFICĂ A JUDEȚULUI MEHEDINȚI

| Punctul extrem | Localitatea | Județe limitrofe | Longitudinea estică ¹ | Latitudinea nordică |
|----------------|--|------------------|----------------------------------|---------------------|
| Nord | Satul Godeanu - Comuna Obârșia Cloșani | Gorj | 22°41'00'' | 45°07'50'' |
| Sud | Comuna Salcia | Dolj | 22°59'30'' | 44°05'30'' |
| Est | Satul Gura Motrului - Comuna Butoiești | Dolj | 23°28'07'' | 44°34'40'' |
| Vest | Satul Eibenthal – Comuna Dubova | Caraș Severin | 22°00'56'' | 44°37'10'' |

1.1.2. PRINCIPALELE CURSURI DE APĂ ²

| Denumirea cursului de apă | Lungimea cursului | |
|---------------------------|------------------------|-----------------------------------|
| | Pe teritoriul României | Pe teritoriul județului Mehedinți |
| Dunărea | 1075 | 195 |
| Motru | 120 | 104 |
| Drincea | 79 | 69 |
| Coșuștea | 68 | 68 |
| Blahnița | 56 | 56 |
| Hușnița | 47 | 47 |
| Topolnița | 44 | 44 |
| Bahna | 35 | 35 |

¹ După Greenwich

² Sursa: Administrația Bazinală de Apă Jiu Craiova – S.G.A. Mehedinți.

1.1.3. LACURI NATURALE

| Lacuri în depresiuni carstice | Suprafața (ha) | Volumul (mil. m3) |
|-------------------------------|----------------|-------------------|
| Zăton | 20,0 | 1,0 |

1.1.4. LACURI ANTROPICE

| Lacuri antropice | Suprafața la nivelul normal de retenție (ha) | Volumul la nivel normal de retenție (mil. m3) | Categoria de folosință |
|------------------------|--|---|------------------------|
| Porțile de Fier (PF I) | 70000,0 ¹ | 2400,0 | Energie |
| Ostrovul Mare (PF II) | 7920,0 | 800,0 | Energie |

1.1.5. ALTITUDINEA MEDIE A LOCALITĂȚILOR URBANE

| Denumirea localității | Altitudinea medie (m) |
|----------------------------------|-----------------------|
| Municipiul Drobeta Turnu Severin | 65 |
| Municipiul Orșova | 270 |
| Orașul Baia de Aramă | 350 |
| Orașul Strehaia | 145 |
| Orașul Vinju Mare | 100 |

1.1.6. ORGANIZAREA ADMINISTRATIVĂ A JUDEȚULUI MEHEDINȚI (la 31 decembrie)

| | 2014 | 2015 | 2016 | 2017 | 2018 | 2019 |
|------------------------|------|------|------|------|------|------|
| Suprafața totală (Km2) | 4933 | 4942 | 4942 | 4942 | 4942 | 4942 |
| Numărul orașelor | 5 | 5 | 5 | 5 | 5 | 5 |
| din care: municipii | 2 | 2 | 2 | 2 | 2 | 2 |
| Numărul comunelor | 61 | 61 | 61 | 61 | 61 | 61 |
| Numărul satelor | 344 | 344 | 344 | 344 | 344 | 344 |

Notă: Suprafața totală a României / județelor a fost actualizată de către Agenția Națională de Cadastru și Publicitate Imobiliară, în conformitate cu prevederile Legii cadastrului și a publicității imobiliare nr. 7/1996, cu modificările și completările ulterioare.

Sursa: Agenția Națională de Cadastru și Publicitate Imobiliară.

¹ Între confluența Nera-Dunăre și baraj (după datele celor două hidrocentrale).

1.2. METEOROLOGIE ¹

1.2.1. TEMPERATURA AERULUI (media lunară și anuală)

| - grade Celsius - | | | | | | |
|------------------------------|-------------|-------------|-------------|-------------|-------------|-------------|
| Stația de observație | 2014 | 2015 | 2016 | 2017 | 2018 | 2019 |
| Drobeta Turnu Severin | | | | | | |
| MEDIA LUNARĂ | | | | | | |
| • ianuarie | 1,7 | 2,1 | -0,6 | -3,3 | 2,4 | 0,9 |
| • februarie | 3,2 | 2,1 | 7,3 | 2,7 | 2,1 | 4,1 |
| • martie | 10,2 | 7,2 | 8,3 | 10,9 | 4,9 | 10,1 |
| • aprilie | 13,0 | 12,3 | 15,0 | 12,2 | 17,2 | 13,1 |
| • mai | 16,7 | 18,8 | 16,6 | 17,9 | 20,3 | 16,5 |
| • iunie | 20,8 | 22,1 | 22,7 | 24,8 | 22,5 | 23,3 |
| • iulie | 23,0 | 27,0 | 24,5 | 25,8 | 23,6 | 24,3 |
| • august | 23,1 | 25,0 | 23,3 | 26,0 | 24,9 | 25,9 |
| • septembrie | 17,9 | 20,2 | 20,0 | 19,5 | 20,0 | 20,7 |
| • octombrie | 12,5 | 11,3 | 10,9 | 13,6 | 14,5 | 14,6 |
| • noiembrie | 6,7 | 9,1 | 6,1 | 7,7 | 6,9 | 10,5 |
| • decembrie | 3,3 | 5,1 | 1,6 | 4,3 | 1,8 | 4,6 |
| MEDIA ANUALĂ | 12,7 | 13,5 | 13,0 | 13,5 | 13,4 | 14,1 |
| AMPLITUDINEA ANUALĂ | 21,4 | 24,9 | 25,1 | 29,3 | 23,1 | 25,0 |

1.2.2. TEMPERATURA AERULUI (maxima și minima lunară și anuală)

| - grade Celsius - | | | | | | |
|---|-------------------------|-------------------------|-----------------------|-------------------------|-------------------------|-------------------------|
| Stația de observație Drobeta Turnu Severin | 2014 | 2015 | 2016 | 2017 | 2018 | 2019 |
| MAXIMA ABSOLUTĂ LUNARĂ | | | | | | |
| • ianuarie | 14,3 | 17,4 | 17,1 | 10,9 | 15,1 | 13,5 |
| • februarie | 17,5 | 15,1 | 23,3 | 19,7 | 12,4 | 17,1 |
| • martie | 23,5 | 20,7 | 25,0 | 24,8 | 21,3 | 25,9 |
| • aprilie | 23,3 | 27,4 | 32,0 | 26,2 | 30,2 | 26,2 |
| • mai | 29,0 | 30,9 | 30,2 | 32,2 | 32,5 | 28,0 |
| • iunie | 34,5 | 35,6 | 36,5 | 38,7 | 33,3 | 34,6 |
| • iulie | 34,5 | 38,5 | 35,8 | 38,4 | 33,6 | 36,4 |
| • august | 35,1 | 38,9 | 34,3 | 41,3 | 35,4 | 36,6 |
| • septembrie | 29,4 | 37,1 | 32,8 | 34,8 | 33,5 | 33,5 |
| • octombrie | 24,9 | 23,2 | 27,2 | 29,1 | 25,8 | 29,1 |
| • noiembrie | 16,9 | 22,8 | 18,5 | 19,3 | 21,3 | 20,3 |
| • decembrie | 18,0 | 17,2 | 17,2 | 16,5 | 13,0 | 14,1 |
| MAXIMA ABSOLUTĂ ANUALĂ ȘI DATA ÎNREGISTRĂRII | 35,1 13 VIII | 38,9 12 VIII | 36,5 22 VI | 41,3 05 VIII | 35,4 18 VIII | 36,6 12 VIII |

¹ Sursa de date: Centrul Meteorologic Regional Oltenia – pentru Stația Meteo Drobeta-Turnu Severin.

| - grade Celsius - | | | | | | |
|---|-----------------------|-----------------------|-----------------------|-----------------------|-------------------------|------------------------|
| Stația de observație Drobeta Turnu Severin | 2014 | 2015 | 2016 | 2017 | 2018 | 2019 |
| MINIMA ABSOLUTĂ LUNARĂ | | | | | | |
| • ianuarie | -11,5 | -14,0 | -11,9 | -15,1 | -6,3 | -9,3 |
| • februarie | -10,5 | -7,6 | -2,4 | -6,4 | -9,1 | -11,1 |
| • martie | -0,4 | -2,3 | -2,2 | 0,3 | -14,4 | -1,4 |
| • aprilie | 2,3 | 0,2 | 0,8 | 1,1 | 1,9 | 3,0 |
| • mai | 7,2 | 8,7 | 6,6 | 6,2 | 9,9 | 6,6 |
| • iunie | 11,2 | 10,1 | 12,2 | 13,5 | 10,2 | 12,7 |
| • iulie | 12,5 | 14,5 | 11,6 | 13,1 | 11,9 | 12,6 |
| • august | 11,6 | 13,5 | 11,3 | 11,6 | 16,2 | 13,9 |
| • septembrie | 6,1 | 8,7 | 6,7 | 8,8 | 1,6 | 5,8 |
| • octombrie | 0,0 | 1,5 | 1,4 | 4,3 | 4,9 | 4,7 |
| • noiembrie | -0,9 | -1,4 | -6,8 | -1,6 | -4,8 | 2,5 |
| • decembrie | -11,1 | -7,6 | -8,5 | -3,2 | -7,4 | -5,8 |
| MINIMA ABSOLUTĂ ANUALĂ ȘI DATA ÎNREGISTRĂRII | -11,5 31 I | -14,0 01 I | -11,9 20 I | -15,1 10 I | -14,4 01 III | -11,1 24 II |

1.2.3. PRECIPITAȚII ATMOSFERICE (cantitatea lunară și anuală)

| - l / mp - | | | | | | |
|--|---------------|--------------|--------------|--------------|--------------|--------------|
| Stația de observație Drobeta Turnu Severin | 2014 | 2015 | 2016 | 2017 | 2018 | 2019 |
| CANTITATEA LUNARĂ | | | | | | |
| • ianuarie | 70,1 | 56,0 | 70,2 | 17,0 | 45,2 | 98,5 |
| • februarie | 26,6 | 60,9 | 36,5 | 39,8 | 88,0 | 31,7 |
| • martie | 75,8 | 53,4 | 102,7 | 15,5 | 102,6 | 1,0 |
| • aprilie | 123,0 | 28,6 | 54,2 | 74,8 | 44,8 | 101,4 |
| • mai | 176,6 | 61,4 | 81,0 | 44,8 | 121,6 | 69,2 |
| • iunie | 86,2 | 25,2 | 90,6 | 3,4 | 107,6 | 84,4 |
| • iulie | 108,0 | 14,0 | 127,0 | 27,4 | 78,6 | 39,9 |
| • august | 44,6 | 48,2 | 39,2 | 35,2 | 63,8 | 9,6 |
| • septembrie | 230,6 | 109,0 | 15,2 | 44,4 | 4,2 | 3,9 |
| • octombrie | 61,8 | 139,0 | 73,2 | 76,4 | 4,4 | 9,0 |
| • noiembrie | 37,2 | 83,7 | 60,6 | 50,4 | 76,9 | 153,7 |
| • decembrie | 127,2 | 0,5 | 0,0 | 46,7 | 45,7 | 23,4 |
| CANTITATEA ANUALĂ | 1167,7 | 679,9 | 750,4 | 475,8 | 783,4 | 625,7 |

1.3. MEDIUL ÎNCONJURĂTOR

1.3.1. PARCURI NAȚIONALE ȘI PARCURI NATURALE ¹

| Denumirea | Suprafața -ha- | |
|---|-------------------|--------------------|
| | Total | din care Mehedinți |
| Parcul național Domogled – Valea Cernei | 60100,0 | 8220,0 |
| Parcul natural Porțile de Fier | 115655,8 | 59585,0 |
| Geoparcul Platoul Mehedinți | 106000,0 | 106000,0 |

1.3.2. REZERVAȚII ȘI MONUMENTE ALE NATURII

| Denumirea | Localitatea | Suprafața - ha - |
|--|--|---------------------|
| Peștera Epuran | Comuna Cireșu, sat Jupănești | 1,00 |
| Izvorul și stâncăriile de la Camana | Comuna Podeni | 25,00 |
| Gura Văii – Vârciorova PN-D | Municipiul Drobeta Turnu Severin, localitatea Gura Văii | (305,00) |
| Valea Oglănicului | Comuna Breznița – Ocol | 150,00 |
| Lunca Vânjului | Orașul Vânju Mare | 14,00 |
| Pădurea de liliac Ponoarele | Comuna Ponoarele | 20,00 |
| Tufărișurile mediteraneene de la Isverna | Comuna Isverna | 10,00 |
| Vârful lui Stan PN-B | Comuna Isverna | (120,00) |
| Valea Țesna PN-B | Comuna Balta | (160,00) |
| Pădurea Borovăț | Comuna Bălvănești | 30,00 |
| Pădurea Bunget | Comuna Burila Mare | 18,2 |
| Pădurea Drăghiceanu | Comuna Obârșia – Cloșani | 60,00 |
| Dealul Duhovnei | Comuna Ilovița | 50,00 |
| Dealul Vărănic | Comuna Breznița – Ocol | 350,00 |
| Cazanele Mari și Cazanele Mici PN-D | Comuna Dubova | (215,00) |
| Locul fosilifer Șvinița PN-D | Comuna Șvinița | (95,00) |
| Locul fosilifer Bahna PN-D | Comuna Ilovița | (10,00) |
| Pădurea Stârmina | Comuna Hinova | 100,30 |
| Complexul Carstic de la Ponoarele | Comuna Ponoarele | 100,00 |
| Pereții calcaroși de la Izvoarele Coșuștei | Comuna Balta | 60,00 |
| Cheile Coșuștei | Comuna Balta | 50,00 |
| Cornetul Babelor și Cerboanei | Comuna Balta | 40,00 |
| Cornetul Piatra Încălecată | Comuna Isverna | 12,00 |
| Cheile Topolniței și Peștera Topolniței | Comuna Cireșu | 60,00 |
| Cornetul Bălții | Comuna Balta | 30,00 |
| Cornetul Văii și Valea Mănăstirii | Orașul Baia de Aramă | 40,00 |
| Locul fosilifer Malovăț | Comuna Malovăț | 6,00 |
| Cracul Găioara PN-D | Municipiul Drobeta Turnu Severin, Localitatea Gura Văii | (5,00) |

¹ Sursa datelor: Legea nr.5 din 6 martie 2000 și HG 2151/30.11.2004.

| Denumirea | Localitatea | Suprafața - ha - |
|---|---|---------------------|
| Tufărișurile mediteraneene Cornetul Obârșia – Cloșani | Comuna Obârșia – Cloșani | 60,00 |
| Cracul Crucii PN-D | Municipiul Drobeta Turnu Severin, Localitatea Gura Văii | (2,00) |
| Fața Virului PN-D | Municipiul Drobeta Turnu Severin, Localitatea Vârciorova | (6,00) |
| Locul fosilifer Pietrele Roșii | Comuna Husnicioara | 1,00 |

Notă: Prescurtările utilizate au următoarea semnificație:

- PN = rezervații naturale incluse în perimetrul parcurilor naționale sau naturale
- B = Parcul național Domogled – Valea Cernei
- D = Parcul natural Porțile de Fier

POPULAȚIA

2

SURSA DATELOR

Surse statistice:

Recensămintele populației;
Recensământul din octombrie 2011 s-a realizat în conformitate cu prevederile Regulamentului (CE) nr. 763/2008 al Parlamentului European și al Consiliului privind Recensământul Populației și al Locuințelor;
Statistici din evidența curentă a populației, pentru datele referitoare la numărul și structura demografică a populației;
Înregistrări din evidența stării civile;
Buletine statistice demografice completate de oficiile de stare civilă cu date referitoare la nașteri, decese, căsătorii, divorțuri și înregistrări primite de la judecătorii și notariate pentru divorțuri;
Model econometric bazat pe tehnici de estimare pe domenii mici, pentru determinarea numărului de emigranți (persoane din România care și-au schimbat reședința obișnuită în alte țări);
Serii anuale de fluxuri de migrație (imigranți și emigranți) transmise de oficiile naționale de statistică din Italia și Spania începând cu datele pentru anul 2002;
Statistici „în oglindă” privind migrația internațională din baza de date a EUROSTAT ca valori de referință (*benchmark*) pentru evaluarea calității rezultatelor obținute prin aplicarea modelului econometric;
Statisticile privind migrația internațională sunt estimate în conformitate cu prevederile Regulamentului (CE) nr. 862/2007 al Parlamentului European și al Consiliului din 11 iulie 2007 privind statisticile comunitare din domeniul migrației și protecției internaționale și de abrogare a Regulamentului (CEE) nr. 311/1976 al Consiliului privind elaborarea de statistici cu privire la lucrătorii străini;
Statisticile privind populația rezidentă sunt estimate în conformitate cu prevederile Regulamentului (UE) nr. 1260/2013 al Parlamentului European și al Consiliului din 20 noiembrie 2013 privind statisticile demografice europene.

Surse administrative:

Baza de date a Ministerului Afacerilor Interne privind evidența persoanelor, pentru populația după domiciliu, migrația internă (cu schimbarea domiciliului și stabilirea reședinței) și internațională (definitivă) determinată de schimbarea domiciliului.

PRECIZĂRI METODOLOGICE

În statisticile oficiale, populația este calculată după două dimensiuni:

- populația rezidentă, conform criteriului reședinței obișnuite pe teritoriul României pentru o perioadă de cel puțin 12 luni, indiferent de cetățenie, comparabilă cu rezultatele Recensământului Populației și al Locuințelor din octombrie 2011 și cu celelalte state membre ale Uniunii Europene;
- populația după domiciliu, conform criteriului de domiciliu pe teritoriul României, numai pentru persoanele cu cetățenie română.

Populația rezidentă reprezintă totalitatea persoanelor cu cetățenie română, străini și fără cetățenie, care au **reședința obișnuită** pe teritoriul României. Populația rezidentă la o anumită dată a fost determinată conform metodologiei și reglementărilor internaționale în domeniu.

Reședința obișnuită reprezintă locul în care o persoană își petrece în mod obișnuit perioada zilnică de odihnă, fără a ține seama de absențele temporare pentru recreere, vacanțe, vizite la prieteni și rude, afaceri, tratamente medicale sau pelerinaje religioase. Se consideră că își au **reședința obișnuită** într-o zonă geografică specifică doar persoanele care au locuit la reședința obișnuită o perioadă neîntreruptă de cel puțin 12 luni înainte de momentul de referință. Reședința obișnuită poate să fie aceeași cu domiciliul sau poate să difere, în cazul persoanelor care aleg să-și stabilească reședința obișnuită în altă localitate decât cea de domiciliu din țară sau străinătate.

Populația pentru anii intercenzitari s-a determinat pe baza datelor de la recensăminte și a datelor referitoare la mișcarea naturală și migratorie, în felul următor:

a) pentru perioada **1977-1991** pe baza rezultatelor recensământului din anul **1977** și a datelor asupra sporului natural și migrației interne și internaționale cu schimbarea domiciliului din anii respectivi; începând cu anul **1979** s-a inclus și migrația internă cu schimbarea de reședință;

b) pentru perioada **1992-2001** pe baza rezultatelor recensământului din anul **1992** și a datelor asupra sporului natural și migrației interne și internaționale din anii respectivi; datele includ fenomenul migratoriu care este subevaluat, singurele date disponibile fiind cele din sursele administrative;

c) pentru perioada dintre ultimele două recensăminte, respectiv **2002-2011**, datele se referă la populația rezidentă care a fost reestimată în condiții de comparabilitate cu rezultatele finale ale Recensământului Populației și al Locuințelor din anul 2011;

d) populația rezidentă a României la **1 ianuarie 2012** s-a calculat plecând de la populația cu reședința obișnuită în România la momentul critic al Recensământului Populației și al Locuințelor - 2011 (**20 octombrie 2011**), la care s-au adăugat următoarele elemente:

- sporul natural al populației din perioada **20 octombrie - 31 decembrie 2011** (numărul născuților-vii minus numărul decedaților);

- soldul mișcării migratorii internaționale din perioada **20 octombrie - 31 decembrie 2011**, determinat ca diferență între numărul imigranților (cetățeni români, străini sau fără cetățenie care și-au stabilit reședința obișnuită în România) și numărul emigranților (cetățeni români care și-au stabilit reședința obișnuită în străinătate);

- soldul mișcării migratorii interne cu schimbarea domiciliului din perioada **20 octombrie - 31 decembrie 2011**, determinat ca diferență între numărul persoanelor care au sosit într-un județ și numărul persoanelor plecate din județ;

- soldul mișcării migratorii interne cu stabilirea reședinței la **1 ianuarie 2012**, determinat ca diferență între numărul persoanelor care aveau reședința în județ și domiciliul în alt județ la 1 ianuarie și persoanele care aveau domiciliul în județ și reședința în alt județ la aceeași dată. Au fost luate în calcul doar persoanele care aveau declarată schimbarea reședinței pentru 1 an;

e) după **1 ianuarie 2012**, populația rezidentă la 1 ianuarie a fost estimată în conformitate cu criteriul reședinței obișnuite utilizând metoda componentelor:

- sporul natural al populației din fiecare an;
- soldul mișcării migratorii internaționale din fiecare an;
- soldul mișcării migratorii interne cu schimbarea domiciliului din fiecare an;
- soldul mișcării migratorii interne cu schimbarea reședinței pentru 12 luni, adică persoane care la data de 1 ianuarie aveau reședința obișnuită în alt județ decât cel de domiciliu.

Populația rezidentă la 1 iulie s-a determinat ca medie aritmetică simplă dintre valorile populației rezidente la 1 ianuarie a doi ani consecutivi.

Ca urmare a politicii de revizuire a datelor, populația rezidentă la **1 ianuarie 2018** a fost revizuită cu datele privind nașterile și decesele înregistrate tardiv. Prezenta ediție a Anuarului statistic cuprinde și date corespunzătoare populației rezidente la **1 iulie 2017**, în varianta revizuită.

Populația rezidentă la 1 iulie 2019 și ratele aferente anului 2019 sunt provizorii.

Populația după domiciliu reprezintă numărul persoanelor cu cetățenie română și domiciliul pe teritoriul României, delimitat după criterii administrativ-teritoriale.

Domiciliul persoanei este adresa la care aceasta declară că are locuința principală, trecută în actul de identitate (CI, BI), așa cum este luată în evidența organelor administrative ale statului. În stabilirea valorii acestui indicator nu se ține cont de reședința obișnuită, de perioada și/sau motivul absenței de la domiciliu.

Populația după domiciliu la **1 iulie 2014** a fost estimată prin metoda componentelor, respectiv pornind de la baza de date a Ministerului Afacerilor Interne privind evidența persoanelor și ajustată cu numărul deceselor și al nașterilor din perioada corespunzătoare.

După **1 iulie 2014**, populația după domiciliu a fost estimată semestrial, în conformitate cu criteriul domiciliului, utilizând metoda componentelor:

- sporul natural al populației din fiecare semestru;
- soldul mișcării migratorii internaționale cu schimbarea domiciliului din fiecare semestru;
- soldul mișcării migratorii interne cu schimbarea domiciliului din fiecare semestru.

Indicatorul este relevant în dimensionarea populației la nivel de localitate, acesta fiind singurul indicator de populație disponibil la acest nivel de dezagregare în profil teritorial.

Populația după domiciliu la 1 iulie 2017 și ratele aferente sunt revizuite.

Populația după domiciliu la 1 iulie 2020 este provizorie.

Mișcarea migratorie internațională s-a determinat:

- pentru perioada anterioară anului **2002**: numai pe baza datelor provenite din surse administrative referitoare la migrația internațională (definitivă) determinată de schimbarea domiciliului;

- pentru anul **2002** și perioada ulterioară: pe baza datelor provenite din surse administrative referitoare la migrația internațională (definitivă) determinată de schimbarea domiciliului, a modelului econometric bazat pe tehnici de estimare pe domenii mici pentru determinarea numărului de emigranți (persoane din România care și-au schimbat reședința obișnuită în alte țări), a seriilor de fluxuri de migrație (imigranți și emigranți) transmise de oficiile naționale de statistică din Italia și Spania pentru perioada **2002-2019**, a statisticilor disponibile la Eurostat, conform datelor furnizate pentru România de alte țări, referitor la fenomenul migrației (statistici „în oglindă”).

Migrația internațională reprezintă schimbarea reședinței obișnuite în altă țară și, respectiv, din altă țară în România.

Emigrație înseamnă acțiunea prin care o persoană care a avut anterior reședința obișnuită pe teritoriul României încetează să mai aibă reședința obișnuită pe teritoriul acesteia pentru o perioadă care este sau se așteaptă să fie de cel puțin 12 luni.

Imigrație înseamnă acțiunea prin care o persoană își stabilește reședința obișnuită pe teritoriul României pentru o perioadă care este sau se așteaptă să fie de cel puțin 12 luni, după ce, în prealabil, a avut reședința obișnuită într-o altă țară.

Migrația internațională se poate clasifica în funcție de modalitatea de ședere pe teritoriul altui stat (domiciliu sau reședință), în următoarele categorii:

- **Migrație internațională definitivă determinată de schimbarea domiciliului** se referă la persoane care și-au schimbat domiciliul permanent din și în România;

- **Migrație internațională temporară de lungă durată** determinată de schimbarea reședinței obișnuite se referă la persoane care și-au schimbat reședința obișnuită din și în România pentru o perioadă de cel puțin 12 luni.

Fluxul de emigranți reprezintă numărul emigranților care au avut anterior reședința obișnuită pe teritoriul României și și-au stabilit reședința obișnuită în altă țară pentru o perioadă de cel puțin 12 luni, în anul de referință.

Fluxul de imigranți reprezintă numărul imigranților (cetățeni români, străini sau fără cetățenie) care, anterior, au avut reședința obișnuită în altă țară și și-au stabilit reședința obișnuită pe teritoriul României pentru o perioadă de cel puțin 12 luni, în anul de referință.

Soldul migrației internaționale reprezintă diferența dintre fluxul de imigranți și fluxul de emigranți, în perioada de referință.

Vârsta este exprimată în ani împliniți (de exemplu, o persoană care are vârsta de 24 ani și 11 luni la 1 iulie este cuprinsă la vârsta de 24 ani).

Definițiile evenimentelor demografice sunt în concordanță cu principiile și recomandările Comisiei de Statistică a Organizației Națiunilor Unite astfel:

- **născut-viu** este produsul concepției, expulzat sau extras complet din corpul mamei, independent de durata sarcinii și care, după această separare, prezintă un semn de viață (respirație, activitate cardiacă, pulsații ale cordonului ombilical sau contracții musculare dependente de voință);
- **decedată** este persoana căreia i-au încetat definitiv funcțiile vitale după trecerea unui timp oarecare de la naștere;
- **căsătorie** reprezintă uniunea liber consimțită între un bărbat și o femeie, încheiată în condițiile legii;
- **divorțul** reprezintă desfacerea unei căsătorii încheiate legal, printr-o hotărâre definitivă a instanței judecătorești, a ofițerului de stare civilă sau a unui notar public. Datele se referă la cererile de divorț pentru care desfacerea căsătoriei a fost admisă.

Ratele fenomenelor demografice (nașteri și decese) s-au calculat cu populația după domiciliu la 1 iulie a fiecărui an. Până în anul 2011, în numărul născuților vii au fost incluși născuții-vii ai căror mame aveau domiciliul în România, începând cu anul 2012 sunt incluși născuții-vii ai căror mame aveau domiciliul sau reședința obișnuită în România.

Până în anul 2011 în numărul decedaților au fost incluși decedații care aveau domiciliul în România, începând cu anul 2012, sunt incluși decedații care au domiciliul sau reședința obișnuită în România.

Ratele fenomenelor demografice (căsătorii și divorțuri) sunt calculate cu populația după domiciliu la 1 iulie a fiecărui an.

Sporul natural reprezintă diferența dintre numărul născuților-vii și numărul persoanelor decedate, în anul de referință.

Rata de natalitate reprezintă numărul de născuți-vii dintr-un an raportat la populația la 1 iulie din anul respectiv și se exprimă în număr de născuți-vii la 1000 locuitori.

Rata generală de fertilitate reprezintă numărul născuților-vii dintr-un an raportat la populația feminină de **15-49 ani**, la 1 iulie din anul respectiv și se exprimă în numărul de născuți-vii la 1000 femei de vârstă fertilă (15-49 ani).

Indicele conjunctural al fertilității (rata totală de fertilitate) reprezintă numărul mediu de copii pe care i-ar naște o femeie în cursul vieții sale fertile, în condițiile fertilității anului respectiv.

Rata de mortalitate reprezintă numărul persoanelor decedate dintr-un an raportat la populația la 1 iulie din anul respectiv și se exprimă în număr de decese la 1000 locuitori.

Speranța de viață la naștere (durata medie a vieții) reprezintă numărul mediu de ani pe care îi are de trăit un nou-născut, dacă ar trăi tot restul vieții în condițiile mortalității pe vârste din perioada de referință a tabelului de mortalitate.

Rata mortalității infantile reprezintă numărul de decese în vârstă de sub 1 an dintr-un an raportat la numărul de născuți-vii din același an și se exprimă în numărul de decese în vârstă de sub 1 an la 1000 născuți-vii din același an.

Rata de mortalitate reprezintă numărul anual de născuți-morți dintr-un an raportat la numărul de născuți-vii și morți din același an și se exprimă în numărul de născuți-morți la 1000 născuți-vii și morți din anul respectiv.

Rata de nupțialitate reprezintă numărul căsătoriilor dintr-un an raportat la populația la 1 iulie din anul respectiv și se exprimă în număr de căsătorii la 1000 locuitori.

Rata de divorțialitate reprezintă numărul divorțurilor dintr-un an raportat la populația la 1 iulie din anul respectiv și se exprimă în număr de divorțuri la 1000 locuitori.

Vârsta medie a unei populații s-a determinat ca medie aritmetică a mijloacelor intervalelor, ponderată cu numărul persoanelor de vârsta respectivă, după formula:

$$\bar{x} = \frac{\sum (x + 0,5) \times P_x}{\sum P_x}$$

în care:

\bar{x} = vârsta medie în ani împliniți

x = vârsta în ani împliniți

P_x = populația în vârstă de x ani

0,5 = constantă (jumătate de an, considerată drept echivalent mediu al variației abaterilor față de data exactă a împlinirii unei vârste oarecare).

Repartizarea evenimentelor demografice în profil teritorial (pe județe) s-a făcut după următoarele criterii:

• pentru născuți-vii, **până în anul 2011 după domiciliul mamei; începând cu anul 2012 după reședința obișnuită a mamei;**

• pentru decese, **până în anul 2011 după domiciliul persoanei decedate; începând cu anul 2012 după reședința obișnuită a persoanei decedate;**

• pentru căsătorii, după locul înregistrării căsătoriei, respectiv domiciliul unuia dintre cei doi soți;

• pentru divorțuri, după ultimul domiciliu comun al soților.

Migrația internă reprezintă schimbările de domiciliu în interiorul granițelor țării.

Schimbarea domiciliului s-a înregistrat în cazul persoanelor pentru care organele de poliție au înscris noul domiciliu în cartea de identitate și în fișa de evidență a persoanei. Începând cu anul **1992**, sunt cuprinse și schimbările de domiciliu dintr-un sector în altul al Municipiului București.

Nu sunt incluse schimbările de domiciliu în interiorul aceleiași localități sau în același sector și nici dintr-un sat în altul, în cadrul aceleiași comune.

CARACTERUL DATELOR

Date provizorii privind populația după domiciliu/reședința obișnuită sunt acele date care nu cuprind toate evenimentele demografice produse în perioada de referință din cauza indisponibilității informațiilor corespunzătoare fenomenelor demografice înregistrate tardiv pe teritoriul României, precum și a estimațiilor finale privind migrația internațională.

Datele absolute semidefinite privind fenomenele demografice (nașteri și decese) aferente lunilor din anul 2019 reprezintă datele absolute provizorii aferente fenomenelor demografice (nașterilor și deceselor) înregistrate în anul 2019, din care s-au exclus fenomenele (nașterile și decesele) înregistrate tardiv în anul 2018, dar care s-au petrecut în anul 2017 sau anterior acestuia și s-au adăugat fenomenele demografice (nașterile și decesele) înregistrate tardiv în România pe parcursul primei luni a anului 2020, dar care s-au petrecut pe parcursul anului 2019.

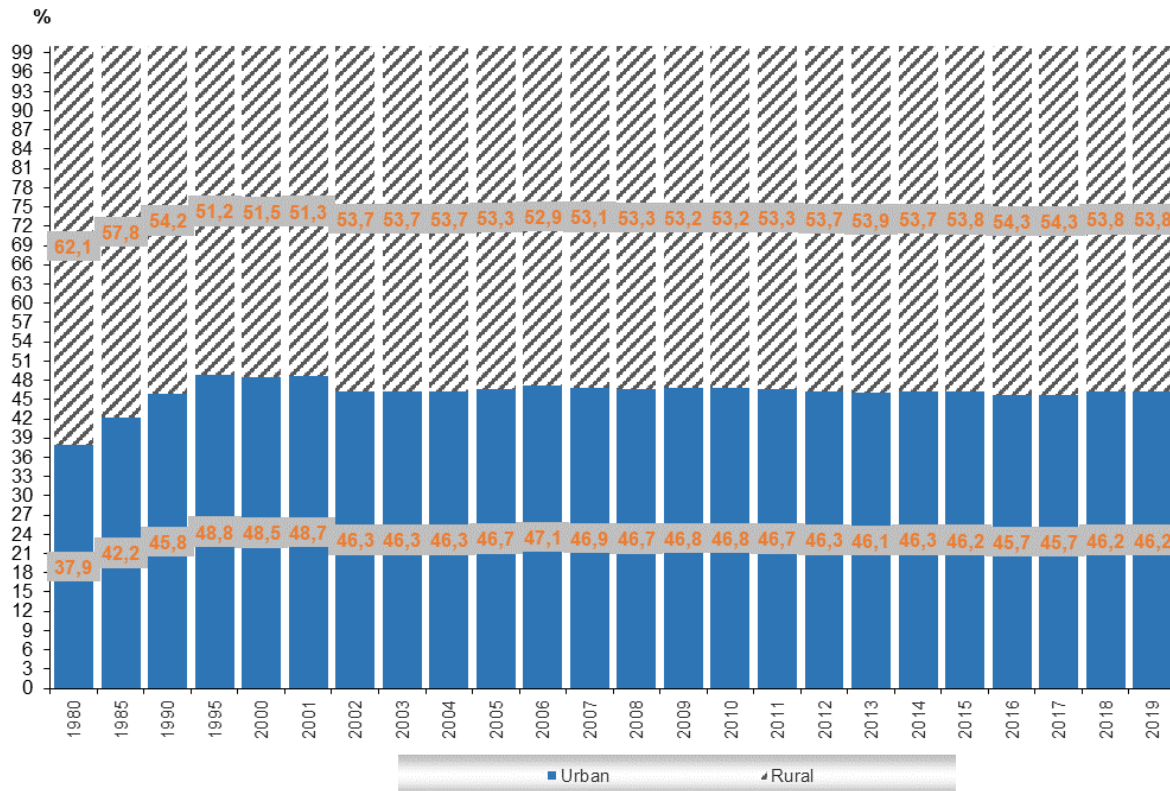
Date absolute definitive privind fenomenele demografice (nașteri și decese) reprezintă datele absolute semidefinite aferente acestora înregistrate în anul de referință N, la care s-au adăugat fenomenele demografice înregistrate tardiv în România pe parcursul primelor 9 luni ale anului N+1.

Datele definitive privind fenomenele demografice (căsătorii și divorțuri) înregistrate în anul 2018 reprezintă totalul fenomenelor demografice (căsătoriilor și divorțurilor) înregistrate în anul de referință și repartizate pe luni după data producerii evenimentului demografic.

Ratele care au caracter de date provizorii sunt ratele calculate prin raportarea a doi indicatori statistici, dintre care cel puțin unul are caracter provizoriu (urmează a fi recalculat ulterior publicării).

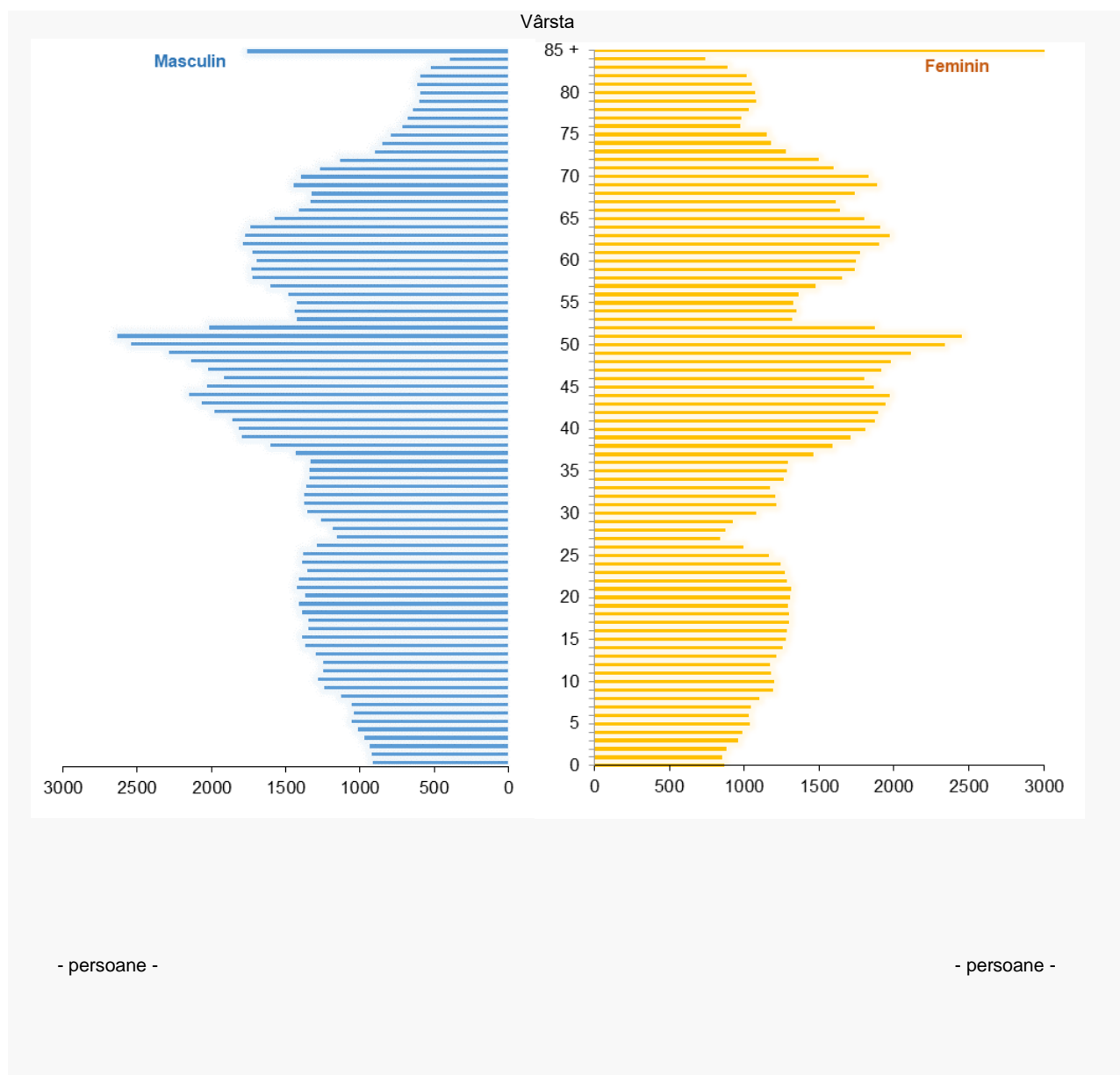
Datele revizuite privind fenomenele demografice (nașteri și decese) aferente lunilor din anul N reprezintă datele absolute definitive aferente fenomenelor demografice (nașterilor și deceselor) înregistrate în anul N, la care s-au adăugat fenomenele demografice (nașterile și decesele) înregistrate tardiv în anii N+1, N+2 și primele 4 luni din anul N+3, dar care s-au petrecut în anul N.

2. G1 POPULAȚIA REZIDENTĂ, pe medii, la 1 iulie ¹



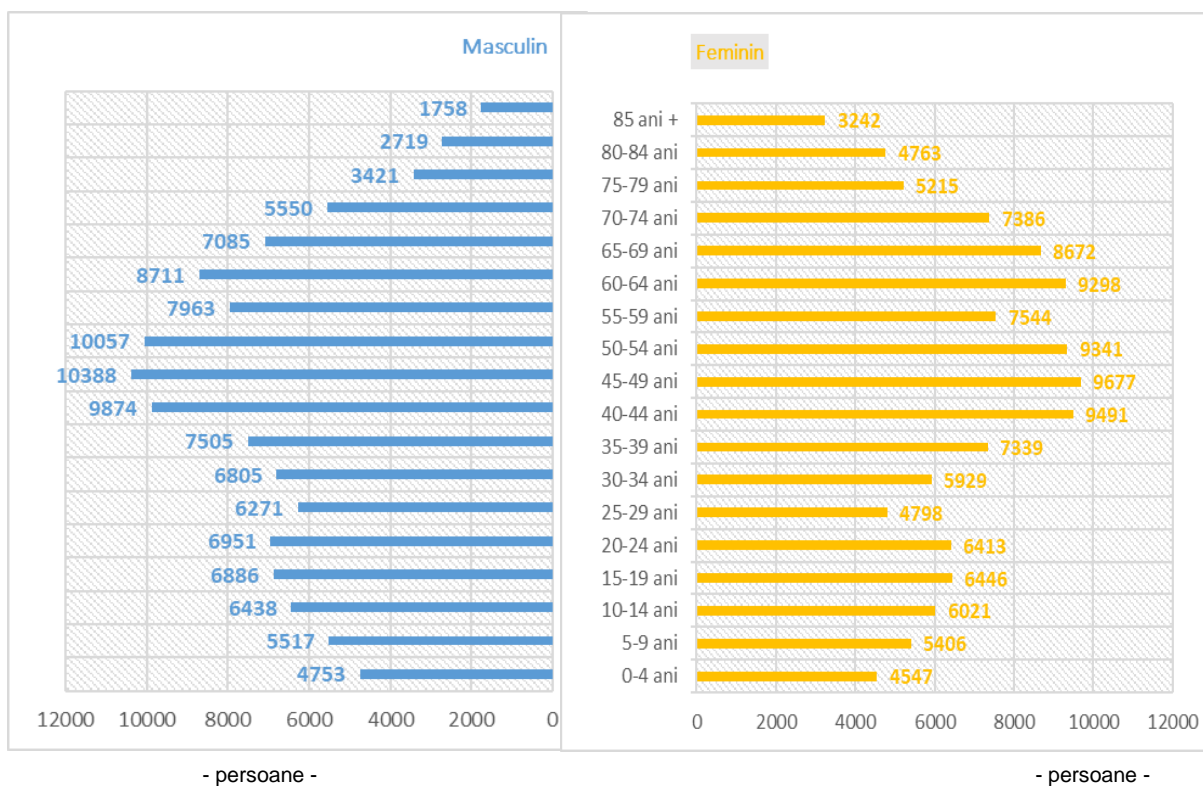
¹ Până în anul 2002, datele se referă la populația stabilă la 1 iulie. Pentru perioada 2002-2019, datele se referă la populația rezidentă la 1 iulie a fiecărui an, estimată în condiții de comparabilitate cu rezultatele definitive ale Recensământului Populației și al Locuințelor – 2011. Pentru anul 2017 datele sunt revizuite.

2. G2 POPULAȚIA REZIDENTĂ, pe vârste și sexe, la 1 iulie 2019




2. G3 POPULAȚIA REZIDENTĂ, PE GRUPE DE VÂRSTĂ ȘI SEXE, la 1 iulie 2019

Grupe de vârstă

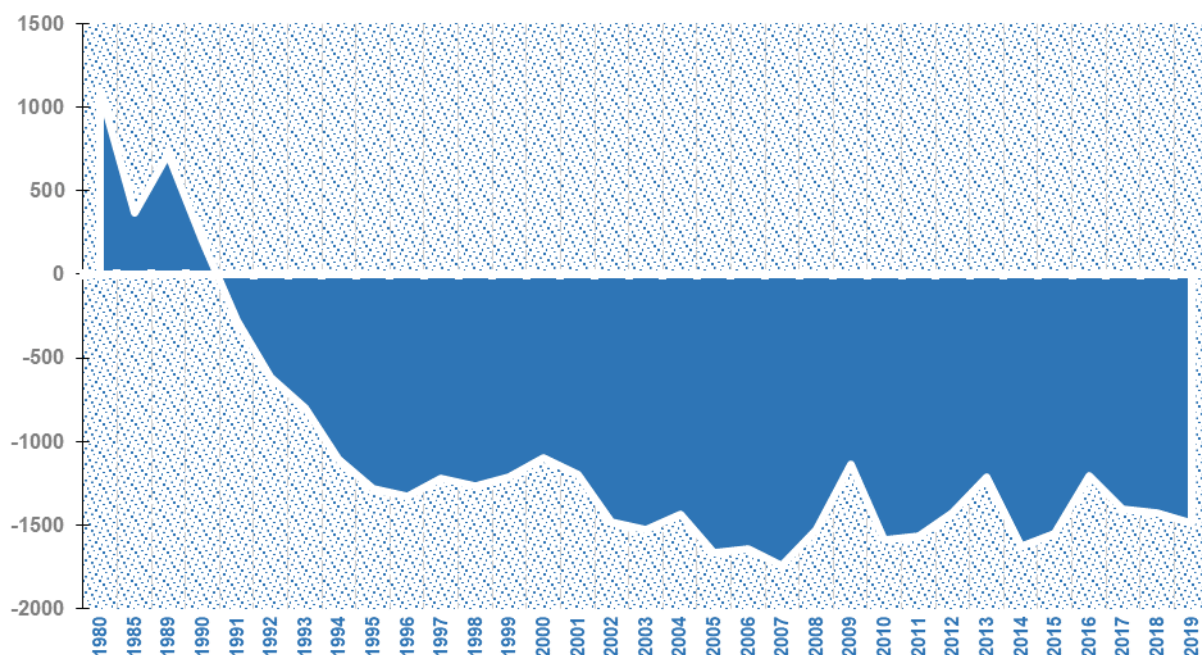


2. G4 POPULAȚIA REZIDENTĂ, STRUCTURA PE SEXE ȘI MEDII, la 1 iulie 2019



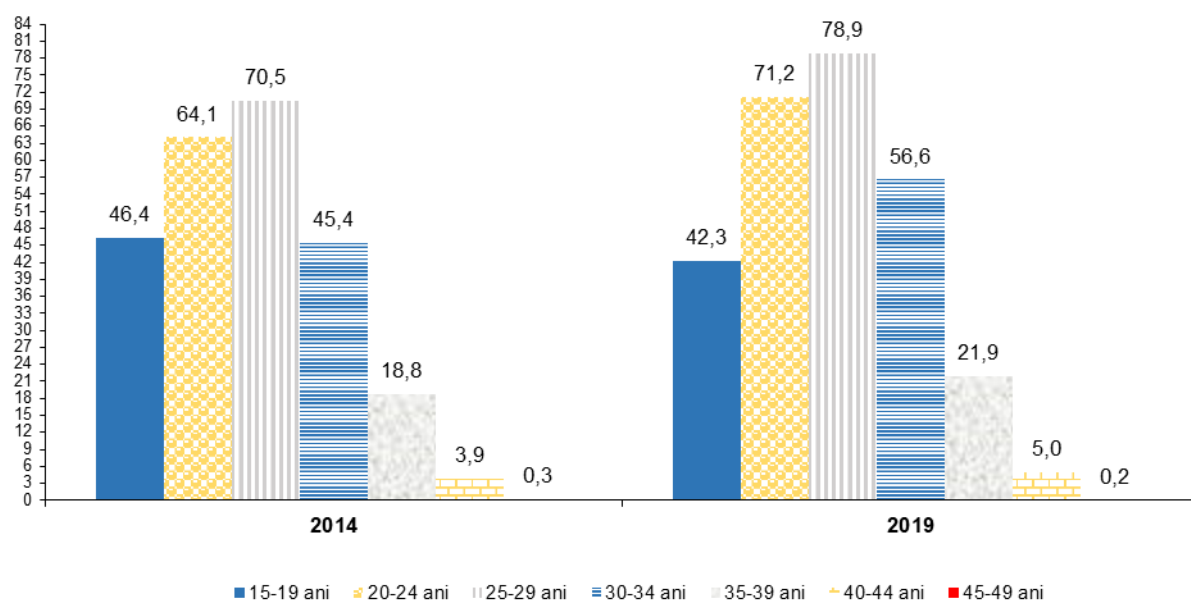
2. G5 SPORUL NATURAL AL POPULAȚIEI ¹

- persoane -



2. G6 Rate de fertilitate, pe grupe de vârstă

Născuți-vii la 1000 femei în vârstă fertilă (15-49 ani)

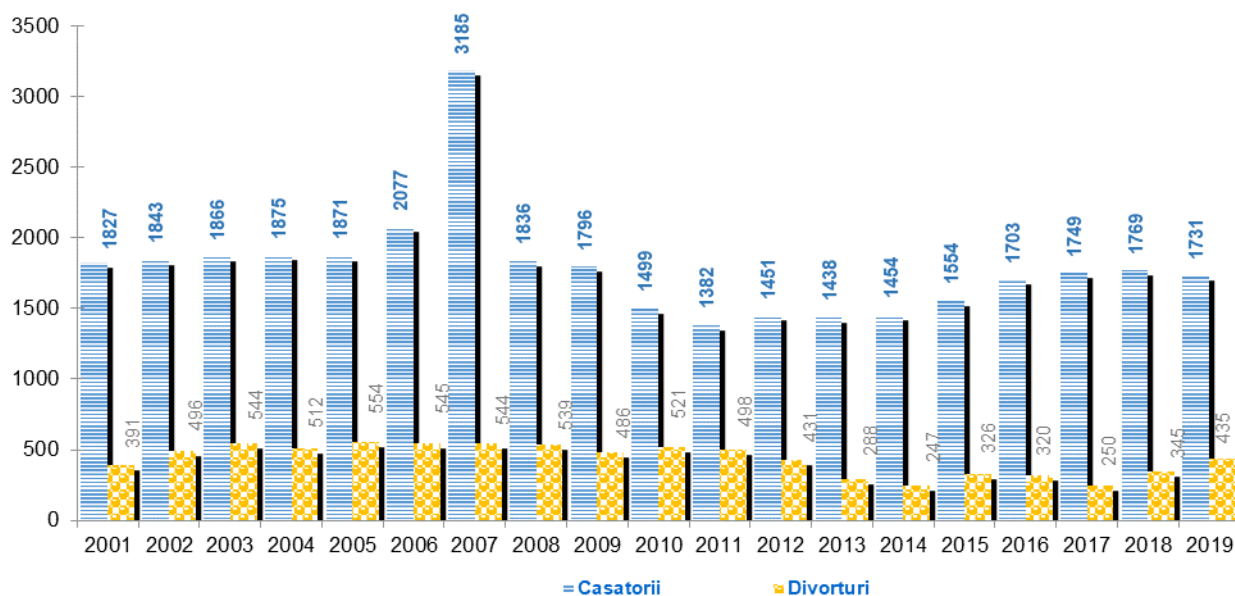


¹ Date revizuite pentru anul 2017.

2. G7

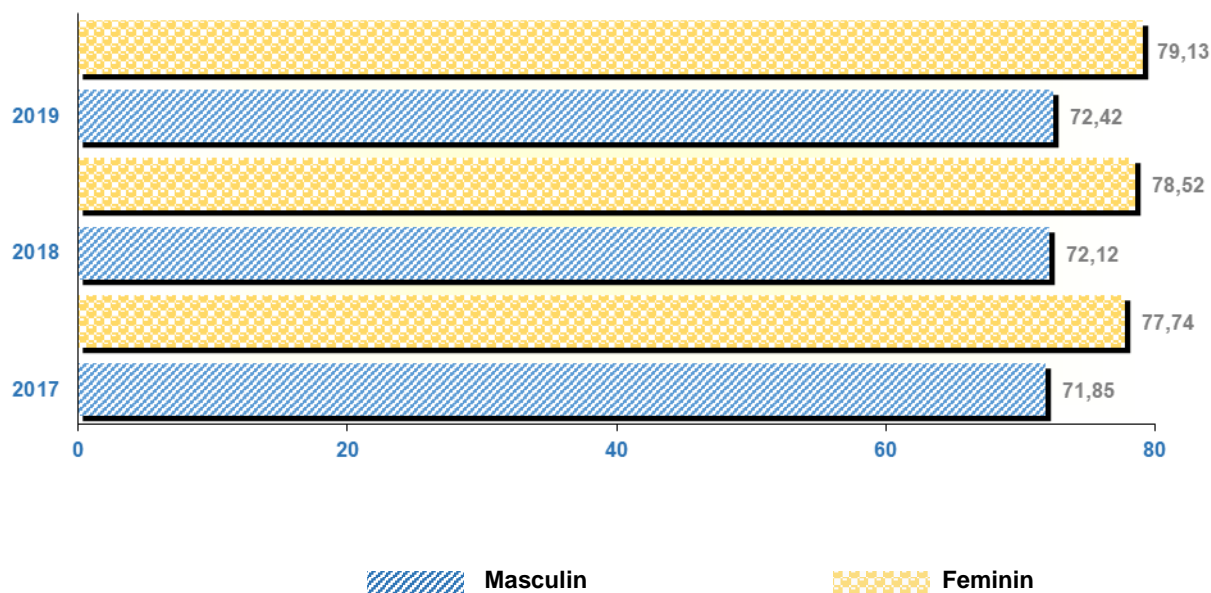
EVOLUȚIA CĂSĂTORIILOR ȘI DIVORȚURILOR

-număr -



2. G8

DURATA MEDIE A VIEȚII PE SEXE ¹ (ani)



Notă: Durata medie a vieții în anul de referință s-a calculat pe baza numărului populației, al deceselor și migrației interne cu schimbarea domiciliului pentru o perioadă de trei ani.

¹ Date revizuite pentru anul 2017.

2.1. POPULAȚIA ȘI STRUCTURA DEMOGRAFICĂ

2.1.1. POPULAȚIA REZIDENTĂ, PE MEDII ȘI SEXE

| | -număr persoane- | | | | |
|--------------------------------|------------------|--------|--------|----------|---------|
| | Total | Urban | Rural | Masculin | Feminin |
| 29 decembrie 1930 ¹ | 282440 | 52035 | 230405 | 134601 | 147839 |
| 25 ianuarie 1948 ¹ | 304788 | 45692 | 259096 | ... | ... |
| 21 februarie 1956 ¹ | 304091 | 50748 | 253343 | 142925 | 161166 |
| 15 martie 1966 ¹ | 310021 | 78048 | 231973 | 147045 | 162976 |
| 5 ianuarie 1977 ¹ | 322371 | 115065 | 207306 | 156177 | 166194 |
| 1 iulie 1980 | 326872 | 123772 | 203100 | 159151 | 167721 |
| 1 iulie 1985 | 328591 | 138735 | 189856 | 161150 | 167441 |
| 1 iulie 1989 | 328665 | 149142 | 179523 | 161460 | 167205 |
| 1 iulie 1990 | 326816 | 149552 | 177264 | 160590 | 166226 |
| 1 iulie 1991 | 327239 | 150441 | 176798 | 160527 | 166712 |
| 7 ianuarie 1992 ¹ | 332673 | 156861 | 175812 | 163216 | 169457 |
| 1 iulie 1992 | 332440 | 158391 | 174049 | 163126 | 169314 |
| 1 iulie 1993 | 331572 | 159909 | 171663 | 162616 | 168956 |
| 1 iulie 1994 | 330017 | 159866 | 170151 | 161925 | 168092 |
| 1 iulie 1995 | 328517 | 160237 | 168280 | 161154 | 167363 |
| 1 iulie 1996 | 327521 | 159462 | 168059 | 160687 | 166834 |
| 1 iulie 1997 | 325344 | 158628 | 166716 | 159490 | 165854 |
| 1 iulie 1998 | 325167 | 158688 | 166479 | 159543 | 165624 |
| 1 iulie 1999 | 323486 | 158025 | 165461 | 158799 | 164687 |
| 1 iulie 2000 | 321853 | 156206 | 165647 | 158004 | 163849 |
| 1 iulie 2001 | 320684 | 156276 | 164408 | 157439 | 163245 |
| 18 martie 2002 ¹ | 306732 | 141956 | 164776 | 150511 | 156221 |
| 1 iulie 2002 | 306481 | 141837 | 164644 | 150391 | 156090 |
| 1 iulie 2003 | 304715 | 141018 | 163697 | 149522 | 155193 |
| 1 iulie 2004 | 302648 | 140065 | 162583 | 148507 | 154141 |
| 1 iulie 2005 | 296832 | 138589 | 158243 | 145656 | 151176 |
| 1 iulie 2006 | 291144 | 137158 | 153986 | 142868 | 148276 |
| 1 iulie 2007 | 284666 | 133424 | 151242 | 139723 | 144943 |
| 1 iulie 2008 | 274837 | 128375 | 146462 | 134949 | 139888 |
| 1 iulie 2009 | 269274 | 126041 | 143233 | 132242 | 137032 |
| 1 iulie 2010 | 267252 | 125095 | 142157 | 131247 | 136005 |
| 1 iulie 2011 | 265391 | 124042 | 141349 | 130311 | 135080 |
| 20 octombrie 2011 ¹ | 265390 | 124224 | 141166 | 130333 | 135057 |
| 1 iulie 2012 | 263061 | 121817 | 141244 | 129330 | 133731 |
| 1 iulie 2013 | 260398 | 120067 | 140331 | 128297 | 132101 |
| 1 iulie 2014 | 257571 | 119194 | 138377 | 126983 | 130588 |
| 1 iulie 2015 | 254406 | 117492 | 136914 | 125423 | 128983 |
| 1 iulie 2016 | 251074 | 114637 | 136437 | 123855 | 127219 |
| 1 iulie 2017 ² | 247254 | 112888 | 134366 | 122078 | 125176 |
| 1 iulie 2018 | 243282 | 112397 | 130885 | 120157 | 123125 |
| 1 iulie 2019 | 240180 | 111012 | 129168 | 118652 | 121528 |

Notă: Până în anul 2002, datele se referă la populația stabilă la 1 iulie. Pentru perioada 2002-2019, datele se referă la populația rezidentă la 1 iulie a fiecărui an, estimată în condiții de comparabilitate cu rezultatele definitive ale Recensământului Populației și al Locuințelor – 2011.

¹ Recensământ.

² Date revizuite.

2.1.2. POPULAȚIA REZIDENTĂ: DENSITATE, STRUCTURA PE MEDII ȘI SEXE

| | Locuitori / km ² | Locuitori în urban | Locuitori în rural | Locuitori de sex masculin % | Locuitori de sex feminin |
|--------------------------------|--------------------------------|-----------------------|-----------------------|-----------------------------------|-----------------------------|
| 29 decembrie 1930 ¹ | 57,3 | 18,4 | 81,6 | 47,7 | 52,3 |
| 25 ianuarie 1948 ¹ | 61,8 | 15,0 | 85,0 | ... | ... |
| 21 februarie 1956 ¹ | 61,6 | 16,7 | 83,3 | 47,0 | 53,0 |
| 15 martie 1966 ¹ | 62,8 | 25,2 | 74,8 | 47,4 | 52,6 |
| 5 ianuarie 1977 ¹ | 65,3 | 35,7 | 64,3 | 48,4 | 51,6 |
| 1 iulie 1980 | 66,3 | 37,9 | 62,1 | 48,7 | 51,3 |
| 1 iulie 1985 | 66,6 | 42,2 | 57,8 | 49,0 | 51,0 |
| 1 iulie 1989 | 66,6 | 45,4 | 54,6 | 49,1 | 50,9 |
| 1 iulie 1990 | 66,3 | 45,8 | 54,2 | 49,1 | 50,9 |
| 1 iulie 1991 | 66,3 | 46,0 | 54,0 | 49,1 | 50,9 |
| 7 ianuarie 1992 ¹ | 67,4 | 47,2 | 52,8 | 49,1 | 50,9 |
| 1 iulie 1992 | 67,4 | 47,6 | 52,4 | 49,1 | 50,9 |
| 1 iulie 1993 | 67,2 | 48,2 | 51,8 | 49,0 | 51,0 |
| 1 iulie 1994 | 66,9 | 48,4 | 51,6 | 49,1 | 50,9 |
| 1 iulie 1995 | 66,6 | 48,8 | 51,2 | 49,1 | 50,9 |
| 1 iulie 1996 | 66,4 | 48,7 | 51,3 | 49,1 | 50,9 |
| 1 iulie 1997 | 66,0 | 48,8 | 51,2 | 49,0 | 51,0 |
| 1 iulie 1998 | 65,9 | 48,8 | 51,2 | 49,1 | 50,9 |
| 1 iulie 1999 | 65,6 | 48,9 | 51,1 | 49,1 | 50,9 |
| 1 iulie 2000 | 65,2 | 48,5 | 51,5 | 49,1 | 50,9 |
| 1 iulie 2001 | 65,0 | 48,7 | 51,3 | 49,1 | 50,9 |
| 18 martie 2002 ¹ | 62,2 | 46,3 | 53,7 | 49,1 | 50,9 |
| 1 iulie 2002 | 62,1 | 46,3 | 53,7 | 49,1 | 50,9 |
| 1 iulie 2003 | 61,8 | 46,3 | 53,7 | 49,1 | 50,9 |
| 1 iulie 2004 | 61,4 | 46,3 | 53,7 | 49,1 | 50,9 |
| 1 iulie 2005 | 60,2 | 46,7 | 53,3 | 49,1 | 50,9 |
| 1 iulie 2006 | 59,0 | 47,1 | 52,9 | 49,1 | 50,9 |
| 1 iulie 2007 | 57,7 | 46,9 | 53,1 | 49,1 | 50,9 |
| 1 iulie 2008 | 55,7 | 46,7 | 53,3 | 49,1 | 50,9 |
| 1 iulie 2009 | 54,6 | 46,8 | 53,2 | 49,1 | 50,9 |
| 1 iulie 2010 | 54,2 | 46,8 | 53,2 | 49,1 | 50,9 |
| 1 iulie 2011 | 53,8 | 46,7 | 53,3 | 49,1 | 50,9 |
| 20 octombrie 2011 ¹ | 53,8 | 46,8 | 53,2 | 49,1 | 50,9 |
| 1 iulie 2012 | 53,3 | 46,3 | 53,7 | 49,2 | 50,8 |
| 1 iulie 2013 | 52,8 | 46,1 | 53,9 | 49,3 | 50,7 |
| 1 iulie 2014 | 52,2 | 46,3 | 53,7 | 49,3 | 50,7 |
| 1 iulie 2015 | 51,5 | 46,2 | 53,8 | 49,3 | 50,7 |
| 1 iulie 2016 | 50,8 | 45,7 | 54,3 | 49,3 | 50,7 |
| 1 iulie 2017 | 50,1 | 45,7 | 54,3 | 49,4 | 50,6 |
| 1 iulie 2018 | 49,2 | 46,2 | 53,8 | 49,4 | 50,6 |
| 1 iulie 2019 | 48,6 | 46,2 | 53,8 | 49,4 | 50,6 |

Notă: Până în anul 2002, datele se referă la populația stabilă la 1 iulie. Pentru perioada 2002-2019, datele se referă la populația rezidentă la 1 iulie a fiecărui an, estimată în condiții de comparabilitate cu rezultatele definitive ale Recensământului Populației și al Locuințelor – 2011.

¹ Recensământ.

2.1.3. POPULAȚIA REZIDENTĂ, PE MEDII, SEXE ȘI GRUPE DE VÂRSTĂ, LA 1 IULIE

| -număr persoane- | | | | | | |
|------------------|---------------|---------------|---------------|-------------------|---------------|---------------|
| Grupa de vârstă | 2014 | 2015 | 2016 | 2017 ¹ | 2018 | 2019 |
| TOTAL | 257571 | 254406 | 251074 | 247254 | 243282 | 240180 |
| • 0-4 ani | 11116 | 10684 | 10344 | 9998 | 9691 | 9300 |
| • 5-9 ani | 12839 | 12551 | 12158 | 11767 | 11396 | 10923 |
| • 10-14 ani | 13842 | 13630 | 13354 | 13033 | 12710 | 12459 |
| • 15-19 ani | 14780 | 14606 | 14363 | 13989 | 13595 | 13332 |
| • 20-24 ani | 13494 | 13497 | 13571 | 13703 | 13608 | 13364 |
| • 25-29 ani | 14353 | 13704 | 12888 | 11925 | 11222 | 11069 |
| • 30-34 ani | 15525 | 14467 | 13652 | 13182 | 12975 | 12734 |
| • 35-39 ani | 19866 | 19177 | 18258 | 17147 | 15920 | 14844 |
| • 40-44 ani | 20668 | 20264 | 20016 | 19821 | 19706 | 19365 |
| • 45-49 ani | 20052 | 21599 | 22866 | 22718 | 21153 | 20065 |
| • 50-54 ani | 16336 | 15466 | 14674 | 15293 | 17377 | 19398 |
| • 55-59 ani | 19197 | 18717 | 18114 | 17273 | 16358 | 15507 |
| • 60-64 ani | 17550 | 17427 | 17758 | 18145 | 18214 | 18009 |
| • 65-69 ani | 14907 | 15857 | 16430 | 16316 | 16021 | 15757 |
| • 70-74 ani | 11098 | 10805 | 10810 | 11326 | 12059 | 12936 |
| • 75-79 ani | 11096 | 10847 | 10335 | 9666 | 8984 | 8636 |
| • 80-84 ani | 6760 | 6907 | 7152 | 7402 | 7480 | 7482 |
| • 85 și peste | 4092 | 4201 | 4331 | 4550 | 4813 | 5000 |
| din total: | | | | | | |
| URBAN | 119194 | 117492 | 114637 | 112888 | 112397 | 111012 |
| • 0-4 ani | 5131 | 4966 | 4845 | 4768 | 4730 | 4635 |
| • 5-9 ani | 5819 | 5658 | 5423 | 5248 | 5134 | 4988 |
| • 10-14 ani | 5851 | 5849 | 5815 | 5749 | 5705 | 5645 |
| • 15-19 ani | 6667 | 6471 | 6239 | 5963 | 5749 | 5646 |
| • 20-24 ani | 6259 | 6218 | 6273 | 6383 | 6349 | 6143 |
| • 25-29 ani | 7115 | 6614 | 5980 | 5398 | 5112 | 5039 |
| • 30-34 ani | 7952 | 7305 | 6740 | 6423 | 6273 | 6082 |
| • 35-39 ani | 10450 | 10004 | 9365 | 8703 | 8061 | 7458 |
| • 40-44 ani | 10708 | 10442 | 10210 | 10139 | 10216 | 10033 |
| • 45-49 ani | 10903 | 11618 | 12084 | 11784 | 10843 | 10200 |
| • 50-54 ani | 8972 | 8419 | 7800 | 8112 | 9323 | 10300 |
| • 55-59 ani | 10321 | 10070 | 9561 | 9102 | 8752 | 8215 |
| • 60-64 ani | 8073 | 8348 | 8588 | 8966 | 9307 | 9249 |
| • 65-69 ani | 5447 | 6008 | 6265 | 6482 | 6790 | 6911 |
| • 70-74 ani | 3396 | 3373 | 3383 | 3651 | 4097 | 4525 |
| • 75-79 ani | 3094 | 3042 | 2930 | 2783 | 2636 | 2556 |
| • 80-84 ani | 1887 | 1891 | 1911 | 1964 | 1999 | 2033 |
| • 85 și peste | 1149 | 1196 | 1225 | 1270 | 1321 | 1354 |
| RURAL | 138377 | 136914 | 136437 | 134366 | 130885 | 129168 |
| • 0-4 ani | 5985 | 5718 | 5499 | 5230 | 4961 | 4665 |
| • 5-9 ani | 7020 | 6893 | 6735 | 6519 | 6262 | 5935 |

¹ Date revizuite.

| Grupa de vârstă | 2014 | 2015 | 2016 | 2017 ¹ | 2018 | 2019 |
|-----------------|------|------|-------|-------------------|-------|------|
| • 10-14 ani | 7991 | 7781 | 7539 | 7284 | 7005 | 6814 |
| • 15-19 ani | 8113 | 8135 | 8124 | 8026 | 7846 | 7686 |
| • 20-24 ani | 7235 | 7279 | 7298 | 7320 | 7259 | 7221 |
| • 25-29 ani | 7238 | 7090 | 6908 | 6527 | 6110 | 6030 |
| • 30-34 ani | 7573 | 7162 | 6912 | 6759 | 6702 | 6652 |
| • 35-39 ani | 9416 | 9173 | 8893 | 8444 | 7859 | 7386 |
| • 40-44 ani | 9960 | 9822 | 9806 | 9682 | 9490 | 9332 |
| • 45-49 ani | 9149 | 9981 | 10782 | 10934 | 10310 | 9865 |
| • 50-54 ani | 7364 | 7047 | 6874 | 7181 | 8054 | 9098 |
| • 55-59 ani | 8876 | 8647 | 8553 | 8171 | 7606 | 7292 |
| • 60-64 ani | 9477 | 9079 | 9170 | 9179 | 8907 | 8760 |
| • 65-69 ani | 9460 | 9849 | 10165 | 9834 | 9231 | 8846 |
| • 70-74 ani | 7702 | 7432 | 7427 | 7675 | 7962 | 8411 |
| • 75-79 ani | 8002 | 7805 | 7405 | 6883 | 6348 | 6080 |
| • 80-84 ani | 4873 | 5016 | 5241 | 5438 | 5481 | 5449 |
| • 85 și peste | 2943 | 3005 | 3106 | 3280 | 3492 | 3646 |

din total:

| | | | | | | |
|-------------------------|---------------|---------------|---------------|---------------|---------------|---------------|
| MASCULIN - TOTAL | 126983 | 125423 | 123855 | 122078 | 120157 | 118652 |
| • 0-4 ani | 5646 | 5421 | 5238 | 5065 | 4934 | 4753 |
| • 5-9 ani | 6638 | 6462 | 6246 | 6019 | 5792 | 5517 |
| • 10-14 ani | 7141 | 7030 | 6894 | 6742 | 6582 | 6438 |
| • 15-19 ani | 7647 | 7554 | 7437 | 7214 | 6979 | 6886 |
| • 20-24 ani | 7310 | 7254 | 7209 | 7204 | 7119 | 6951 |
| • 25-29 ani | 7711 | 7457 | 7077 | 6675 | 6375 | 6271 |
| • 30-34 ani | 7907 | 7355 | 7030 | 6903 | 6841 | 6805 |
| • 35-39 ani | 10118 | 9722 | 9218 | 8620 | 8035 | 7505 |
| • 40-44 ani | 10669 | 10466 | 10341 | 10227 | 10111 | 9874 |
| • 45-49 ani | 10429 | 11227 | 11887 | 11799 | 10966 | 10388 |
| • 50-54 ani | 8514 | 8093 | 7685 | 7959 | 9020 | 10057 |
| • 55-59 ani | 9490 | 9301 | 9104 | 8787 | 8353 | 7963 |
| • 60-64 ani | 8203 | 8210 | 8439 | 8687 | 8763 | 8711 |
| • 65-69 ani | 6709 | 7104 | 7342 | 7289 | 7156 | 7085 |
| • 70-74 ani | 4655 | 4610 | 4635 | 4864 | 5188 | 5550 |
| • 75-79 ani | 4289 | 4170 | 3959 | 3729 | 3504 | 3421 |
| • 80-84 ani | 2485 | 2506 | 2592 | 2706 | 2752 | 2719 |
| • 85 și peste | 1422 | 1481 | 1522 | 1589 | 1687 | 1758 |

din total masculin:

| | | | | | | |
|--------------|--------------|--------------|--------------|--------------|--------------|--------------|
| URBAN | 57916 | 56911 | 55339 | 54395 | 54037 | 53170 |
| • 0-4 ani | 2643 | 2542 | 2468 | 2432 | 2422 | 2380 |
| • 5-9 ani | 2980 | 2894 | 2767 | 2666 | 2613 | 2547 |
| • 10-14 ani | 2974 | 2984 | 2978 | 2944 | 2917 | 2881 |
| • 15-19 ani | 3436 | 3294 | 3160 | 3010 | 2893 | 2865 |
| • 20-24 ani | 3282 | 3246 | 3246 | 3249 | 3180 | 3022 |
| • 25-29 ani | 3717 | 3439 | 3082 | 2812 | 2663 | 2592 |
| • 30-34 ani | 3928 | 3592 | 3333 | 3207 | 3139 | 3043 |
| • 35-39 ani | 5120 | 4875 | 4548 | 4197 | 3885 | 3583 |
| • 40-44 ani | 5230 | 5140 | 5024 | 4993 | 5023 | 4882 |
| • 45-49 ani | 5307 | 5658 | 5892 | 5736 | 5247 | 4942 |
| • 50-54 ani | 4399 | 4114 | 3798 | 3925 | 4510 | 4978 |
| • 55-59 ani | 5005 | 4849 | 4609 | 4404 | 4205 | 3928 |
| • 60-64 ani | 3820 | 3987 | 4099 | 4268 | 4423 | 4375 |
| • 65-69 ani | 2443 | 2675 | 2762 | 2861 | 3040 | 3134 |
| • 70-74 ani | 1434 | 1453 | 1440 | 1552 | 1756 | 1921 |

| Grupa de vârstă | 2014 | 2015 | 2016 | 2017 ¹ | 2018 | 2019 |
|------------------------|---------------|---------------|---------------|-------------------|---------------|---------------|
| • 75-79 ani | 1212 | 1170 | 1118 | 1069 | 1013 | 996 |
| • 80-84 ani | 638 | 640 | 655 | 703 | 735 | 734 |
| • 85 și peste | 348 | 359 | 360 | 367 | 373 | 367 |
| RURAL | 69067 | 68512 | 68516 | 67683 | 66120 | 65482 |
| • 0-4 ani | 3003 | 2879 | 2770 | 2633 | 2512 | 2373 |
| • 5-9 ani | 3658 | 3568 | 3479 | 3353 | 3179 | 2970 |
| • 10-14 ani | 4167 | 4046 | 3916 | 3798 | 3665 | 3557 |
| • 15-19 ani | 4211 | 4260 | 4277 | 4204 | 4086 | 4021 |
| • 20-24 ani | 4028 | 4008 | 3963 | 3955 | 3939 | 3929 |
| • 25-29 ani | 3994 | 4018 | 3995 | 3863 | 3712 | 3679 |
| • 30-34 ani | 3979 | 3763 | 3697 | 3696 | 3702 | 3762 |
| • 35-39 ani | 4998 | 4847 | 4670 | 4423 | 4150 | 3922 |
| • 40-44 ani | 5439 | 5326 | 5317 | 5234 | 5088 | 4992 |
| • 45-49 ani | 5122 | 5569 | 5995 | 6063 | 5719 | 5446 |
| • 50-54 ani | 4115 | 3979 | 3887 | 4034 | 4510 | 5079 |
| • 55-59 ani | 4485 | 4452 | 4495 | 4383 | 4148 | 4035 |
| • 60-64 ani | 4383 | 4223 | 4340 | 4419 | 4340 | 4336 |
| • 65-69 ani | 4266 | 4429 | 4580 | 4428 | 4116 | 3951 |
| • 70-74 ani | 3221 | 3157 | 3195 | 3312 | 3432 | 3629 |
| • 75-79 ani | 3077 | 3000 | 2841 | 2660 | 2491 | 2425 |
| • 80-84 ani | 1847 | 1866 | 1937 | 2003 | 2017 | 1985 |
| • 85 și peste | 1074 | 1122 | 1162 | 1222 | 1314 | 1391 |
| FEMININ - TOTAL | 130588 | 128983 | 127219 | 125176 | 123125 | 121528 |
| • 0-4 ani | 5470 | 5263 | 5106 | 4933 | 4757 | 4547 |
| • 5-9 ani | 6201 | 6089 | 5912 | 5748 | 5604 | 5406 |
| • 10-14 ani | 6701 | 6600 | 6460 | 6291 | 6128 | 6021 |
| • 15-19 ani | 7133 | 7052 | 6926 | 6775 | 6616 | 6446 |
| • 20-24 ani | 6184 | 6243 | 6362 | 6499 | 6489 | 6413 |
| • 25-29 ani | 6642 | 6247 | 5811 | 5250 | 4847 | 4798 |
| • 30-34 ani | 7618 | 7112 | 6622 | 6279 | 6134 | 5929 |
| • 35-39 ani | 9748 | 9455 | 9040 | 8527 | 7885 | 7339 |
| • 40-44 ani | 9999 | 9798 | 9675 | 9594 | 9595 | 9491 |
| • 45-49 ani | 9623 | 10372 | 10979 | 10919 | 10187 | 9677 |
| • 50-54 ani | 7822 | 7373 | 6989 | 7334 | 8357 | 9341 |
| • 55-59 ani | 9707 | 9416 | 9010 | 8486 | 8005 | 7544 |
| • 60-64 ani | 9347 | 9217 | 9319 | 9458 | 9451 | 9298 |
| • 65-69 ani | 8198 | 8753 | 9088 | 9027 | 8865 | 8672 |
| • 70-74 ani | 6443 | 6195 | 6175 | 6462 | 6871 | 7386 |
| • 75-79 ani | 6807 | 6677 | 6376 | 5937 | 5480 | 5215 |
| • 80-84 ani | 4275 | 4401 | 4560 | 4696 | 4728 | 4763 |
| • 85 și peste | 2670 | 2720 | 2809 | 2961 | 3126 | 3242 |
| din total feminin: | | | | | | |
| URBAN | 61278 | 60581 | 59298 | 58493 | 58360 | 57842 |
| • 0-4 ani | 2488 | 2424 | 2377 | 2336 | 2308 | 2255 |
| • 5-9 ani | 2839 | 2764 | 2656 | 2582 | 2521 | 2441 |
| • 10-14 ani | 2877 | 2865 | 2837 | 2805 | 2788 | 2764 |
| • 15-19 ani | 3231 | 3177 | 3079 | 2953 | 2856 | 2781 |
| • 20-24 ani | 2977 | 2972 | 3027 | 3134 | 3169 | 3121 |
| • 25-29 ani | 3398 | 3175 | 2898 | 2586 | 2449 | 2447 |
| • 30-34 ani | 4024 | 3713 | 3407 | 3216 | 3134 | 3039 |

| Grupa de vârstă | 2014 | 2015 | 2016 | 2017 ¹ | 2018 | 2019 |
|-------------------|--------------|--------------|--------------|-------------------|--------------|--------------|
| • 35-39 ani | 5330 | 5129 | 4817 | 4506 | 4176 | 3875 |
| • 40-44 ani | 5478 | 5302 | 5186 | 5146 | 5193 | 5151 |
| • 45-49 ani | 5596 | 5960 | 6192 | 6048 | 5596 | 5258 |
| • 50-54 ani | 4573 | 4305 | 4002 | 4187 | 4813 | 5322 |
| • 55-59 ani | 5316 | 5221 | 4952 | 4698 | 4547 | 4287 |
| • 60-64 ani | 4253 | 4361 | 4489 | 4698 | 4884 | 4874 |
| • 65-69 ani | 3004 | 3333 | 3503 | 3621 | 3750 | 3777 |
| • 70-74 ani | 1962 | 1920 | 1943 | 2099 | 2341 | 2604 |
| • 75-79 ani | 1882 | 1872 | 1812 | 1714 | 1623 | 1560 |
| • 80-84 ani | 1249 | 1251 | 1256 | 1261 | 1264 | 1299 |
| • 85 și peste | 801 | 837 | 865 | 903 | 948 | 987 |
| RURAL | 69310 | 68402 | 67921 | 66683 | 64765 | 63686 |
| • 0-4 ani | 2982 | 2839 | 2729 | 2597 | 2449 | 2292 |
| • 5-9 ani | 3362 | 3325 | 3256 | 3166 | 3083 | 2965 |
| • 10-14 ani | 3824 | 3735 | 3623 | 3486 | 3340 | 3257 |
| • 15-19 ani | 3902 | 3875 | 3847 | 3822 | 3760 | 3665 |
| • 20-24 ani | 3207 | 3271 | 3335 | 3365 | 3320 | 3292 |
| • 25-29 ani | 3244 | 3072 | 2913 | 2664 | 2398 | 2351 |
| • 30-34 ani | 3594 | 3399 | 3215 | 3063 | 3000 | 2890 |
| • 35-39 ani | 4418 | 4326 | 4223 | 4021 | 3709 | 3464 |
| • 40-44 ani | 4521 | 4496 | 4489 | 4448 | 4402 | 4340 |
| • 45-49 ani | 4027 | 4412 | 4787 | 4871 | 4591 | 4419 |
| • 50-54 ani | 3249 | 3068 | 2987 | 3147 | 3544 | 4019 |
| • 55-59 ani | 4391 | 4195 | 4058 | 3788 | 3458 | 3257 |
| • 60-64 ani | 5094 | 4856 | 4830 | 4760 | 4567 | 4424 |
| • 65-69 ani | 5194 | 5420 | 5585 | 5406 | 5115 | 4895 |
| • 70-74 ani | 4481 | 4275 | 4232 | 4363 | 4530 | 4782 |
| • 75-79 ani | 4925 | 4805 | 4564 | 4223 | 3857 | 3655 |
| • 80-84 ani | 3026 | 3150 | 3304 | 3435 | 3464 | 3464 |
| • 85 ani și peste | 1869 | 1883 | 1944 | 2058 | 2178 | 2255 |

2.1.4. POPULAȚIA REZIDENTĂ PE VÂRSTE, SEXE ȘI MEDII, LA 1 IULIE 2018

-număr persoane-

| Vârsta (ani) | Total | | Urban | | Rural | |
|--------------|---------------|---------------|---------------|--------------|---------------|--------------|
| | Ambele | din care: | Ambele | din care: | Ambele | din care: |
| | sexe | feminin | sexe | feminin | sexe | Feminin |
| Total | 243282 | 123125 | 112397 | 58360 | 130885 | 64765 |
| 0-4 | 9691 | 4757 | 4730 | 2308 | 4961 | 2449 |
| 0 | 1799 | 866 | 934 | 444 | 865 | 422 |
| 1 | 1840 | 893 | 923 | 442 | 917 | 451 |
| 2 | 1931 | 957 | 940 | 463 | 991 | 494 |
| 3 | 2014 | 994 | 959 | 479 | 1055 | 515 |
| 4 | 2107 | 1047 | 974 | 480 | 1133 | 567 |
| 5-9 | 11396 | 5604 | 5134 | 2521 | 6262 | 3083 |
| 5 | 2118 | 1051 | 989 | 485 | 1129 | 566 |
| 6 | 2105 | 1039 | 965 | 469 | 1140 | 570 |
| 7 | 2233 | 1106 | 1013 | 501 | 1220 | 605 |
| 8 | 2440 | 1198 | 1073 | 526 | 1367 | 672 |
| 9 | 2500 | 1210 | 1094 | 540 | 1406 | 670 |
| 10-14 | 12710 | 6128 | 5705 | 2788 | 7005 | 3340 |
| 10 | 2431 | 1183 | 1080 | 534 | 1351 | 649 |
| 11 | 2427 | 1172 | 1087 | 524 | 1340 | 648 |
| 12 | 2526 | 1221 | 1192 | 585 | 1334 | 636 |
| 13 | 2641 | 1265 | 1210 | 594 | 1431 | 671 |
| 14 | 2685 | 1287 | 1136 | 551 | 1549 | 736 |
| 15-19 | 13595 | 6616 | 5749 | 2856 | 7846 | 3760 |
| 15 | 2667 | 1309 | 1104 | 538 | 1563 | 771 |
| 16 | 2652 | 1304 | 1104 | 542 | 1548 | 762 |
| 17 | 2736 | 1324 | 1146 | 568 | 1590 | 756 |
| 18 | 2774 | 1336 | 1194 | 603 | 1580 | 733 |
| 19 | 2766 | 1343 | 1201 | 605 | 1565 | 738 |
| 20-24 | 13608 | 6489 | 6349 | 3169 | 7259 | 3320 |
| 20 | 2793 | 1338 | 1256 | 634 | 1537 | 704 |
| 21 | 2772 | 1331 | 1298 | 659 | 1474 | 672 |
| 22 | 2711 | 1318 | 1291 | 655 | 1420 | 663 |
| 23 | 2695 | 1294 | 1260 | 616 | 1435 | 678 |
| 24 | 2637 | 1208 | 1244 | 605 | 1393 | 603 |
| 25-29 | 11222 | 4847 | 5112 | 2449 | 6110 | 2398 |
| 25 | 2341 | 1028 | 1095 | 524 | 1246 | 504 |
| 26 | 2055 | 874 | 944 | 445 | 1111 | 429 |
| 27 | 2107 | 901 | 912 | 449 | 1195 | 452 |
| 28 | 2251 | 956 | 1014 | 488 | 1237 | 468 |
| 29 | 2468 | 1088 | 1147 | 543 | 1321 | 545 |
| 30-34 | 12975 | 6134 | 6273 | 3134 | 6702 | 3000 |
| 30 | 2601 | 1204 | 1221 | 598 | 1380 | 606 |

| Vârsta (ani) | Total | | Urban | | Rural | |
|--------------|--------------|--------------|--------------|-------------|--------------|-------------|
| | Ambele | din care: | Ambele | din care: | Ambele | din care: |
| | sexe | feminin | sexe | feminin | sexe | Feminin |
| 31 | 2602 | 1211 | 1218 | 612 | 1384 | 599 |
| 32 | 2533 | 1174 | 1205 | 589 | 1328 | 585 |
| 33 | 2597 | 1262 | 1291 | 651 | 1306 | 611 |
| 34 | 2642 | 1283 | 1338 | 684 | 1304 | 599 |
| 35-39 | 15920 | 7885 | 8061 | 4176 | 7859 | 3709 |
| 35 | 2643 | 1301 | 1321 | 694 | 1322 | 607 |
| 36 | 2909 | 1461 | 1446 | 769 | 1463 | 692 |
| 37 | 3219 | 1590 | 1620 | 825 | 1599 | 765 |
| 38 | 3512 | 1711 | 1780 | 893 | 1732 | 818 |
| 39 | 3637 | 1822 | 1894 | 995 | 1743 | 827 |
| 40-44 | 19706 | 9595 | 10216 | 5193 | 9490 | 4402 |
| 40 | 3748 | 1880 | 1955 | 1022 | 1793 | 858 |
| 41 | 3884 | 1897 | 2013 | 1031 | 1871 | 866 |
| 42 | 4017 | 1952 | 2094 | 1073 | 1923 | 879 |
| 43 | 4148 | 1990 | 2148 | 1061 | 2000 | 929 |
| 44 | 3909 | 1876 | 2006 | 1006 | 1903 | 870 |
| 45-49 | 21153 | 10187 | 10843 | 5596 | 10310 | 4591 |
| 45 | 3738 | 1812 | 1863 | 962 | 1875 | 850 |
| 46 | 3957 | 1916 | 1991 | 1027 | 1966 | 889 |
| 47 | 4130 | 1989 | 2135 | 1104 | 1995 | 885 |
| 48 | 4426 | 2123 | 2290 | 1188 | 2136 | 935 |
| 49 | 4902 | 2347 | 2564 | 1315 | 2338 | 1032 |
| 50-54 | 17377 | 8357 | 9323 | 4813 | 8054 | 3544 |
| 50 | 5113 | 2456 | 2777 | 1419 | 2336 | 1037 |
| 51 | 3908 | 1881 | 2126 | 1094 | 1782 | 787 |
| 52 | 2765 | 1330 | 1453 | 752 | 1312 | 578 |
| 53 | 2807 | 1354 | 1484 | 782 | 1323 | 572 |
| 54 | 2784 | 1336 | 1483 | 766 | 1301 | 570 |
| 55-59 | 16358 | 8005 | 8752 | 4547 | 7606 | 3458 |
| 55 | 2858 | 1365 | 1524 | 787 | 1334 | 578 |
| 56 | 3124 | 1485 | 1675 | 861 | 1449 | 624 |
| 57 | 3398 | 1662 | 1821 | 949 | 1577 | 713 |
| 58 | 3504 | 1742 | 1876 | 979 | 1628 | 763 |
| 59 | 3474 | 1751 | 1856 | 971 | 1618 | 780 |
| 60-64 | 18214 | 9451 | 9307 | 4884 | 8907 | 4567 |
| 60 | 3531 | 1788 | 1856 | 970 | 1675 | 818 |
| 61 | 3750 | 1921 | 1929 | 1016 | 1821 | 905 |
| 62 | 3792 | 1994 | 1957 | 1048 | 1835 | 946 |
| 63 | 3701 | 1929 | 1878 | 975 | 1823 | 954 |
| 64 | 3440 | 1819 | 1687 | 875 | 1753 | 944 |
| 65-69 | 16021 | 8865 | 6790 | 3750 | 9231 | 5115 |
| 65 | 3124 | 1666 | 1488 | 780 | 1636 | 886 |
| 66 | 3017 | 1645 | 1352 | 729 | 1665 | 916 |

| Vârsta (ani) | Total | | Urban | | Rural | |
|------------------------|--------------|-------------|-------------|-------------|-------------|-------------|
| | Ambele | din care: | Ambele | din care: | Ambele | din care: |
| | sexe | feminin | sexe | feminin | sexe | Feminin |
| 67 | 3156 | 1775 | 1314 | 743 | 1842 | 1032 |
| 68 | 3418 | 1918 | 1354 | 769 | 2064 | 1149 |
| 69 | 3306 | 1861 | 1282 | 729 | 2024 | 1132 |
| 70-74 | 12059 | 6871 | 4097 | 2341 | 7962 | 4530 |
| 70 | 2944 | 1629 | 1081 | 606 | 1863 | 1023 |
| 71 | 2716 | 1537 | 942 | 524 | 1774 | 1013 |
| 72 | 2263 | 1311 | 772 | 449 | 1491 | 862 |
| 73 | 2114 | 1212 | 672 | 386 | 1442 | 826 |
| 74 | 2022 | 1182 | 630 | 376 | 1392 | 806 |
| 75-79 | 8984 | 5480 | 2636 | 1623 | 6348 | 3857 |
| 75 | 1789 | 1031 | 540 | 324 | 1249 | 707 |
| 76 | 1773 | 1036 | 520 | 295 | 1253 | 741 |
| 77 | 1778 | 1089 | 531 | 318 | 1247 | 771 |
| 78 | 1825 | 1163 | 524 | 341 | 1301 | 822 |
| 79 | 1819 | 1161 | 521 | 345 | 1298 | 816 |
| 80-84 | 7480 | 4728 | 1999 | 1264 | 5481 | 3464 |
| 80 | 1800 | 1122 | 497 | 305 | 1303 | 817 |
| 81 | 1755 | 1097 | 472 | 284 | 1283 | 813 |
| 82 | 1561 | 980 | 396 | 247 | 1165 | 733 |
| 83 | 1258 | 814 | 325 | 215 | 933 | 599 |
| 84 | 1106 | 715 | 309 | 213 | 797 | 502 |
| 85 ani și peste | 4813 | 3126 | 1321 | 948 | 3492 | 2178 |

2.1.5. POPULAȚIA REZIDENTĂ PE VÂRSTE, SEXE ȘI MEDII, LA 1 IULIE 2019

| Vârsta (ani) | -număr persoane- | | | | | |
|--------------|------------------|---------------|---------------|--------------|---------------|--------------|
| | Total | | Urban | | Rural | |
| | Ambele | din care: | Ambele | din care: | Ambele | din care: |
| | sexe | feminin | sexe | feminin | sexe | Feminin |
| Total | 240180 | 121528 | 111012 | 57842 | 129168 | 63686 |
| 0-4 | 9300 | 4547 | 4635 | 2255 | 4665 | 2292 |
| 0 | 1781 | 866 | 913 | 437 | 868 | 429 |
| 1 | 1778 | 856 | 923 | 442 | 855 | 414 |
| 2 | 1814 | 883 | 911 | 436 | 903 | 447 |
| 3 | 1927 | 956 | 941 | 466 | 986 | 490 |
| 4 | 2000 | 986 | 947 | 474 | 1053 | 512 |
| 5-9 | 10923 | 5406 | 4988 | 2441 | 5935 | 2965 |
| 5 | 2089 | 1035 | 995 | 487 | 1094 | 548 |
| 6 | 2075 | 1032 | 959 | 466 | 1116 | 566 |
| 7 | 2097 | 1041 | 961 | 471 | 1136 | 570 |
| 8 | 2226 | 1103 | 1005 | 497 | 1221 | 606 |
| 9 | 2436 | 1195 | 1068 | 520 | 1368 | 675 |
| 10-14 | 12459 | 6021 | 5645 | 2764 | 6814 | 3257 |
| 10 | 2480 | 1200 | 1089 | 537 | 1391 | 663 |
| 11 | 2424 | 1178 | 1074 | 529 | 1350 | 649 |
| 12 | 2414 | 1169 | 1092 | 530 | 1322 | 639 |
| 13 | 2513 | 1214 | 1189 | 581 | 1324 | 633 |
| 14 | 2628 | 1260 | 1201 | 587 | 1427 | 673 |
| 15-19 | 13332 | 6446 | 5646 | 2781 | 7686 | 3665 |
| 15 | 2668 | 1278 | 1141 | 555 | 1527 | 723 |
| 16 | 2636 | 1287 | 1096 | 530 | 1540 | 757 |
| 17 | 2641 | 1296 | 1095 | 535 | 1546 | 761 |
| 18 | 2689 | 1296 | 1166 | 584 | 1523 | 712 |
| 19 | 2698 | 1289 | 1148 | 577 | 1550 | 712 |
| 20-24 | 13364 | 6413 | 6143 | 3121 | 7221 | 3292 |
| 20 | 2674 | 1303 | 1161 | 597 | 1513 | 706 |
| 21 | 2739 | 1312 | 1227 | 627 | 1512 | 685 |
| 22 | 2694 | 1283 | 1272 | 652 | 1422 | 631 |
| 23 | 2628 | 1273 | 1246 | 638 | 1382 | 635 |
| 24 | 2629 | 1242 | 1237 | 607 | 1392 | 635 |
| 25-29 | 11069 | 4798 | 5039 | 2447 | 6030 | 2351 |
| 25 | 2547 | 1165 | 1195 | 587 | 1352 | 578 |
| 26 | 2287 | 998 | 1068 | 516 | 1219 | 482 |
| 27 | 1992 | 837 | 915 | 431 | 1077 | 406 |

| Vârsta (ani) | Total | | Urban | | Rural | |
|--------------|--------------|-------------|--------------|-------------|-------------|-------------|
| | Ambele | din care: | Ambele | din care: | Ambele | din care: |
| | sexe | feminin | sexe | feminin | sexe | Feminin |
| 28 | 2054 | 871 | 885 | 440 | 1169 | 431 |
| 29 | 2189 | 927 | 976 | 473 | 1213 | 454 |
| 30-34 | 12734 | 5929 | 6082 | 3039 | 6652 | 2890 |
| 30 | 2432 | 1077 | 1146 | 553 | 1286 | 524 |
| 31 | 2589 | 1212 | 1219 | 613 | 1370 | 599 |
| 32 | 2584 | 1208 | 1209 | 620 | 1375 | 588 |
| 33 | 2528 | 1170 | 1204 | 591 | 1324 | 579 |
| 34 | 2601 | 1262 | 1304 | 662 | 1297 | 600 |
| 35-39 | 14844 | 7339 | 7458 | 3875 | 7386 | 3464 |
| 35 | 2626 | 1286 | 1328 | 686 | 1298 | 600 |
| 36 | 2627 | 1293 | 1314 | 697 | 1313 | 596 |
| 37 | 2895 | 1462 | 1450 | 777 | 1445 | 685 |
| 38 | 3196 | 1590 | 1593 | 822 | 1603 | 768 |
| 39 | 3500 | 1708 | 1773 | 893 | 1727 | 815 |
| 40-44 | 19365 | 9491 | 10033 | 5151 | 9332 | 4340 |
| 40 | 3626 | 1807 | 1883 | 989 | 1743 | 818 |
| 41 | 3729 | 1870 | 1940 | 1014 | 1789 | 856 |
| 42 | 3874 | 1895 | 2007 | 1032 | 1867 | 863 |
| 43 | 4013 | 1945 | 2077 | 1064 | 1936 | 881 |
| 44 | 4123 | 1974 | 2126 | 1052 | 1997 | 922 |
| 45-49 | 20065 | 9677 | 10200 | 5258 | 9865 | 4419 |
| 45 | 3893 | 1866 | 1994 | 999 | 1899 | 867 |
| 46 | 3719 | 1803 | 1846 | 959 | 1873 | 844 |
| 47 | 3940 | 1915 | 1983 | 1030 | 1957 | 885 |
| 48 | 4113 | 1979 | 2111 | 1090 | 2002 | 889 |
| 49 | 4400 | 2114 | 2266 | 1180 | 2134 | 934 |
| 50-54 | 19398 | 9341 | 10300 | 5322 | 9098 | 4019 |
| 50 | 4880 | 2338 | 2544 | 1309 | 2336 | 1029 |
| 51 | 5087 | 2455 | 2755 | 1417 | 2332 | 1038 |
| 52 | 3891 | 1876 | 2114 | 1085 | 1777 | 791 |
| 53 | 2749 | 1322 | 1432 | 741 | 1317 | 581 |
| 54 | 2791 | 1350 | 1455 | 770 | 1336 | 580 |
| 55-59 | 15507 | 7544 | 8215 | 4287 | 7292 | 3257 |
| 55 | 2751 | 1324 | 1449 | 749 | 1302 | 575 |
| 56 | 2839 | 1360 | 1507 | 787 | 1332 | 573 |
| 57 | 3080 | 1474 | 1633 | 845 | 1447 | 629 |
| 58 | 3371 | 1650 | 1792 | 935 | 1579 | 715 |
| 59 | 3466 | 1736 | 1834 | 971 | 1632 | 765 |
| 60-64 | 18009 | 9298 | 9249 | 4874 | 8760 | 4424 |
| 60 | 3435 | 1743 | 1812 | 950 | 1623 | 793 |

| Vârsta (ani) | Total | | Urban | | Rural | |
|------------------------|--------------|-------------|-------------|-------------|-------------|-------------|
| | Ambele | din care: | Ambele | din care: | Ambele | din care: |
| | sexe | feminin | sexe | feminin | sexe | Feminin |
| 61 | 3495 | 1774 | 1816 | 951 | 1679 | 823 |
| 62 | 3686 | 1901 | 1888 | 998 | 1798 | 903 |
| 63 | 3747 | 1974 | 1909 | 1020 | 1838 | 954 |
| 64 | 3646 | 1906 | 1824 | 955 | 1822 | 951 |
| 65-69 | 15757 | 8672 | 6911 | 3777 | 8846 | 4895 |
| 65 | 3378 | 1804 | 1623 | 851 | 1755 | 953 |
| 66 | 3047 | 1637 | 1435 | 755 | 1612 | 882 |
| 67 | 2942 | 1611 | 1310 | 711 | 1632 | 900 |
| 68 | 3062 | 1735 | 1240 | 712 | 1822 | 1023 |
| 69 | 3328 | 1885 | 1303 | 748 | 2025 | 1137 |
| 70-74 | 12936 | 7386 | 4525 | 2604 | 8411 | 4782 |
| 70 | 3226 | 1828 | 1234 | 707 | 1992 | 1121 |
| 71 | 2867 | 1596 | 1030 | 586 | 1837 | 1010 |
| 72 | 2634 | 1501 | 898 | 509 | 1736 | 992 |
| 73 | 2179 | 1281 | 735 | 433 | 1444 | 848 |
| 74 | 2030 | 1180 | 628 | 369 | 1402 | 811 |
| 75-79 | 8636 | 5215 | 2556 | 1560 | 6080 | 3655 |
| 75 | 1938 | 1147 | 597 | 363 | 1341 | 784 |
| 76 | 1688 | 975 | 498 | 302 | 1190 | 673 |
| 77 | 1659 | 981 | 483 | 279 | 1176 | 702 |
| 78 | 1671 | 1030 | 500 | 300 | 1171 | 730 |
| 79 | 1680 | 1082 | 478 | 316 | 1202 | 766 |
| 80-84 | 7482 | 4763 | 2033 | 1299 | 5449 | 3464 |
| 80 | 1669 | 1076 | 482 | 321 | 1187 | 755 |
| 81 | 1667 | 1050 | 467 | 297 | 1200 | 753 |
| 82 | 1608 | 1015 | 425 | 258 | 1183 | 757 |
| 83 | 1405 | 886 | 369 | 233 | 1036 | 653 |
| 84 | 1133 | 736 | 290 | 190 | 843 | 546 |
| 85 ani și peste | 5000 | 3242 | 1354 | 987 | 3646 | 2255 |

2.1.6. POPULAȚIA DUPĂ DOMICILIU, PE MEDII ȘI SEXE

| | -număr persoane- | | | | |
|---------------------------|------------------|--------|--------|----------|---------|
| | Total | Urban | Rural | Masculin | Feminin |
| 1 iulie 1992 | 327008 | 157672 | 169336 | 160449 | 166559 |
| 1 iulie 1993 | 326207 | 159243 | 166964 | 160048 | 166159 |
| 1 iulie 1994 | 325269 | 160016 | 165253 | 159683 | 165586 |
| 1 iulie 1995 | 323773 | 160403 | 163370 | 158961 | 164812 |
| 1 iulie 1996 | 322901 | 160177 | 162724 | 158591 | 164310 |
| 1 iulie 1997 | 321288 | 159582 | 161706 | 157765 | 163523 |
| 1 iulie 1998 | 320190 | 159191 | 160999 | 157300 | 162890 |
| 1 iulie 1999 | 318922 | 159006 | 159916 | 156762 | 162160 |
| 1 iulie 2000 | 317900 | 158176 | 159724 | 156287 | 161613 |
| 1 iulie 2001 | 316560 | 157885 | 158675 | 155694 | 160866 |
| 1 iulie 2002 | 315214 | 157800 | 157414 | 155086 | 160128 |
| 1 iulie 2003 | 313668 | 157635 | 156033 | 154427 | 159241 |
| 1 iulie 2004 | 312021 | 157062 | 154959 | 153722 | 158299 |
| 1 iulie 2005 | 310538 | 157237 | 153301 | 153039 | 157499 |
| 1 iulie 2006 | 308679 | 156832 | 151847 | 152191 | 156488 |
| 1 iulie 2007 | 306361 | 155826 | 150535 | 151061 | 155300 |
| 1 iulie 2008 | 303784 | 154215 | 149569 | 149784 | 154000 |
| 1 iulie 2009 | 301649 | 153537 | 148112 | 148738 | 152911 |
| 1 iulie 2010 | 299510 | 152710 | 146800 | 147661 | 151849 |
| 1 iulie 2011 | 296890 | 151457 | 145433 | 146373 | 150517 |
| 1 iulie 2012 | 294913 | 149684 | 145229 | 145312 | 149601 |
| 1 iulie 2013 | 292774 | 148732 | 144042 | 144306 | 148468 |
| 1 iulie 2014 | 290253 | 147372 | 142881 | 143016 | 147237 |
| 1 iulie 2015 | 288287 | 146298 | 141989 | 142001 | 146286 |
| 1 iulie 2016 | 286053 | 144544 | 141509 | 140928 | 145125 |
| 1 iulie 2017 ¹ | 283693 | 143447 | 140246 | 139743 | 143950 |
| 1 iulie 2018 | 281335 | 142348 | 138987 | 138673 | 142662 |
| 1 iulie 2019 ² | 278662 | 141086 | 137576 | 137286 | 141376 |
| 1 iulie 2020 ³ | 275782 | 139543 | 136239 | 135949 | 139833 |

¹ Date revizuite.

² Date revizuite față de publicația anterioară.

³ Date provizorii.

2.1.7. POPULAȚIA DUPĂ DOMICILIU PE GRUPE DE VÂRSTĂ, SEXE ȘI MEDII, LA 1 IULIE

| -număr persoane- | | | | | | |
|------------------|---------------|---------------|---------------|-------------------|---------------|---------------|
| Grupa de vârstă | 2014 | 2015 | 2016 | 2017 ¹ | 2018 | 2019 |
| TOTAL | 290253 | 288287 | 286053 | 283693 | 281335 | 278662 |
| • 0-4 ani | 12366 | 12257 | 12147 | 12033 | 12094 | 12116 |
| • 5-9 ani | 13669 | 13487 | 13192 | 13116 | 12859 | 12437 |
| • 10-14 ani | 14557 | 14485 | 14232 | 13886 | 13598 | 13458 |
| • 15-19 ani | 15756 | 15547 | 15282 | 15105 | 14755 | 14494 |
| • 20-24 ani | 19298 | 17813 | 17044 | 16196 | 15843 | 15491 |
| • 25-29 ani | 21182 | 21496 | 21073 | 20171 | 18933 | 17693 |
| • 30-34 ani | 19965 | 19301 | 18819 | 18949 | 19416 | 19662 |
| • 35-39 ani | 23835 | 23291 | 22516 | 21450 | 20277 | 19345 |
| • 40-44 ani | 23534 | 23283 | 23270 | 23339 | 23607 | 23412 |
| • 45-49 ani | 22713 | 24465 | 26039 | 27022 | 24252 | 23040 |
| • 50-54 ani | 17905 | 17175 | 16319 | 16277 | 19830 | 22065 |
| • 55-59 ani | 20349 | 19821 | 19515 | 18803 | 17857 | 17064 |
| • 60-64 ani | 17685 | 17816 | 18212 | 18820 | 19076 | 19136 |
| • 65-69 ani | 14706 | 15690 | 16261 | 16319 | 16183 | 15972 |
| • 70-74 ani | 10949 | 10701 | 10714 | 10979 | 11956 | 12707 |
| • 75-79 ani | 10946 | 10706 | 10106 | 9597 | 8908 | 8519 |
| • 80-84 ani | 6711 | 6858 | 7028 | 7223 | 7318 | 7347 |
| • 85 și peste | 4127 | 4095 | 4284 | 4408 | 4573 | 4704 |
| din total: | | | | | | |
| URBAN | 147372 | 146298 | 144544 | 143447 | 142348 | 141086 |
| • 0-4 ani | 5883 | 5717 | 5563 | 5542 | 5638 | 5639 |
| • 5-9 ani | 6625 | 6490 | 6305 | 6173 | 6035 | 5825 |
| • 10-14 ani | 6486 | 6561 | 6571 | 6549 | 6522 | 6495 |
| • 15-19 ani | 7107 | 6990 | 6788 | 6686 | 6485 | 6441 |
| • 20-24 ani | 9796 | 8716 | 8169 | 7601 | 7350 | 7157 |
| • 25-29 ani | 11704 | 11686 | 11210 | 10613 | 9772 | 8928 |
| • 30-34 ani | 11189 | 10740 | 10418 | 10406 | 10525 | 10587 |
| • 35-39 ani | 13201 | 13003 | 12492 | 11859 | 11214 | 10615 |
| • 40-44 ani | 12713 | 12504 | 12482 | 12576 | 12807 | 12771 |
| • 45-49 ani | 12915 | 13772 | 14396 | 14847 | 12995 | 12253 |
| • 50-54 ani | 10524 | 9979 | 9312 | 9088 | 11178 | 12259 |
| • 55-59 ani | 12183 | 11819 | 11435 | 10954 | 10285 | 9775 |
| • 60-64 ani | 9606 | 9995 | 10485 | 10927 | 11050 | 11086 |
| • 65-69 ani | 6541 | 7330 | 7746 | 8096 | 8342 | 8510 |
| • 70-74 ani | 4027 | 4055 | 4213 | 4486 | 5091 | 5619 |
| • 75-79 ani | 3544 | 3518 | 3424 | 3378 | 3224 | 3174 |
| • 80-84 ani | 2100 | 2161 | 2216 | 2262 | 2360 | 2427 |
| • 85 și peste | 1228 | 1262 | 1319 | 1404 | 1475 | 1525 |
| RURAL | 142881 | 141989 | 141509 | 140246 | 138987 | 137576 |
| • 0-4 ani | 6483 | 6540 | 6584 | 6491 | 6456 | 6477 |
| • 5-9 ani | 7044 | 6997 | 6887 | 6943 | 6824 | 6612 |
| • 10-14 ani | 8071 | 7924 | 7661 | 7337 | 7076 | 6963 |
| • 15-19 ani | 8649 | 8557 | 8494 | 8419 | 8270 | 8053 |
| • 20-24 ani | 9502 | 9097 | 8875 | 8595 | 8493 | 8334 |

¹ Date revizuite.

| Grupa de vârstă | 2014 | 2015 | 2016 | 2017 ¹ | 2018 | 2019 |
|-------------------------|---------------|---------------|---------------|-------------------|---------------|---------------|
| • 25-29 ani | 9478 | 9810 | 9863 | 9558 | 9161 | 8765 |
| • 30-34 ani | 8776 | 8561 | 8401 | 8543 | 8891 | 9075 |
| • 35-39 ani | 10634 | 10288 | 10024 | 9591 | 9063 | 8730 |
| • 40-44 ani | 10821 | 10779 | 10788 | 10763 | 10800 | 10641 |
| • 45-49 ani | 9798 | 10693 | 11643 | 12175 | 11257 | 10787 |
| • 50-54 ani | 7381 | 7196 | 7007 | 7189 | 8652 | 9806 |
| • 55-59 ani | 8166 | 8002 | 8080 | 7849 | 7572 | 7289 |
| • 60-64 ani | 8079 | 7821 | 7727 | 7893 | 8026 | 8050 |
| • 65-69 ani | 8165 | 8360 | 8515 | 8223 | 7841 | 7462 |
| • 70-74 ani | 6922 | 6646 | 6501 | 6493 | 6865 | 7088 |
| • 75-79 ani | 7402 | 7188 | 6682 | 6219 | 5684 | 5345 |
| • 80-84 ani | 4611 | 4697 | 4812 | 4961 | 4958 | 4920 |
| • 85 și peste | 2899 | 2833 | 2965 | 3004 | 3098 | 3179 |
| din total: | | | | | | |
| MASCULIN - TOTAL | 143016 | 142001 | 140928 | 139743 | 138673 | 137286 |
| • 0-4 ani | 6285 | 6253 | 6179 | 6118 | 6170 | 6203 |
| • 5-9 ani | 7067 | 6949 | 6764 | 6653 | 6530 | 6290 |
| • 10-14 ani | 7536 | 7493 | 7369 | 7210 | 7049 | 6940 |
| • 15-19 ani | 8126 | 8007 | 7884 | 7792 | 7599 | 7471 |
| • 20-24 ani | 9966 | 9188 | 8813 | 8375 | 8223 | 8023 |
| • 25-29 ani | 11081 | 11255 | 10993 | 10573 | 9946 | 9330 |
| • 30-34 ani | 10411 | 10054 | 9885 | 9917 | 10159 | 10281 |
| • 35-39 ani | 12249 | 11973 | 11578 | 11031 | 10464 | 10041 |
| • 40-44 ani | 11995 | 11888 | 11885 | 11952 | 12110 | 11972 |
| • 45-49 ani | 11599 | 12409 | 13211 | 13679 | 12302 | 11668 |
| • 50-54 ani | 9194 | 8834 | 8369 | 8342 | 10043 | 11184 |
| • 55-59 ani | 10004 | 9787 | 9738 | 9410 | 8980 | 8600 |
| • 60-64 ani | 8265 | 8379 | 8590 | 8956 | 9102 | 9165 |
| • 65-69 ani | 6591 | 7061 | 7287 | 7325 | 7243 | 7166 |
| • 70-74 ani | 4618 | 4533 | 4550 | 4663 | 5125 | 5428 |
| • 75-79 ani | 4197 | 4100 | 3857 | 3671 | 3446 | 3340 |
| • 80-84 ani | 2412 | 2432 | 2489 | 2608 | 2639 | 2611 |
| • 85 și peste | 1420 | 1406 | 1487 | 1468 | 1543 | 1573 |
| din total masculin: | | | | | | |
| URBAN | 71384 | 70739 | 69767 | 69143 | 68607 | 67872 |
| • 0-4 ani | 3017 | 2939 | 2860 | 2852 | 2926 | 2947 |
| • 5-9 ani | 3423 | 3344 | 3210 | 3106 | 3070 | 2975 |
| • 10-14 ani | 3304 | 3353 | 3429 | 3399 | 3378 | 3343 |
| • 15-19 ani | 3651 | 3554 | 3448 | 3380 | 3282 | 3272 |
| • 20-24 ani | 4933 | 4426 | 4146 | 3875 | 3742 | 3603 |
| • 25-29 ani | 5931 | 5888 | 5596 | 5317 | 4916 | 4491 |
| • 30-34 ani | 5698 | 5449 | 5326 | 5289 | 5314 | 5307 |
| • 35-39 ani | 6609 | 6516 | 6244 | 5917 | 5626 | 5353 |
| • 40-44 ani | 6085 | 6052 | 6107 | 6212 | 6384 | 6338 |
| • 45-49 ani | 6114 | 6501 | 6777 | 6991 | 6131 | 5815 |
| • 50-54 ani | 5018 | 4757 | 4370 | 4266 | 5238 | 5747 |
| • 55-59 ani | 5747 | 5525 | 5386 | 5155 | 4795 | 4545 |
| • 60-64 ani | 4510 | 4687 | 4892 | 5083 | 5105 | 5096 |
| • 65-69 ani | 2990 | 3354 | 3527 | 3683 | 3774 | 3837 |
| • 70-74 ani | 1802 | 1821 | 1850 | 1969 | 2244 | 2469 |
| • 75-79 ani | 1401 | 1400 | 1364 | 1359 | 1307 | 1330 |
| • 80-84 ani | 737 | 747 | 792 | 841 | 907 | 911 |
| • 85 și peste | 414 | 426 | 443 | 449 | 468 | 493 |

| Grupa de vârstă | 2014 | 2015 | 2016 | 2017 ¹ | 2018 | 2019 |
|------------------------|---------------|---------------|---------------|-------------------|---------------|---------------|
| RURAL | 71632 | 71262 | 71161 | 70600 | 70066 | 69414 |
| • 0-4 ani | 3268 | 3314 | 3319 | 3266 | 3244 | 3256 |
| • 5-9 ani | 3644 | 3605 | 3554 | 3547 | 3460 | 3315 |
| • 10-14 ani | 4232 | 4140 | 3940 | 3811 | 3671 | 3597 |
| • 15-19 ani | 4475 | 4453 | 4436 | 4412 | 4317 | 4199 |
| • 20-24 ani | 5033 | 4762 | 4667 | 4500 | 4481 | 4420 |
| • 25-29 ani | 5150 | 5367 | 5397 | 5256 | 5030 | 4839 |
| • 30-34 ani | 4713 | 4605 | 4559 | 4628 | 4845 | 4974 |
| • 35-39 ani | 5640 | 5457 | 5334 | 5114 | 4838 | 4688 |
| • 40-44 ani | 5910 | 5836 | 5778 | 5740 | 5726 | 5634 |
| • 45-49 ani | 5485 | 5908 | 6434 | 6688 | 6171 | 5853 |
| • 50-54 ani | 4176 | 4077 | 3999 | 4076 | 4805 | 5437 |
| • 55-59 ani | 4257 | 4262 | 4352 | 4255 | 4185 | 4055 |
| • 60-64 ani | 3755 | 3692 | 3698 | 3873 | 3997 | 4069 |
| • 65-69 ani | 3601 | 3707 | 3760 | 3642 | 3469 | 3329 |
| • 70-74 ani | 2816 | 2712 | 2700 | 2694 | 2881 | 2959 |
| • 75-79 ani | 2796 | 2700 | 2493 | 2312 | 2139 | 2010 |
| • 80-84 ani | 1675 | 1685 | 1697 | 1767 | 1732 | 1700 |
| • 85 și peste | 1006 | 980 | 1044 | 1019 | 1075 | 1080 |
| FEMININ - TOTAL | 147237 | 146286 | 145125 | 143950 | 142662 | 141376 |
| • 0-4 ani | 6081 | 6004 | 5968 | 5915 | 5924 | 5913 |
| • 5-9 ani | 6602 | 6538 | 6428 | 6463 | 6329 | 6147 |
| • 10-14 ani | 7021 | 6992 | 6863 | 6676 | 6549 | 6518 |
| • 15-19 ani | 7630 | 7540 | 7398 | 7313 | 7156 | 7023 |
| • 20-24 ani | 9332 | 8625 | 8231 | 7821 | 7620 | 7468 |
| • 25-29 ani | 10101 | 10241 | 10080 | 9598 | 8987 | 8363 |
| • 30-34 ani | 9554 | 9247 | 8934 | 9032 | 9257 | 9381 |
| • 35-39 ani | 11586 | 11318 | 10938 | 10419 | 9813 | 9304 |
| • 40-44 ani | 11539 | 11395 | 11385 | 11387 | 11497 | 11440 |
| • 45-49 ani | 11114 | 12056 | 12828 | 13343 | 11950 | 11372 |
| • 50-54 ani | 8711 | 8341 | 7950 | 7935 | 9787 | 10881 |
| • 55-59 ani | 10345 | 10034 | 9777 | 9393 | 8877 | 8464 |
| • 60-64 ani | 9420 | 9437 | 9622 | 9864 | 9974 | 9971 |
| • 65-69 ani | 8115 | 8629 | 8974 | 8994 | 8940 | 8806 |
| • 70-74 ani | 6331 | 6168 | 6164 | 6316 | 6831 | 7279 |
| • 75-79 ani | 6749 | 6606 | 6249 | 5926 | 5462 | 5179 |
| • 80-84 ani | 4299 | 4426 | 4539 | 4615 | 4679 | 4736 |
| • 85 și peste | 2707 | 2689 | 2797 | 2940 | 3030 | 3131 |
| din total feminin: | | | | | | |
| URBAN | 75988 | 75559 | 74777 | 74304 | 73741 | 73214 |
| • 0-4 ani | 2866 | 2778 | 2703 | 2690 | 2712 | 2692 |
| • 5-9 ani | 3202 | 3146 | 3095 | 3067 | 2965 | 2850 |
| • 10-14 ani | 3182 | 3208 | 3142 | 3150 | 3144 | 3152 |
| • 15-19 ani | 3456 | 3436 | 3340 | 3306 | 3203 | 3169 |
| • 20-24 ani | 4863 | 4290 | 4023 | 3726 | 3608 | 3554 |
| • 25-29 ani | 5773 | 5798 | 5614 | 5296 | 4856 | 4437 |
| • 30-34 ani | 5491 | 5291 | 5092 | 5117 | 5211 | 5280 |
| • 35-39 ani | 6592 | 6487 | 6248 | 5942 | 5588 | 5262 |
| • 40-44 ani | 6628 | 6452 | 6375 | 6364 | 6423 | 6433 |
| • 45-49 ani | 6801 | 7271 | 7619 | 7856 | 6864 | 6438 |
| • 50-54 ani | 5506 | 5222 | 4942 | 4822 | 5940 | 6512 |
| • 55-59 ani | 6436 | 6294 | 6049 | 5799 | 5490 | 5230 |
| • 60-64 ani | 5096 | 5308 | 5593 | 5844 | 5945 | 5990 |

| Grupa de vârstă | 2014 | 2015 | 2016 | 2017 ¹ | 2018 | 2019 |
|-------------------|--------------|--------------|--------------|-------------------|--------------|--------------|
| • 65-69 ani | 3551 | 3976 | 4219 | 4413 | 4568 | 4673 |
| • 70-74 ani | 2225 | 2234 | 2363 | 2517 | 2847 | 3150 |
| • 75-79 ani | 2143 | 2118 | 2060 | 2019 | 1917 | 1844 |
| • 80-84 ani | 1363 | 1414 | 1424 | 1421 | 1453 | 1516 |
| • 85 și peste | 814 | 836 | 876 | 955 | 1007 | 1032 |
| RURAL | 71249 | 70727 | 70348 | 69646 | 68921 | 68162 |
| • 0-4 ani | 3215 | 3226 | 3265 | 3225 | 3212 | 3221 |
| • 5-9 ani | 3400 | 3392 | 3333 | 3396 | 3364 | 3297 |
| • 10-14 ani | 3839 | 3784 | 3721 | 3526 | 3405 | 3366 |
| • 15-19 ani | 4174 | 4104 | 4058 | 4007 | 3953 | 3854 |
| • 20-24 ani | 4469 | 4335 | 4208 | 4095 | 4012 | 3914 |
| • 25-29 ani | 4328 | 4443 | 4466 | 4302 | 4131 | 3926 |
| • 30-34 ani | 4063 | 3956 | 3842 | 3915 | 4046 | 4101 |
| • 35-39 ani | 4994 | 4831 | 4690 | 4477 | 4225 | 4042 |
| • 40-44 ani | 4911 | 4943 | 5010 | 5023 | 5074 | 5007 |
| • 45-49 ani | 4313 | 4785 | 5209 | 5487 | 5086 | 4934 |
| • 50-54 ani | 3205 | 3119 | 3008 | 3113 | 3847 | 4369 |
| • 55-59 ani | 3909 | 3740 | 3728 | 3594 | 3387 | 3234 |
| • 60-64 ani | 4324 | 4129 | 4029 | 4020 | 4029 | 3981 |
| • 65-69 ani | 4564 | 4653 | 4755 | 4581 | 4372 | 4133 |
| • 70-74 ani | 4106 | 3934 | 3801 | 3799 | 3984 | 4129 |
| • 75-79 ani | 4606 | 4488 | 4189 | 3907 | 3545 | 3335 |
| • 80-84 ani | 2936 | 3012 | 3115 | 3194 | 3226 | 3220 |
| • 85 ani și peste | 1893 | 1853 | 1921 | 1985 | 2023 | 2099 |

2.1.8. POPULAȚIA DUPĂ DOMICILIU PE VÂRSTE, SEXE ȘI MEDII, LA 1 IULIE 2019 ¹

| Vârsta (ani) | -număr persoane- | | | | | |
|--------------|------------------|----------------------|----------------|----------------------|----------------|----------------------|
| | Total | | Urban | | Rural | |
| | Ambele sexe | din care: feminin | Ambele sexe | din care: feminin | Ambele sexe | din care: Feminin |
| Total | 278662 | 141376 | 141086 | 73214 | 137576 | 68162 |
| 0-4 | 12116 | 5913 | 5639 | 2692 | 6477 | 3221 |
| 0 | 2379 | 1165 | 1102 | 522 | 1277 | 643 |
| 1 | 2396 | 1156 | 1177 | 559 | 1219 | 597 |
| 2 | 2421 | 1208 | 1160 | 568 | 1261 | 640 |
| 3 | 2572 | 1276 | 1156 | 554 | 1416 | 722 |
| 4 | 2348 | 1108 | 1044 | 489 | 1304 | 619 |
| 5-9 | 12437 | 6147 | 5825 | 2850 | 6612 | 3297 |
| 5 | 2358 | 1166 | 1063 | 520 | 1295 | 646 |
| 6 | 2369 | 1155 | 1114 | 536 | 1255 | 619 |
| 7 | 2536 | 1281 | 1197 | 608 | 1339 | 673 |
| 8 | 2522 | 1247 | 1208 | 589 | 1314 | 658 |
| 9 | 2652 | 1298 | 1243 | 597 | 1409 | 701 |
| 10-14 | 13458 | 6518 | 6495 | 3152 | 6963 | 3366 |
| 10 | 2729 | 1337 | 1273 | 636 | 1456 | 701 |
| 11 | 2586 | 1269 | 1240 | 621 | 1346 | 648 |
| 12 | 2580 | 1229 | 1262 | 605 | 1318 | 624 |
| 13 | 2707 | 1304 | 1350 | 628 | 1357 | 676 |
| 14 | 2856 | 1379 | 1370 | 662 | 1486 | 717 |
| 15-19 | 14494 | 7023 | 6441 | 3169 | 8053 | 3854 |
| 15 | 2825 | 1343 | 1289 | 618 | 1536 | 725 |
| 16 | 2820 | 1383 | 1224 | 605 | 1596 | 778 |
| 17 | 2880 | 1408 | 1265 | 605 | 1615 | 803 |
| 18 | 2978 | 1432 | 1334 | 676 | 1644 | 756 |
| 19 | 2991 | 1457 | 1329 | 665 | 1662 | 792 |
| 20-24 | 15491 | 7468 | 7157 | 3554 | 8334 | 3914 |
| 20 | 3085 | 1485 | 1375 | 684 | 1710 | 801 |
| 21 | 3111 | 1484 | 1436 | 711 | 1675 | 773 |
| 22 | 3030 | 1477 | 1398 | 679 | 1632 | 798 |
| 23 | 3173 | 1525 | 1525 | 772 | 1648 | 753 |
| 24 | 3092 | 1497 | 1423 | 708 | 1669 | 789 |
| 25-29 | 17693 | 8363 | 8928 | 4437 | 8765 | 3926 |
| 25 | 3178 | 1462 | 1503 | 712 | 1675 | 750 |
| 26 | 3234 | 1543 | 1602 | 808 | 1632 | 735 |
| 27 | 3555 | 1699 | 1790 | 882 | 1765 | 817 |
| 28 | 3591 | 1703 | 1866 | 940 | 1725 | 763 |
| 29 | 4135 | 1956 | 2167 | 1095 | 1968 | 861 |

¹ Date revizuite față de publicația anterioară.

| Vârsta (ani) | Total | | Urban | | Rural | |
|--------------|--------------|--------------|--------------|-------------|--------------|-------------|
| | Ambele | din care: | Ambele | din care: | Ambele | din care: |
| | sexe | feminin | sexe | feminin | sexe | Feminin |
| 30-34 | 19662 | 9381 | 10587 | 5280 | 9075 | 4101 |
| 30 | 4064 | 1897 | 2185 | 1059 | 1879 | 838 |
| 31 | 4011 | 1940 | 2149 | 1117 | 1862 | 823 |
| 32 | 4090 | 1992 | 2119 | 1062 | 1971 | 930 |
| 33 | 3746 | 1731 | 2055 | 992 | 1691 | 739 |
| 34 | 3751 | 1821 | 2079 | 1050 | 1672 | 771 |
| 35-39 | 19345 | 9304 | 10615 | 5262 | 8730 | 4042 |
| 35 | 3603 | 1695 | 1975 | 957 | 1628 | 738 |
| 36 | 3404 | 1629 | 1909 | 941 | 1495 | 688 |
| 37 | 3824 | 1848 | 2078 | 1041 | 1746 | 807 |
| 38 | 4119 | 2004 | 2226 | 1125 | 1893 | 879 |
| 39 | 4395 | 2128 | 2427 | 1198 | 1968 | 930 |
| 40-44 | 23412 | 11440 | 12771 | 6433 | 10641 | 5007 |
| 40 | 4421 | 2157 | 2460 | 1233 | 1961 | 924 |
| 41 | 4516 | 2226 | 2506 | 1266 | 2010 | 960 |
| 42 | 4778 | 2304 | 2592 | 1295 | 2186 | 1009 |
| 43 | 4804 | 2358 | 2610 | 1328 | 2194 | 1030 |
| 44 | 4893 | 2395 | 2603 | 1311 | 2290 | 1084 |
| 45-49 | 23040 | 11372 | 12253 | 6438 | 10787 | 4934 |
| 45 | 4507 | 2184 | 2404 | 1201 | 2103 | 983 |
| 46 | 4137 | 2060 | 2176 | 1152 | 1961 | 908 |
| 47 | 4632 | 2284 | 2448 | 1278 | 2184 | 1006 |
| 48 | 4746 | 2354 | 2524 | 1362 | 2222 | 992 |
| 49 | 5018 | 2490 | 2701 | 1445 | 2317 | 1045 |
| 50-54 | 22065 | 10881 | 12259 | 6512 | 9806 | 4369 |
| 50 | 5548 | 2711 | 3026 | 1581 | 2522 | 1130 |
| 51 | 6775 | 3408 | 3897 | 2097 | 2878 | 1311 |
| 52 | 3517 | 1717 | 1890 | 993 | 1627 | 724 |
| 53 | 3058 | 1529 | 1706 | 923 | 1352 | 606 |
| 54 | 3167 | 1516 | 1740 | 918 | 1427 | 598 |
| 55-59 | 17064 | 8464 | 9775 | 5230 | 7289 | 3234 |
| 55 | 3132 | 1549 | 1806 | 963 | 1326 | 586 |
| 56 | 3108 | 1510 | 1714 | 912 | 1394 | 598 |
| 57 | 3431 | 1717 | 1992 | 1076 | 1439 | 641 |
| 58 | 3721 | 1851 | 2145 | 1125 | 1576 | 726 |
| 59 | 3672 | 1837 | 2118 | 1154 | 1554 | 683 |
| 60-64 | 19136 | 9971 | 11086 | 5990 | 8050 | 3981 |
| 60 | 3706 | 1908 | 2154 | 1168 | 1552 | 740 |
| 61 | 3796 | 1959 | 2147 | 1147 | 1649 | 812 |
| 62 | 3905 | 2024 | 2285 | 1249 | 1620 | 775 |
| 63 | 3812 | 2034 | 2259 | 1228 | 1553 | 806 |
| 64 | 3917 | 2046 | 2241 | 1198 | 1676 | 848 |

| Vârsta (ani) | Total | | Urban | | Rural | |
|------------------------|--------------|-------------|-------------|-------------|-------------|-------------|
| | Ambele | din care: | Ambele | din care: | Ambele | din care: |
| | sexe | feminin | sexe | feminin | sexe | Feminin |
| 65-69 | 15972 | 8806 | 8510 | 4673 | 7462 | 4133 |
| 65 | 3333 | 1809 | 1878 | 1014 | 1455 | 795 |
| 66 | 3229 | 1721 | 1814 | 962 | 1415 | 759 |
| 67 | 2961 | 1655 | 1620 | 906 | 1341 | 749 |
| 68 | 3065 | 1723 | 1518 | 851 | 1547 | 872 |
| 69 | 3384 | 1898 | 1680 | 940 | 1704 | 958 |
| 70-74 | 12707 | 7279 | 5619 | 3150 | 7088 | 4129 |
| 70 | 3132 | 1782 | 1474 | 818 | 1658 | 964 |
| 71 | 2947 | 1614 | 1365 | 733 | 1582 | 881 |
| 72 | 2469 | 1449 | 1081 | 615 | 1388 | 834 |
| 73 | 2105 | 1213 | 905 | 518 | 1200 | 695 |
| 74 | 2054 | 1221 | 794 | 466 | 1260 | 755 |
| 75-79 | 8519 | 5179 | 3174 | 1844 | 5345 | 3335 |
| 75 | 1910 | 1121 | 750 | 421 | 1160 | 700 |
| 76 | 1577 | 932 | 607 | 337 | 970 | 595 |
| 77 | 1759 | 1070 | 658 | 388 | 1101 | 682 |
| 78 | 1577 | 976 | 557 | 315 | 1020 | 661 |
| 79 | 1696 | 1080 | 602 | 383 | 1094 | 697 |
| 80-84 | 7347 | 4736 | 2427 | 1516 | 4920 | 3220 |
| 80 | 1690 | 1094 | 578 | 375 | 1112 | 719 |
| 81 | 1630 | 1042 | 560 | 333 | 1070 | 709 |
| 82 | 1529 | 979 | 488 | 306 | 1041 | 673 |
| 83 | 1353 | 869 | 434 | 259 | 919 | 610 |
| 84 | 1145 | 752 | 367 | 243 | 778 | 509 |
| 85 ani și peste | 4704 | 3131 | 1525 | 1032 | 3179 | 2099 |

2.1.9. POPULAȚIA DUPĂ DOMICILIU PE GRUPE DE VÂRSTĂ, SEXE ȘI MEDII, LA 1 IULIE 2020 ¹

| Grupa de Vârstă | -număr persoane- | | | | | |
|-----------------|------------------|---------------|---------------|--------------|---------------|--------------|
| | Total | | Urban | | Rural | |
| | Ambele | din care: | Ambele | din care: | Ambele | din care: |
| | sexe | feminin | sexe | feminin | sexe | Feminin |
| Total | 275782 | 139833 | 139543 | 72495 | 136239 | 67338 |
| 0-4 ani | 11509 | 5647 | 5421 | 2613 | 6088 | 3034 |
| 5-9 ani | 12088 | 5925 | 5627 | 2720 | 6461 | 3205 |
| 10-14 ani | 13245 | 6431 | 6373 | 3082 | 6872 | 3349 |
| 15-19 ani | 14356 | 6935 | 6497 | 3176 | 7859 | 3759 |
| 20-24 ani | 15294 | 7374 | 7022 | 3508 | 8272 | 3866 |
| 25-29 ani | 16346 | 7730 | 8018 | 3972 | 8328 | 3758 |
| 30-34 ani | 19832 | 9424 | 10522 | 5261 | 9310 | 4163 |
| 35-39 ani | 18572 | 8946 | 10145 | 5066 | 8427 | 3880 |
| 40-44 ani | 22817 | 11131 | 12475 | 6268 | 10342 | 4863 |
| 45-49 ani | 22777 | 11213 | 12041 | 6263 | 10736 | 4950 |
| 50-54 ani | 23761 | 11798 | 13039 | 6949 | 10722 | 4849 |
| 55-59 ani | 16390 | 8095 | 9247 | 4931 | 7143 | 3164 |
| 60-64 ani | 18610 | 9673 | 10731 | 5843 | 7879 | 3830 |
| 65-69 ani | 16154 | 8821 | 8855 | 4844 | 7299 | 3977 |
| 70-74 ani | 13607 | 7789 | 6283 | 3541 | 7324 | 4248 |
| 75-79 ani | 8392 | 5056 | 3201 | 1849 | 5191 | 3207 |
| 80-84 ani | 7176 | 4625 | 2455 | 1533 | 4721 | 3092 |
| 85 ani și peste | 4856 | 3220 | 1591 | 1076 | 3265 | 2144 |

¹ Date provizorii.

2.1.10. POPULAȚIA DUPĂ DOMICILIU PE VÂRSTE, SEXE ȘI MEDII, LA 1 IULIE 2020 ¹

| Vârsta (ani) | -număr persoane- | | | | | |
|--------------|------------------|----------------------|----------------|----------------------|----------------|----------------------|
| | Total | | Urban | | Rural | |
| | Ambele sexe | din care: feminin | Ambele sexe | din care: feminin | Ambele sexe | din care: Feminin |
| Total | 275782 | 139833 | 139543 | 72495 | 136239 | 67338 |
| 0-4 | 11509 | 5647 | 5421 | 2613 | 6088 | 3034 |
| 0 | 1818 | 882 | 849 | 413 | 969 | 469 |
| 1 | 2346 | 1142 | 1089 | 511 | 1257 | 631 |
| 2 | 2384 | 1150 | 1172 | 560 | 1212 | 590 |
| 3 | 2404 | 1201 | 1149 | 563 | 1255 | 638 |
| 4 | 2557 | 1272 | 1162 | 566 | 1395 | 706 |
| 5-9 | 12088 | 5925 | 5627 | 2720 | 6461 | 3205 |
| 5 | 2347 | 1107 | 1049 | 486 | 1298 | 621 |
| 6 | 2341 | 1156 | 1059 | 511 | 1282 | 645 |
| 7 | 2363 | 1149 | 1114 | 533 | 1249 | 616 |
| 8 | 2519 | 1269 | 1196 | 603 | 1323 | 666 |
| 9 | 2518 | 1244 | 1209 | 587 | 1309 | 657 |
| 10-14 | 13245 | 6431 | 6373 | 3082 | 6872 | 3349 |
| 10 | 2648 | 1295 | 1240 | 596 | 1408 | 699 |
| 11 | 2725 | 1331 | 1275 | 633 | 1450 | 698 |
| 12 | 2587 | 1270 | 1242 | 620 | 1345 | 650 |
| 13 | 2566 | 1223 | 1253 | 599 | 1313 | 624 |
| 14 | 2719 | 1312 | 1363 | 634 | 1356 | 678 |
| 15-19 | 14356 | 6935 | 6497 | 3176 | 7859 | 3759 |
| 15 | 2861 | 1380 | 1372 | 658 | 1489 | 722 |
| 16 | 2820 | 1340 | 1282 | 616 | 1538 | 724 |
| 17 | 2819 | 1384 | 1220 | 608 | 1599 | 776 |
| 18 | 2882 | 1405 | 1289 | 620 | 1593 | 785 |
| 19 | 2974 | 1426 | 1334 | 674 | 1640 | 752 |
| 20-24 | 15294 | 7374 | 7022 | 3508 | 8272 | 3866 |
| 20 | 2976 | 1456 | 1318 | 669 | 1658 | 787 |
| 21 | 3083 | 1482 | 1371 | 684 | 1712 | 798 |
| 22 | 3086 | 1474 | 1422 | 712 | 1664 | 762 |
| 23 | 3009 | 1457 | 1405 | 685 | 1604 | 772 |
| 24 | 3140 | 1505 | 1506 | 758 | 1634 | 747 |
| 25-29 | 16346 | 7730 | 8018 | 3972 | 8328 | 3758 |
| 25 | 3005 | 1442 | 1375 | 676 | 1630 | 766 |
| 26 | 3128 | 1436 | 1469 | 698 | 1659 | 738 |
| 27 | 3182 | 1518 | 1579 | 797 | 1603 | 721 |
| 28 | 3494 | 1664 | 1761 | 873 | 1733 | 791 |
| 29 | 3537 | 1670 | 1834 | 928 | 1703 | 742 |

¹ Date provizorii.

| Vârsta (ani) | Total | | Urban | | Rural | |
|--------------|--------------|--------------|--------------|-------------|--------------|-------------|
| | Ambele | din care: | Ambele | din care: | Ambele | din care: |
| | sexe | feminin | sexe | feminin | sexe | Feminin |
| 30-34 | 19832 | 9424 | 10522 | 5261 | 9310 | 4163 |
| 30 | 4075 | 1926 | 2120 | 1069 | 1955 | 857 |
| 31 | 3966 | 1861 | 2123 | 1039 | 1843 | 822 |
| 32 | 3983 | 1931 | 2126 | 1106 | 1857 | 825 |
| 33 | 4078 | 1985 | 2105 | 1056 | 1973 | 929 |
| 34 | 3730 | 1721 | 2048 | 991 | 1682 | 730 |
| 35-39 | 18572 | 8946 | 10145 | 5066 | 8427 | 3880 |
| 35 | 3718 | 1806 | 2067 | 1041 | 1651 | 765 |
| 36 | 3571 | 1686 | 1941 | 944 | 1630 | 742 |
| 37 | 3384 | 1611 | 1878 | 924 | 1506 | 687 |
| 38 | 3798 | 1843 | 2055 | 1039 | 1743 | 804 |
| 39 | 4101 | 2000 | 2204 | 1118 | 1897 | 882 |
| 40-44 | 22817 | 11131 | 12475 | 6268 | 10342 | 4863 |
| 40 | 4376 | 2118 | 2404 | 1183 | 1972 | 935 |
| 41 | 4404 | 2151 | 2444 | 1232 | 1960 | 919 |
| 42 | 4498 | 2219 | 2481 | 1255 | 2017 | 964 |
| 43 | 4752 | 2297 | 2557 | 1283 | 2195 | 1014 |
| 44 | 4787 | 2346 | 2589 | 1315 | 2198 | 1031 |
| 45-49 | 22777 | 11213 | 12041 | 6263 | 10736 | 4950 |
| 45 | 4872 | 2389 | 2583 | 1306 | 2289 | 1083 |
| 46 | 4468 | 2163 | 2376 | 1190 | 2092 | 973 |
| 47 | 4112 | 2047 | 2160 | 1146 | 1952 | 901 |
| 48 | 4600 | 2267 | 2411 | 1264 | 2189 | 1003 |
| 49 | 4725 | 2347 | 2511 | 1357 | 2214 | 990 |
| 50-54 | 23761 | 11798 | 13039 | 6949 | 10722 | 4849 |
| 50 | 4996 | 2484 | 2659 | 1422 | 2337 | 1062 |
| 51 | 5509 | 2700 | 2989 | 1560 | 2520 | 1140 |
| 52 | 6727 | 3383 | 3840 | 2070 | 2887 | 1313 |
| 53 | 3500 | 1713 | 1872 | 985 | 1628 | 728 |
| 54 | 3029 | 1518 | 1679 | 912 | 1350 | 606 |
| 55-59 | 16390 | 8095 | 9247 | 4931 | 7143 | 3164 |
| 55 | 3129 | 1508 | 1712 | 905 | 1417 | 603 |
| 56 | 3118 | 1546 | 1794 | 958 | 1324 | 588 |
| 57 | 3079 | 1492 | 1689 | 899 | 1390 | 593 |
| 58 | 3388 | 1709 | 1959 | 1063 | 1429 | 646 |
| 59 | 3676 | 1840 | 2093 | 1106 | 1583 | 734 |
| 60-64 | 18610 | 9673 | 10731 | 5843 | 7879 | 3830 |
| 60 | 3636 | 1823 | 2086 | 1137 | 1550 | 686 |
| 61 | 3659 | 1891 | 2106 | 1144 | 1553 | 747 |
| 62 | 3742 | 1944 | 2110 | 1131 | 1632 | 813 |
| 63 | 3837 | 2005 | 2233 | 1224 | 1604 | 781 |
| 64 | 3736 | 2010 | 2196 | 1207 | 1540 | 803 |
| 65-69 | 16154 | 8821 | 8855 | 4844 | 7299 | 3977 |

| Vârsta (ani) | Total | | Urban | | Rural | |
|------------------------|--------------|-------------|-------------|-------------|-------------|-------------|
| | Ambele | din care: | Ambele | din care: | Ambele | din care: |
| | sexe | feminin | sexe | feminin | sexe | Feminin |
| 65 | 3853 | 2022 | 2192 | 1177 | 1661 | 845 |
| 66 | 3261 | 1779 | 1838 | 1001 | 1423 | 778 |
| 67 | 3160 | 1699 | 1772 | 942 | 1388 | 757 |
| 68 | 2897 | 1624 | 1574 | 888 | 1323 | 736 |
| 69 | 2983 | 1697 | 1479 | 836 | 1504 | 861 |
| 70-74 | 13607 | 7789 | 6283 | 3541 | 7324 | 4248 |
| 70 | 3286 | 1864 | 1625 | 921 | 1661 | 943 |
| 71 | 3042 | 1737 | 1430 | 796 | 1612 | 941 |
| 72 | 2867 | 1592 | 1315 | 720 | 1552 | 872 |
| 73 | 2378 | 1411 | 1038 | 598 | 1340 | 813 |
| 74 | 2034 | 1185 | 875 | 506 | 1159 | 679 |
| 75-79 | 8392 | 5056 | 3201 | 1849 | 5191 | 3207 |
| 75 | 1965 | 1183 | 768 | 458 | 1197 | 725 |
| 76 | 1811 | 1072 | 713 | 403 | 1098 | 669 |
| 77 | 1487 | 876 | 581 | 323 | 906 | 553 |
| 78 | 1658 | 1013 | 624 | 370 | 1034 | 643 |
| 79 | 1471 | 912 | 515 | 295 | 956 | 617 |
| 80-84 | 7176 | 4625 | 2455 | 1533 | 4721 | 3092 |
| 80 | 1581 | 1009 | 571 | 363 | 1010 | 646 |
| 81 | 1536 | 991 | 536 | 349 | 1000 | 642 |
| 82 | 1482 | 957 | 515 | 307 | 967 | 650 |
| 83 | 1366 | 880 | 435 | 273 | 931 | 607 |
| 84 | 1211 | 788 | 398 | 241 | 813 | 547 |
| 85 ani și peste | 4856 | 3220 | 1591 | 1076 | 3265 | 2144 |

2.2. MIȘCAREA NATURALĂ A POPULAȚIEI ¹

2.2.1. MIȘCAREA NATURALĂ A POPULAȚIEI

2.2.1.1. DATE ABSOLUTE

| | | | | | | | | | - număr - |
|-------|-------------|----------|-----------------|------------------------|---------|-------|-----------|-----------|-----------------------|
| Anul | Născuți vii | Decedați | Spor natural | Schimbări de domiciliu | | | Căsătorii | Divorțuri | Decedați sub un an |
| | | | | Sosiți | Plecați | Sold | | | |
| TOTAL | | | | | | | | | |
| 1980 | 5515 | 4411 | 1104 | 3957 | 5092 | -1135 | 2351 | 438 | 162 |
| 1985 | 4918 | 4552 | 366 | 3614 | 3719 | -105 | 2161 | 440 | 145 |
| 1989 | 5118 | 4397 | 721 | 3789 | 4047 | -258 | 2455 | 479 | 124 |
| 1990 | 4551 | 4352 | 199 | 5527 | 9794 | -4267 | 2586 | 447 | 124 |
| 1991 | 4083 | 4362 | -279 | 4105 | 4452 | -347 | 2436 | 536 | 83 |
| 1992 | 3795 | 4406 | -611 | 4226 | 4525 | -299 | 2389 | 257 | 85 |
| 1993 | 3707 | 4503 | -796 | 3837 | 3984 | -147 | 2105 | 356 | 86 |
| 1994 | 3440 | 4547 | -1107 | 4492 | 4450 | 42 | 1937 | 385 | 115 |
| 1995 | 3365 | 4648 | -1283 | 4652 | 4548 | 104 | 1920 | 269 | 82 |
| 1996 | 3357 | 4683 | -1326 | 5380 | 5240 | 140 | 2005 | 282 | 98 |
| 1997 | 3277 | 4497 | -1220 | 4899 | 5058 | -159 | 1816 | 413 | 86 |
| 1998 | 3245 | 4513 | -1268 | 4128 | 4123 | 5 | 2015 | 501 | 66 |
| 1999 | 3161 | 4377 | -1216 | 4755 | 4456 | 299 | 1777 | 466 | 77 |
| 2000 | 3074 | 4174 | -1100 | 4559 | 4425 | 134 | 1762 | 333 | 58 |
| 2001 | 2964 | 4161 | -1197 | 3766 | 4279 | -513 | 1827 | 391 | 59 |
| 2002 | 2798 | 4282 | -1484 | 5074 | 5125 | -51 | 1843 | 496 | 59 |
| 2003 | 2786 | 4315 | -1529 | 4735 | 4953 | -218 | 1866 | 544 | 55 |
| 2004 | 2801 | 4238 | -1437 | 5377 | 5683 | -306 | 1875 | 512 | 74 |
| 2005 | 2684 | 4346 | -1662 | 3908 | 4171 | -263 | 1871 | 554 | 54 |
| 2006 | 2504 | 4146 | -1642 | 4372 | 5146 | -774 | 2077 | 545 | 46 |
| 2007 | 2426 | 4169 | -1743 | 5372 | 6429 | -1057 | 3185 | 544 | 42 |
| 2008 | 2621 | 4147 | -1526 | 5744 | 6574 | -830 | 1836 | 539 | 36 |
| 2009 | 2938 | 4074 | -1136 | 4643 | 5493 | -850 | 1796 | 486 | 57 |
| 2010 | 2586 | 4175 | -1589 | 6391 | 7485 | -1094 | 1499 | 521 | 30 |
| 2011 | 2481 | 4044 | -1563 | 4685 | 5290 | -605 | 1382 | 498 | 40 |
| 2012 | 2591 | 4019 | -1428 | 6260 | 6774 | -514 | 1451 | 431 | 38 |
| 2013 | 2561 | 3772 | -1211 | 4513 | 5259 | -746 | 1438 | 288 | 25 |
| 2014 | 2384 | 4007 | -1623 | 4583 | 5461 | -878 | 1454 | 247 | 19 |
| 2015 | 2371 | 3923 | -1552 | 4775 | 5597 | -822 | 1554 | 326 | 26 |
| 2016 | 2553 | 3761 | -1208 | 5282 | 6260 | -978 | 1703 | 320 | 28 |
| 2017 | 2383 | 3785 | -1402 | 4653 | 5693 | -1040 | 1749 | 250 | 16 |
| 2018 | 2331 | 3761 | -1430 | 4607 | 5742 | -1135 | 1769 | 345 | 10 |
| 2019 | 2292 | 3777 | -1485 | 4759 | 6052 | -1293 | 1731 | 435 | 20 |
| URBAN | | | | | | | | | |
| 1980 | 2374 | 1076 | 1298 | 3314 | 1367 | 1947 | 1183 | 291 | 70 |
| 1985 | 2388 | 1140 | 1248 | 2785 | 1036 | 1749 | 1091 | 315 | 50 |
| 1989 | 2379 | 1179 | 1200 | 2684 | 1161 | 1523 | 1377 | 365 | 47 |
| 1990 | 2120 | 1196 | 924 | 3887 | 3274 | 613 | 1340 | 315 | 44 |
| 1991 | 1881 | 1293 | 588 | 2344 | 1601 | 743 | 1308 | 354 | 34 |
| 1992 | 1849 | 1220 | 629 | 2372 | 1549 | 823 | 1248 | 171 | 31 |
| 1993 | 1589 | 1297 | 292 | 1977 | 1323 | 654 | 1117 | 225 | 33 |
| 1994 | 1556 | 1266 | 290 | 1890 | 1669 | 221 | 1049 | 256 | 38 |
| 1995 | 1443 | 1361 | 82 | 1708 | 1838 | -130 | 1038 | 179 | 29 |
| 1996 | 1457 | 1401 | 56 | 1894 | 2385 | -491 | 1147 | 180 | 38 |
| 1997 | 1335 | 1356 | -21 | 1730 | 2284 | -554 | 1058 | 289 | 22 |
| 1998 | 1422 | 1391 | 31 | 1601 | 1939 | -338 | 1151 | 341 | 25 |
| 1999 | 1376 | 1245 | 131 | 1765 | 2212 | -447 | 1009 | 330 | 21 |

¹ Pentru anul 2017 – datele privind născuții-vii, decesele și decedații sub un an, sunt revizuite.

| Anul | Născuți vii | Decedați | Spor natural | Schimbări de domiciliu | | | Căsătorii | Divorțuri | Decedați sub un an |
|--------------|-------------|----------|-----------------|------------------------|---------|-------|-----------|-----------|-----------------------|
| | | | | Sosiți | Plecați | Sold | | | |
| 2000 | 1300 | 1246 | 54 | 1486 | 2313 | -827 | 975 | 246 | 20 |
| 2001 | 1271 | 1279 | -8 | 1725 | 1914 | -189 | 1039 | 293 | 24 |
| 2002 | 1226 | 1253 | -27 | 2061 | 2317 | -256 | 1030 | 368 | 20 |
| 2003 | 1231 | 1318 | -87 | 2182 | 2234 | -52 | 1100 | 422 | 18 |
| 2004 | 1298 | 1277 | 21 | 2135 | 2677 | -542 | 1092 | 398 | 29 |
| 2005 | 1315 | 1311 | 4 | 1723 | 1818 | -95 | 1099 | 391 | 17 |
| 2006 | 1261 | 1305 | -44 | 1877 | 2599 | -722 | 1210 | 403 | 20 |
| 2007 | 1156 | 1341 | -185 | 2072 | 3272 | -1200 | 1497 | 413 | 21 |
| 2008 | 1292 | 1316 | -24 | 2069 | 3480 | -1411 | 1144 | 402 | 16 |
| 2009 | 1402 | 1292 | 110 | 1833 | 2736 | -903 | 1092 | 360 | 27 |
| 2010 | 1245 | 1355 | -110 | 2628 | 3625 | -997 | 925 | 377 | 11 |
| 2011 | 1208 | 1290 | -82 | 1843 | 2741 | -898 | 859 | 384 | 12 |
| 2012 | 1195 | 1365 | -170 | 2066 | 3659 | -1593 | 835 | 298 | 11 |
| 2013 | 1199 | 1289 | -90 | 1727 | 2665 | -938 | 858 | 215 | 13 |
| 2014 | 1077 | 1348 | -271 | 1807 | 2833 | -1026 | 917 | 181 | 9 |
| 2015 | 1084 | 1394 | -310 | 1756 | 2812 | -1056 | 893 | 233 | 6 |
| 2016 | 1212 | 1319 | -107 | 1788 | 3228 | -1440 | 985 | 197 | 9 |
| 2017 | 1151 | 1371 | -220 | 1875 | 2760 | -885 | 986 | 170 | 7 |
| 2018 | 1140 | 1350 | -210 | 1942 | 2800 | -858 | 1020 | 186 | 3 |
| 2019 | 1026 | 1397 | -371 | 1964 | 3008 | -1044 | 914 | 254 | 11 |
| RURAL | | | | | | | | | |
| 1980 | 3141 | 3335 | -194 | 643 | 3725 | -3082 | 1168 | 147 | 92 |
| 1985 | 2530 | 3412 | -882 | 829 | 2683 | -1854 | 1070 | 125 | 95 |
| 1989 | 2739 | 3218 | -479 | 1105 | 2886 | -1781 | 1078 | 114 | 77 |
| 1990 | 2431 | 3156 | -725 | 1640 | 6520 | -4880 | 1246 | 132 | 80 |
| 1991 | 2202 | 3069 | -867 | 1761 | 2851 | -1090 | 1128 | 182 | 49 |
| 1992 | 1946 | 3186 | -1240 | 1854 | 2976 | -1122 | 1141 | 86 | 54 |
| 1993 | 2118 | 3206 | -1088 | 1860 | 2661 | -801 | 988 | 131 | 53 |
| 1994 | 1884 | 3281 | -1397 | 2602 | 2781 | -179 | 888 | 129 | 77 |
| 1995 | 1922 | 3287 | -1365 | 2944 | 2710 | 234 | 882 | 90 | 53 |
| 1996 | 1900 | 3282 | -1382 | 3486 | 2855 | 631 | 858 | 102 | 60 |
| 1997 | 1942 | 3141 | -1199 | 3169 | 2774 | 395 | 758 | 124 | 64 |
| 1998 | 1823 | 3122 | -1299 | 2527 | 2184 | 343 | 864 | 160 | 41 |
| 1999 | 1785 | 3132 | -1347 | 2990 | 2244 | 746 | 768 | 136 | 56 |
| 2000 | 1774 | 2928 | -1154 | 3073 | 2112 | 961 | 787 | 87 | 38 |
| 2001 | 1693 | 2882 | -1189 | 2041 | 2365 | -324 | 788 | 98 | 35 |
| 2002 | 1572 | 3029 | -1457 | 3013 | 2808 | 205 | 813 | 128 | 39 |
| 2003 | 1555 | 2997 | -1442 | 2553 | 2719 | -166 | 766 | 122 | 37 |
| 2004 | 1503 | 2961 | -1458 | 3242 | 3006 | 236 | 783 | 114 | 45 |
| 2005 | 1369 | 3035 | -1666 | 2185 | 2353 | -168 | 772 | 163 | 37 |
| 2006 | 1243 | 2841 | -1598 | 2495 | 2547 | -52 | 867 | 142 | 26 |
| 2007 | 1270 | 2828 | -1558 | 3300 | 3157 | 143 | 1688 | 131 | 21 |
| 2008 | 1329 | 2831 | -1502 | 3675 | 3094 | 581 | 692 | 137 | 20 |
| 2009 | 1536 | 2782 | -1246 | 2810 | 2757 | 53 | 704 | 126 | 30 |
| 2010 | 1341 | 2820 | -1479 | 3763 | 3860 | -97 | 574 | 144 | 19 |
| 2011 | 1273 | 2754 | -1481 | 2842 | 2549 | 293 | 523 | 114 | 28 |
| 2012 | 1396 | 2654 | -1258 | 4194 | 3115 | 1079 | 616 | 133 | 27 |
| 2013 | 1362 | 2483 | -1121 | 2786 | 2594 | 192 | 580 | 73 | 12 |
| 2014 | 1307 | 2659 | -1352 | 2776 | 2628 | 148 | 537 | 66 | 10 |
| 2015 | 1287 | 2529 | -1242 | 3019 | 2785 | 234 | 661 | 93 | 20 |
| 2016 | 1341 | 2442 | -1101 | 3494 | 3032 | 462 | 718 | 123 | 19 |
| 2017 | 1232 | 2414 | -1182 | 2778 | 2933 | -155 | 763 | 80 | 9 |
| 2018 | 1191 | 2411 | -1220 | 2665 | 2942 | -277 | 749 | 159 | 7 |
| 2019 | 1266 | 2380 | -1114 | 2795 | 3044 | -249 | 817 | 181 | 9 |

2.2.1.2. RATE

- ‰ -

| Anul | Rata natalității ¹ | Rata mortalității ¹ | Rata mortalității infantile ² | Rata nupțialității ¹ | Rata divorțialității ¹ |
|--------------|----------------------------------|-----------------------------------|---|------------------------------------|--------------------------------------|
| TOTAL | | | | | |
| 1980 | 16,6 | 13,3 | 29,4 | 7,1 | 1,3 |
| 1985 | 14,8 | 13,7 | 29,5 | 6,5 | 1,3 |
| 1989 | 15,4 | 13,2 | 24,2 | 7,4 | 1,4 |
| 1990 | 13,8 | 13,2 | 27,2 | 7,8 | 1,35 |
| 1991 | 12,4 | 13,3 | 20,3 | 7,4 | 1,63 |
| 1992 * | 11,6 | 13,5 | 22,4 | 7,3 | 0,79 |
| 1993 | 11,4 | 13,8 | 23,2 | 6,5 | 1,09 |
| 1994 | 10,6 | 14,0 | 33,4 | 6,0 | 1,18 |
| 1995 | 10,4 | 14,4 | 24,4 | 5,9 | 0,83 |
| 1996 | 10,4 | 14,5 | 29,2 | 6,2 | 0,87 |
| 1997 | 10,2 | 14,0 | 26,2 | 5,7 | 1,29 |
| 1998 | 10,1 | 14,1 | 20,3 | 6,3 | 1,56 |
| 1999 | 9,9 | 13,7 | 24,4 | 5,6 | 1,46 |
| 2000 | 9,7 | 13,1 | 18,9 | 5,5 | 1,05 |
| 2001 | 9,4 | 13,1 | 19,9 | 5,8 | 1,24 |
| 2002 | 8,9 | 13,6 | 21,1 | 5,8 | 1,57 |
| 2003 | 8,9 | 13,8 | 19,7 | 5,9 | 1,73 |
| 2004 | 9,0 | 13,6 | 26,4 | 6,0 | 1,64 |
| 2005 | 8,6 | 14,0 | 20,1 | 6,0 | 1,78 |
| 2006 | 8,1 | 13,4 | 18,4 | 6,7 | 1,77 |
| 2007 | 7,9 | 13,6 | 17,3 | 10,4 | 1,78 |
| 2008 | 8,6 | 13,7 | 13,7 | 6,0 | 1,77 |
| 2009 | 9,7 | 13,5 | 19,4 | 6,0 | 1,61 |
| 2010 | 8,6 | 13,9 | 11,6 | 5,0 | 1,74 |
| 2011 | 8,4 | 13,6 | 16,1 | 4,7 | 1,68 |
| 2012 | 8,8 | 13,6 | 14,7 | 4,9 | 1,46 |
| 2013 | 8,7 | 12,9 | 9,8 | 4,9 | 0,98 |
| 2014 | 8,2 | 13,8 | 8,0 | 5,0 | 0,85 |
| 2015 | 8,2 | 13,6 | 11,0 | 5,4 | 1,13 |
| 2016 | 8,9 | 13,1 | 11,0 | 6,0 | 1,12 |
| 2017 | 8,4 | 13,3 | 6,7 | 6,2 | 0,88 |
| 2018 | 8,3 | 13,4 | 4,3 | 6,3 | 1,23 |
| 2019 | 8,2 | 13,6 | 8,7 | 6,2 | 1,56 |

* **Notă:** Datele prezentate începând cu anul 1992, au fost recalulate ca urmare a diseminării indicatorului *Populația după domiciliu la 1 iulie*, pentru perioada ulterioară anului 1992.

Până în anul 2011, în numărul născuților-vii au fost incluși născuții-vii ai căror mame aveau domiciliul în România.

Începând cu anul 2012 sunt incluși născuții-vii ai căror mame aveau domiciliul sau reședința obișnuită în România.

Până în anul 2011, în numărul decedaților au fost incluși decedații care aveau domiciliul în România.

Începând cu anul 2012 sunt incluși decedații care au domiciliul sau reședința obișnuită în România.

Pentru anul 2017 datele sunt revizuite.

¹ La 1000 locuitori

² La 1000 născuți-vii

2.2.2. NĂSCUȚII-VII DUPĂ GRUPA DE VÂRSTĂ A PĂRINȚILOR ¹

| Grupa de vârstă a mamei (ani) | Total | Grupa de vârstă a tatălui (ani) | | | | | | | | 50 și peste | Nedecclarată |
|-------------------------------|-------|---------------------------------|-------|-------|-------|-------|-------|-------|-------|-------------|--------------|
| | | Sub 15 | 15-19 | 20-24 | 25-29 | 30-34 | 35-39 | 40-44 | 45-49 | | |
| 2014 | | | | | | | | | | | |
| TOTAL | 2384 | 4 | 57 | 275 | 642 | 637 | 390 | 119 | 51 | 14 | 195 |
| • Sub 15 | 20 | 2 | 6 | 3 | - | - | - | - | - | - | 9 |
| • 15-19 | 354 | 2 | 43 | 130 | 84 | 27 | 3 | 1 | 1 | - | 63 |
| • 20-24 | 598 | - | 7 | 105 | 266 | 129 | 32 | 11 | 5 | - | 43 |
| • 25-29 | 712 | - | 1 | 34 | 237 | 280 | 101 | 9 | 4 | 3 | 43 |
| • 30-34 | 434 | - | - | 1 | 47 | 161 | 152 | 39 | 15 | 2 | 17 |
| • 35-39 | 218 | - | - | 2 | 8 | 37 | 91 | 46 | 13 | 5 | 16 |
| • 40-44 | 45 | - | - | - | - | 3 | 11 | 12 | 12 | 4 | 3 |
| • 45-49 | 3 | - | - | - | - | - | - | 1 | 1 | - | 1 |
| 2015 | | | | | | | | | | | |
| TOTAL | 2371 | 1 | 58 | 308 | 644 | 623 | 379 | 127 | 40 | 16 | 175 |
| • Sub 15 | 18 | - | 5 | 3 | 4 | - | 1 | - | - | - | 5 |
| • 15-19 | 339 | 1 | 44 | 132 | 75 | 17 | 9 | 1 | - | - | 60 |
| • 20-24 | 612 | - | 8 | 140 | 253 | 118 | 31 | 10 | 2 | 1 | 49 |
| • 25-29 | 747 | - | 1 | 31 | 273 | 268 | 107 | 20 | 8 | 3 | 36 |
| • 30-34 | 434 | - | - | 2 | 35 | 179 | 151 | 38 | 11 | 4 | 14 |
| • 35-39 | 176 | - | - | - | 4 | 37 | 72 | 39 | 12 | 4 | 8 |
| • 40-44 | 44 | - | - | - | - | 4 | 8 | 18 | 7 | 4 | 3 |
| • 45-49 | 1 | - | - | - | - | - | - | 1 | - | - | - |
| 2016 | | | | | | | | | | | |
| TOTAL | 2553 | - | 73 | 303 | 685 | 634 | 437 | 169 | 48 | 21 | 183 |
| • Sub 15 | 15 | - | 8 | 1 | - | 1 | - | - | - | - | 5 |
| • 15-19 | 358 | - | 56 | 131 | 79 | 18 | 3 | - | 1 | 1 | 69 |
| • 20-24 | 607 | - | 8 | 142 | 259 | 104 | 46 | 3 | - | - | 45 |
| • 25-29 | 790 | - | - | 23 | 285 | 297 | 121 | 24 | 7 | 1 | 32 |
| • 30-34 | 474 | - | 1 | 5 | 52 | 171 | 166 | 53 | 8 | 4 | 14 |
| • 35-39 | 269 | - | - | 1 | 8 | 37 | 97 | 75 | 26 | 9 | 16 |
| • 40-44 | 35 | - | - | - | - | 6 | 4 | 13 | 6 | 4 | 2 |
| • 45-49 | 5 | - | - | - | 2 | - | - | 1 | - | 2 | - |
| 2017 | | | | | | | | | | | |
| TOTAL | 2383 | - | 62 | 255 | 648 | 659 | 368 | 156 | 43 | 13 | 179 |
| • Sub 15 | 7 | - | 2 | 1 | 1 | - | - | - | - | - | 3 |
| • 15-19 | 301 | - | 51 | 102 | 56 | 23 | 6 | 2 | 2 | 1 | 58 |
| • 20-24 | 607 | - | - | 129 | 265 | 114 | 28 | 11 | 3 | - | 48 |
| • 25-29 | 734 | - | - | 21 | 269 | 289 | 97 | 15 | 3 | 2 | 38 |
| • 30-34 | 464 | - | - | 2 | 49 | 200 | 141 | 45 | 5 | 3 | 19 |
| • 35-39 | 220 | - | - | - | 7 | 30 | 88 | 67 | 14 | 4 | 10 |
| • 40-44 | 43 | - | - | - | 1 | 3 | 8 | 16 | 13 | 2 | - |
| • 45-49 | 7 | - | - | - | - | - | - | - | 3 | 1 | 3 |

¹ Pentru anul 2017 datele sunt revizuite.

| Grupa de vârstă a mamei (ani) | Total | Grupa de vârstă a tatălui (ani) | | | | | | | | 50 și peste | Nedecla rată |
|-------------------------------------|-------|---------------------------------|-------|-------|-------|-------|-------|-------|-------|----------------|-----------------|
| | | Sub 15 | 15-19 | 20-24 | 25-29 | 30-34 | 35-39 | 40-44 | 45-49 | | |
| 2018 | | | | | | | | | | | |
| TOTAL | 2331 | - | 58 | 290 | 597 | 640 | 385 | 169 | 38 | 14 | 140 |
| • Sub 15 | 13 | - | 7 | 2 | - | - | - | - | - | - | 4 |
| • 15-19 | 300 | - | 41 | 127 | 59 | 17 | 5 | 2 | 1 | - | 48 |
| • 20-24 | 587 | - | 10 | 131 | 242 | 112 | 30 | 11 | 1 | 1 | 49 |
| • 25-29 | 694 | - | - | 24 | 228 | 287 | 100 | 29 | 4 | 1 | 21 |
| • 30-34 | 496 | - | - | 4 | 60 | 190 | 172 | 48 | 7 | 7 | 8 |
| • 35-39 | 198 | - | - | 2 | 8 | 31 | 71 | 58 | 17 | 4 | 7 |
| • 40-44 | 41 | - | - | - | - | 3 | 7 | 20 | 7 | 1 | 3 |
| • 45-49 | - | - | - | - | - | - | - | - | - | - | - |
| • 50 ani și peste | 2 | - | - | - | - | - | - | 1 | 1 | - | - |
| 2019 | | | | | | | | | | | |
| TOTAL | 2292 | - | 68 | 266 | 572 | 641 | 369 | 158 | 51 | 20 | 147 |
| • Sub 15 | 9 | - | 7 | 1 | - | - | - | - | - | - | 1 |
| • 15-19 | 297 | - | 53 | 109 | 47 | 14 | 4 | 4 | - | 1 | 65 |
| • 20-24 | 532 | - | 8 | 124 | 230 | 104 | 26 | 3 | 1 | 2 | 34 |
| • 25-29 | 660 | - | - | 24 | 231 | 273 | 89 | 17 | 3 | 1 | 22 |
| • 30-34 | 531 | - | - | 6 | 54 | 216 | 160 | 56 | 17 | 4 | 18 |
| • 35-39 | 204 | - | - | 2 | 10 | 33 | 71 | 54 | 20 | 7 | 7 |
| • 40-44 | 57 | - | - | - | - | 1 | 19 | 24 | 10 | 3 | - |
| • 45-49 | 2 | - | - | - | - | - | - | - | - | 2 | - |
| • 50 ani și peste | - | - | - | - | - | - | - | - | - | - | - |

2.2.3. NĂSCUȚII-VII DUPĂ RANGUL NĂSCUTULUI VIU ȘI DUPĂ GRUPA DE VÂRSTĂ A MAMEI

| Rangul născutului viu | Total născuți vii | Grupa de vârstă a mamei (ani) | | | | | | | | |
|-----------------------------|----------------------|-------------------------------|-------|-------|-------|-------|-------|-------|-------|----------------|
| | | Sub 15 | 15-19 | 20-24 | 25-29 | 30-34 | 35-39 | 40-44 | 45-49 | 50 și peste |
| 2014 | | | | | | | | | | |
| TOTAL | 2384 | 20 | 354 | 598 | 712 | 434 | 218 | 45 | 3 | - |
| • Primul | 1291 | 19 | 271 | 363 | 363 | 187 | 81 | 6 | 1 | - |
| • Al doilea | 675 | 1 | 66 | 157 | 220 | 156 | 63 | 11 | 1 | - |
| • Al treilea | 241 | - | 16 | 50 | 88 | 48 | 32 | 7 | - | - |
| • Al patrulea | 88 | - | 1 | 24 | 21 | 18 | 18 | 6 | - | - |
| • Al cincilea | 42 | - | - | 3 | 10 | 12 | 11 | 5 | 1 | - |
| • Al șaselea | 20 | - | - | 1 | 6 | 6 | 4 | 3 | - | - |
| • Al șaptelea | 11 | - | - | - | 4 | 2 | 4 | 1 | - | - |
| • Al 8-lea și peste | 16 | - | - | - | - | 5 | 5 | 6 | - | - |
| 2015 | | | | | | | | | | |
| TOTAL | 2371 | 18 | 339 | 612 | 747 | 434 | 176 | 44 | 1 | - |
| • Primul | 1349 | 17 | 249 | 363 | 437 | 198 | 73 | 12 | - | - |
| • Al doilea | 677 | 1 | 77 | 166 | 220 | 151 | 50 | 12 | - | - |
| • Al treilea | 195 | - | 13 | 55 | 57 | 48 | 16 | 5 | 1 | - |
| • Al patrulea | 80 | - | - | 25 | 19 | 12 | 19 | 5 | - | - |
| • Al cincilea | 32 | - | - | 2 | 11 | 12 | 6 | 1 | - | - |
| • Al șaselea | 14 | - | - | 1 | - | 5 | 5 | 3 | - | - |
| • Al șaptelea | 12 | - | - | - | 2 | 5 | 5 | - | - | - |
| • Al 8-lea și peste | 12 | - | - | - | 1 | 3 | 2 | 6 | - | - |
| 2016 | | | | | | | | | | |
| TOTAL | 2553 | 15 | 358 | 607 | 790 | 474 | 269 | 35 | 5 | - |
| • Primul | 1380 | 15 | 271 | 359 | 414 | 203 | 102 | 14 | 2 | - |
| • Al doilea | 744 | - | 71 | 169 | 236 | 170 | 86 | 11 | 1 | - |
| • Al treilea | 235 | - | 15 | 55 | 73 | 55 | 36 | 1 | - | - |
| • Al patrulea | 102 | - | 1 | 18 | 40 | 25 | 14 | 4 | - | - |
| • Al cincilea | 47 | - | - | 6 | 17 | 6 | 15 | 3 | - | - |
| • Al șaselea | 18 | - | - | - | 6 | 3 | 8 | - | 1 | - |
| • Al șaptelea | 9 | - | - | - | 3 | 3 | 3 | - | - | - |
| • Al 8-lea și peste | 18 | - | - | - | 1 | 9 | 5 | 2 | 1 | - |
| 2017 | | | | | | | | | | |
| TOTAL | 2383 | 7 | 301 | 607 | 734 | 464 | 220 | 43 | 7 | - |
| • Primul | 1338 | 7 | 231 | 359 | 436 | 207 | 81 | 14 | 3 | - |
| • Al doilea | 686 | - | 56 | 169 | 185 | 175 | 87 | 11 | 3 | - |
| • Al treilea | 208 | - | 12 | 62 | 67 | 41 | 21 | 5 | - | - |
| • Al patrulea | 74 | - | 2 | 14 | 23 | 16 | 14 | 5 | - | - |
| • Al cincilea | 49 | - | - | 3 | 17 | 15 | 7 | 6 | 1 | - |
| • Al șaselea | 11 | - | - | - | 3 | 5 | 3 | - | - | - |
| • Al șaptelea | 7 | - | - | - | 2 | 2 | 3 | - | - | - |
| • Al 8-lea și peste | 10 | - | - | - | 1 | 3 | 4 | 2 | - | - |

| Rangul născutului vii | Total născuți vii | Grupa de vârstă a mamei (ani) | | | | | | | | |
|-----------------------------|----------------------|-------------------------------|-------|-------|-------|-------|-------|-------|-------|----------------|
| | | Sub 15 | 15-19 | 20-24 | 25-29 | 30-34 | 35-39 | 40-44 | 45-49 | 50 și peste |

2018

| | | | | | | | | | | |
|---------------------|-------------|-----------|------------|------------|------------|------------|------------|-----------|---|----------|
| TOTAL | 2331 | 13 | 300 | 587 | 694 | 496 | 198 | 41 | - | 2 |
| • Primul | 1269 | 13 | 217 | 346 | 400 | 208 | 67 | 17 | - | 1 |
| • Al doilea | 719 | - | 70 | 162 | 203 | 195 | 81 | 8 | - | - |
| • Al treilea | 189 | - | 13 | 54 | 50 | 41 | 24 | 6 | - | 1 |
| • Al patrulea | 81 | - | - | 17 | 23 | 26 | 10 | 5 | - | - |
| • Al cincilea | 36 | - | - | 8 | 7 | 14 | 6 | 1 | - | - |
| • Al șaselea | 19 | - | - | - | 7 | 8 | 3 | 1 | - | - |
| • Al șaptelea | 6 | - | - | - | 2 | 1 | 3 | - | - | - |
| • Al 8-lea și peste | 12 | - | - | - | 2 | 3 | 4 | 3 | - | - |

2019

| | | | | | | | | | | |
|---------------------|-------------|----------|------------|------------|------------|------------|------------|-----------|---|---|
| TOTAL | 2292 | 9 | 297 | 532 | 660 | 531 | 204 | 57 | 2 | - |
| • Primul | 1185 | 9 | 217 | 303 | 340 | 223 | 73 | 19 | 1 | - |
| • Al doilea | 739 | - | 67 | 159 | 215 | 200 | 77 | 21 | - | - |
| • Al treilea | 212 | - | 13 | 53 | 54 | 61 | 26 | 5 | - | - |
| • Al patrulea | 90 | - | - | 13 | 35 | 25 | 12 | 4 | 1 | - |
| • Al cincilea | 26 | - | - | 3 | 6 | 9 | 6 | 2 | - | - |
| • Al șaselea | 21 | - | - | 1 | 7 | 8 | 4 | 1 | - | - |
| • Al șaptelea | 8 | - | - | - | 2 | 3 | 2 | 1 | - | - |
| • Al 8-lea și peste | 11 | - | - | - | 1 | 2 | 4 | 4 | - | - |

Notă: Pentru anul 2017 datele sunt revizuite.

2.2.4. RATELE DE FERTILITATE ¹, PE GRUPE DE VÂRSTĂ

| Grupa de vârstă | 2014 | 2015 | 2016 | 2017 | 2018 | 2019 |
|------------------------------|-------------|-------------|-------------|-------------|-------------|-------------|
| TOTAL (15 - 49 ani) * | 33,4 | 33,4 | 36,4 | 34,5 | 34,9 | 35,5 |
| • 15-19 ani | 46,4 | 45,0 | 48,4 | 41,2 | 41,9 | 42,3 |
| • 20-24 ani | 64,1 | 71,0 | 73,7 | 77,6 | 77,0 | 71,2 |
| • 25-29 ani | 70,5 | 72,9 | 78,4 | 76,5 | 77,2 | 78,9 |
| • 30-34 ani | 45,4 | 46,9 | 53,1 | 51,4 | 53,6 | 56,6 |
| • 35-39 ani | 18,8 | 15,6 | 24,6 | 21,1 | 20,2 | 21,9 |
| • 40-44 ani | 3,9 | 3,9 | 3,1 | 3,8 | 3,6 | 5,0 |
| • 45-49 ani | 0,3 | 0,1 | 0,4 | 0,5 | - | 0,2 |

* **Notă:** Născuți vii la 1000 femei în vârstă fertilă (15-49 ani)

¹ Pentru anul 2017 datele sunt revizuite.

2.2.5. DECESELE, PE GRUPE DE VÂRSTĂ, SEXE ȘI MEDII ¹

| Grupa de vârstă | 2014 | 2015 | 2016 | 2017 | 2018 | 2019 |
|-------------------|-------------|-------------|-------------|-------------|-------------|-------------|
| TOTAL | 4007 | 3923 | 3761 | 3785 | 3761 | 3777 |
| • 0 - 4 ani | 22 | 29 | 32 | 17 | 14 | 24 |
| • 5 - 9 ani | 1 | 3 | 5 | 3 | 2 | 1 |
| • 10-14 ani | 1 | 1 | 2 | 1 | 6 | 1 |
| • 15-19 ani | 8 | 5 | 5 | 5 | 3 | 5 |
| • 20-24 ani | 12 | 7 | 11 | 17 | 5 | 9 |
| • 25-29 ani | 17 | 7 | 13 | 16 | 7 | 6 |
| • 30-34 ani | 18 | 15 | 18 | 20 | 14 | 18 |
| • 35-39 ani | 35 | 29 | 25 | 29 | 20 | 20 |
| • 40-44 ani | 60 | 50 | 47 | 46 | 54 | 43 |
| • 45-49 ani | 75 | 76 | 86 | 108 | 75 | 84 |
| • 50-54 ani | 125 | 93 | 115 | 100 | 126 | 125 |
| • 55-59 ani | 228 | 204 | 187 | 203 | 186 | 136 |
| • 60-64 ani | 307 | 273 | 265 | 266 | 268 | 299 |
| • 65-69 ani | 392 | 394 | 356 | 398 | 412 | 379 |
| • 70-74 ani | 425 | 430 | 418 | 385 | 414 | 421 |
| • 75-79 ani | 728 | 696 | 635 | 611 | 550 | 539 |
| • 80-84 ani | 711 | 711 | 725 | 703 | 710 | 723 |
| • 85 ani și peste | 842 | 900 | 816 | 857 | 895 | 944 |
| URBAN | 1348 | 1394 | 1319 | 1371 | 1350 | 1397 |
| • 0 - 4 ani | 11 | 7 | 11 | 8 | 4 | 14 |
| • 5 - 9 ani | 1 | 3 | 1 | 2 | 2 | - |
| • 10-14 ani | - | - | 2 | 1 | 3 | 1 |
| • 15-19 ani | 4 | 2 | 1 | 1 | 1 | 1 |
| • 20-24 ani | 7 | 2 | 3 | 5 | - | 3 |
| • 25-29 ani | 5 | 2 | 4 | 7 | 1 | 4 |
| • 30-34 ani | 7 | 7 | 9 | 9 | 5 | 7 |
| • 35-39 ani | 9 | 10 | 11 | 12 | 11 | 11 |
| • 40-44 ani | 24 | 16 | 16 | 17 | 27 | 16 |
| • 45-49 ani | 30 | 35 | 41 | 44 | 35 | 33 |
| • 50-54 ani | 55 | 44 | 45 | 46 | 50 | 61 |
| • 55-59 ani | 99 | 109 | 99 | 98 | 87 | 68 |
| • 60-64 ani | 135 | 124 | 129 | 137 | 118 | 137 |
| • 65-69 ani | 145 | 179 | 145 | 177 | 195 | 171 |
| • 70-74 ani | 139 | 136 | 149 | 136 | 157 | 168 |
| • 75-79 ani | 239 | 242 | 189 | 200 | 173 | 190 |
| • 80-84 ani | 210 | 224 | 218 | 204 | 197 | 213 |
| • 85 ani și peste | 228 | 252 | 246 | 267 | 284 | 299 |
| RURAL | 2659 | 2529 | 2442 | 2414 | 2411 | 2380 |
| • 0 - 4 ani | 11 | 22 | 21 | 9 | 10 | 10 |
| • 5 - 9 ani | - | - | 4 | 1 | - | 1 |
| • 10-14 ani | 1 | 1 | - | - | 3 | - |
| • 15-19 ani | 4 | 3 | 4 | 4 | 2 | 4 |
| • 20-24 ani | 5 | 5 | 8 | 12 | 5 | 6 |
| • 25-29 ani | 12 | 5 | 9 | 9 | 6 | 2 |

¹ Pentru anul 2017 datele sunt revizuite.

| Grupa de vârstă | 2014 | 2015 | 2016 | 2017 | 2018 | 2019 |
|-------------------|------|------|------|------|------|------|
| • 30-34 ani | 11 | 8 | 9 | 11 | 9 | 11 |
| • 35-39 ani | 26 | 19 | 14 | 17 | 9 | 9 |
| • 40-44 ani | 36 | 34 | 31 | 29 | 27 | 27 |
| • 45-49 ani | 45 | 41 | 45 | 64 | 40 | 51 |
| • 50-54 ani | 70 | 49 | 70 | 54 | 76 | 64 |
| • 55-59 ani | 129 | 95 | 88 | 105 | 99 | 68 |
| • 60-64 ani | 172 | 149 | 136 | 129 | 150 | 162 |
| • 65-69 ani | 247 | 215 | 211 | 221 | 217 | 208 |
| • 70-74 ani | 286 | 294 | 269 | 249 | 257 | 253 |
| • 75-79 ani | 489 | 454 | 446 | 411 | 377 | 349 |
| • 80-84 ani | 501 | 487 | 507 | 499 | 513 | 510 |
| • 85 ani și peste | 614 | 648 | 570 | 590 | 611 | 645 |

| MASCULIN - TOTAL | 2046 | 1966 | 1947 | 1909 | 1931 | 1922 |
|-------------------|------|------|------|------|------|------|
| • 0 - 4 ani | 12 | 12 | 20 | 12 | 6 | 12 |
| • 5 - 9 ani | - | 1 | 3 | 1 | 1 | 1 |
| • 10-14 ani | 1 | - | 2 | - | 3 | 1 |
| • 15-19 ani | 4 | 3 | 2 | 4 | 3 | 5 |
| • 20-24 ani | 8 | 6 | 7 | 10 | 5 | 7 |
| • 25-29 ani | 11 | 7 | 11 | 11 | 6 | 4 |
| • 30-34 ani | 10 | 12 | 14 | 17 | 10 | 10 |
| • 35-39 ani | 24 | 19 | 19 | 18 | 13 | 14 |
| • 40-44 ani | 44 | 27 | 33 | 30 | 36 | 28 |
| • 45-49 ani | 53 | 52 | 55 | 77 | 55 | 63 |
| • 50-54 ani | 99 | 68 | 84 | 78 | 92 | 89 |
| • 55-59 ani | 161 | 140 | 129 | 156 | 137 | 102 |
| • 60-64 ani | 219 | 186 | 176 | 184 | 197 | 200 |
| • 65-69 ani | 236 | 262 | 228 | 262 | 258 | 242 |
| • 70-74 ani | 238 | 233 | 244 | 211 | 232 | 256 |
| • 75-79 ani | 351 | 340 | 308 | 277 | 272 | 261 |
| • 80-84 ani | 269 | 292 | 294 | 263 | 285 | 308 |
| • 85 ani și peste | 306 | 306 | 318 | 298 | 320 | 319 |

| URBAN | 708 | 725 | 689 | 714 | 725 | 732 |
|-------------------|-----|-----|-----|-----|-----|-----|
| • 0 - 4 ani | 6 | 3 | 5 | 4 | 2 | 6 |
| • 5 - 9 ani | - | 1 | 1 | 1 | 1 | - |
| • 10-14 ani | - | - | 2 | - | 2 | 1 |
| • 15-19 ani | 3 | 2 | - | 1 | 1 | 1 |
| • 20-24 ani | 4 | 2 | 1 | 4 | - | 2 |
| • 25-29 ani | 4 | 2 | 4 | 5 | 1 | 2 |
| • 30-34 ani | 4 | 5 | 6 | 8 | 3 | 3 |
| • 35-39 ani | 7 | 5 | 5 | 5 | 7 | 8 |
| • 40-44 ani | 18 | 7 | 10 | 11 | 17 | 9 |
| • 45-49 ani | 22 | 23 | 26 | 23 | 28 | 26 |
| • 50-54 ani | 42 | 32 | 34 | 32 | 37 | 42 |
| • 55-59 ani | 65 | 68 | 69 | 74 | 62 | 52 |
| • 60-64 ani | 100 | 79 | 82 | 96 | 76 | 85 |
| • 65-69 ani | 83 | 116 | 89 | 108 | 129 | 110 |
| • 70-74 ani | 74 | 83 | 83 | 75 | 86 | 112 |
| • 75-79 ani | 114 | 122 | 95 | 94 | 93 | 89 |
| • 80-84 ani | 80 | 96 | 82 | 80 | 71 | 87 |
| • 85 ani și peste | 82 | 79 | 95 | 93 | 109 | 97 |

| Grupa de vârstă | 2014 | 2015 | 2016 | 2017 | 2018 | 2019 |
|------------------------|-------------|-------------|-------------|-------------|-------------|-------------|
| RURAL | 1338 | 1241 | 1258 | 1195 | 1206 | 1190 |
| • 0 - 4 ani | 6 | 9 | 15 | 8 | 4 | 6 |
| • 5 - 9 ani | - | - | 2 | - | - | 1 |
| • 10-14 ani | 1 | - | - | - | 1 | - |
| • 15-19 ani | 1 | 1 | 2 | 3 | 2 | 4 |
| • 20-24 ani | 4 | 4 | 6 | 6 | 5 | 5 |
| • 25-29 ani | 7 | 5 | 7 | 6 | 5 | 2 |
| • 30-34 ani | 6 | 7 | 8 | 9 | 7 | 7 |
| • 35-39 ani | 17 | 14 | 14 | 13 | 6 | 6 |
| • 40-44 ani | 26 | 20 | 23 | 19 | 19 | 19 |
| • 45-49 ani | 31 | 29 | 29 | 54 | 27 | 37 |
| • 50-54 ani | 57 | 36 | 50 | 46 | 55 | 47 |
| • 55-59 ani | 96 | 72 | 60 | 82 | 75 | 50 |
| • 60-64 ani | 119 | 107 | 94 | 88 | 121 | 115 |
| • 65-69 ani | 153 | 146 | 139 | 154 | 129 | 132 |
| • 70-74 ani | 164 | 150 | 161 | 136 | 146 | 144 |
| • 75-79 ani | 237 | 218 | 213 | 183 | 179 | 172 |
| • 80-84 ani | 189 | 196 | 212 | 183 | 214 | 221 |
| • 85 ani și peste | 224 | 227 | 223 | 205 | 211 | 222 |
| FEMININ - TOTAL | 1961 | 1957 | 1814 | 1876 | 1830 | 1855 |
| • 0 - 4 ani | 10 | 17 | 12 | 5 | 8 | 12 |
| • 5 - 9 ani | 1 | 2 | 2 | 2 | 1 | - |
| • 10-14 ani | - | 1 | - | 1 | 3 | - |
| • 15-19 ani | 4 | 2 | 3 | 1 | - | - |
| • 20-24 ani | 4 | 1 | 4 | 7 | - | 2 |
| • 25-29 ani | 6 | - | 2 | 5 | 1 | 2 |
| • 30-34 ani | 8 | 3 | 4 | 3 | 4 | 8 |
| • 35-39 ani | 11 | 10 | 6 | 11 | 7 | 6 |
| • 40-44 ani | 16 | 23 | 14 | 16 | 18 | 15 |
| • 45-49 ani | 22 | 24 | 31 | 31 | 20 | 21 |
| • 50-54 ani | 26 | 25 | 31 | 22 | 34 | 36 |
| • 55-59 ani | 67 | 64 | 58 | 47 | 49 | 34 |
| • 60-64 ani | 88 | 87 | 89 | 82 | 71 | 99 |
| • 65-69 ani | 156 | 132 | 128 | 136 | 154 | 137 |
| • 70-74 ani | 187 | 197 | 174 | 174 | 182 | 165 |
| • 75-79 ani | 377 | 356 | 327 | 334 | 278 | 278 |
| • 80-84 ani | 442 | 419 | 431 | 440 | 425 | 415 |
| • 85 ani și peste | 536 | 594 | 498 | 559 | 575 | 625 |
| URBAN | 640 | 669 | 630 | 657 | 625 | 665 |
| • 0 - 4 ani | 5 | 4 | 6 | 4 | 2 | 8 |
| • 5 - 9 ani | 1 | 2 | - | 1 | 1 | - |
| • 10-14 ani | - | - | - | 1 | 1 | - |
| • 15-19 ani | 1 | - | 1 | - | - | - |
| • 20-24 ani | 3 | - | 2 | 1 | - | 1 |
| • 25-29 ani | 1 | - | - | 2 | - | 2 |
| • 30-34 ani | 3 | 2 | 3 | 1 | 2 | 4 |
| • 35-39 ani | 2 | 5 | 6 | 7 | 4 | 3 |
| • 40-44 ani | 6 | 9 | 6 | 6 | 10 | 7 |
| • 45-49 ani | 8 | 12 | 15 | 21 | 7 | 7 |
| • 50-54 ani | 13 | 12 | 11 | 14 | 13 | 19 |
| • 55-59 ani | 34 | 41 | 30 | 24 | 25 | 16 |
| • 60-64 ani | 35 | 45 | 47 | 41 | 42 | 52 |

| Grupa de vârstă | 2014 | 2015 | 2016 | 2017 | 2018 | 2019 |
|-------------------|-------------|-------------|-------------|-------------|-------------|-------------|
| • 65-69 ani | 62 | 63 | 56 | 69 | 66 | 61 |
| • 70-74 ani | 65 | 53 | 66 | 61 | 71 | 56 |
| • 75-79 ani | 125 | 120 | 94 | 106 | 80 | 101 |
| • 80-84 ani | 130 | 128 | 136 | 124 | 126 | 126 |
| • 85 ani și peste | 146 | 173 | 151 | 174 | 175 | 202 |
| RURAL | 1321 | 1288 | 1184 | 1219 | 1205 | 1190 |
| • 0 - 4 ani | 5 | 13 | 6 | 1 | 6 | 4 |
| • 5 - 9 ani | - | - | 2 | 1 | - | - |
| • 10-14 ani | - | 1 | - | - | 2 | - |
| • 15-19 ani | 3 | 2 | 2 | 1 | - | - |
| • 20-24 ani | 1 | 1 | 2 | 6 | - | 1 |
| • 25-29 ani | 5 | - | 2 | 3 | 1 | - |
| • 30-34 ani | 5 | 1 | 1 | 2 | 2 | 4 |
| • 35-39 ani | 9 | 5 | - | 4 | 3 | 3 |
| • 40-44 ani | 10 | 14 | 8 | 10 | 8 | 8 |
| • 45-49 ani | 14 | 12 | 16 | 10 | 13 | 14 |
| • 50-54 ani | 13 | 13 | 20 | 8 | 21 | 17 |
| • 55-59 ani | 33 | 23 | 28 | 23 | 24 | 18 |
| • 60-64 ani | 53 | 42 | 42 | 41 | 29 | 47 |
| • 65-69 ani | 94 | 69 | 72 | 67 | 88 | 76 |
| • 70-74 ani | 122 | 144 | 108 | 113 | 111 | 109 |
| • 75-79 ani | 252 | 236 | 233 | 228 | 198 | 177 |
| • 80-84 ani | 312 | 291 | 295 | 316 | 299 | 289 |
| • 85 ani și peste | 390 | 421 | 347 | 385 | 400 | 423 |

2.2.6. DECESELE, PE CAUZE DE DECES ȘI SEXE ¹

| Cauza decesului | 2014 | 2015 | 2016 | 2017 | 2018 | 2019 |
|---|-------------|-------------|-------------|-------------|-------------|-------------|
| TOTAL | 4007 | 3923 | 3761 | 3785 | 3761 | 3777 |
| • Boli infecțioase și parazitare din care: | 22 | 28 | 14 | 21 | 22 | 28 |
| ♦ Tuberculoză | 20 | 23 | 12 | 20 | 19 | 17 |
| • Tumori | 690 | 642 | 662 | 637 | 574 | 617 |
| • Boli endocrine, de nutriție și metabolism din care: | 26 | 30 | 35 | 3 | 2 | 3 |
| ♦ Diabet zaharat | 26 | 30 | 35 | 3 | 2 | 3 |
| Tulburări mentale și de comportament | 8 | 7 | 10 | 4 | - | - |
| • Boli ale sistemului nervos | 55 | 46 | 39 | 12 | 9 | 4 |
| • Boli ale aparatului circulator din care: | 2540 | 2562 | 2390 | 2449 | 2497 | 2420 |
| ♦ Boala ischemică a inimii | 832 | 797 | 655 | 637 | 671 | 682 |
| ♦ Boli cerebro-vasculare | 696 | 708 | 764 | 719 | 771 | 635 |
| • Boli ale aparatului respirator | 161 | 171 | 176 | 196 | 216 | 229 |
| • Boli ale aparatului digestiv | 211 | 188 | 186 | 203 | 183 | 210 |
| • Boli ale aparatului genito-urinar | 81 | 87 | 83 | 77 | 83 | 84 |
| • Sarcină, naștere și lăuzie | 1 | - | - | - | - | - |
| • Unele afecțiuni a căror origine se situează în perioada perinatală | 4 | 3 | 4 | 2 | 3 | 7 |

¹ Datele pentru anul 2017 sunt revizuite.

| Cauza decesului | 2014 | 2015 | 2016 | 2017 | 2018 | 2019 |
|--|-------------|-------------|-------------|-------------|-------------|-------------|
| • Malformații congenitale, deformații și anomalii cromozomiale | 8 | 9 | 8 | 2 | 6 | 3 |
| • Leziuni traumatice, otrăviri și alte consecințe ale cauzelor externe | 147 | 120 | 110 | 138 | 121 | 116 |
| • Alte cauze | 53 | 30 | 44 | 41 | 45 | 56 |
| MASCULIN - TOTAL | 2046 | 1966 | 1947 | 1909 | 1931 | 1922 |
| • Boli infecțioase și parazitare din care: | 16 | 19 | 10 | 16 | 19 | 18 |
| ♦ Tuberculoză | 15 | 18 | 10 | 16 | 17 | 15 |
| • Tumori | 409 | 368 | 400 | 370 | 330 | 361 |
| • Boli endocrine, de nutriție și metabolism din care: | 16 | 15 | 22 | 2 | 1 | 1 |
| ♦ Diabet zaharat | 16 | 15 | 22 | 2 | 1 | 1 |
| • Tulburări mentale și de comportament | 7 | 5 | 9 | 3 | - | - |
| • Boli ale sistemului nervos | 21 | 12 | 22 | 7 | 5 | 2 |
| • Boli ale aparatului circulator din care: | 1173 | 1178 | 1101 | 1110 | 1167 | 1090 |
| ♦ Boala ischemică a inimii | 419 | 407 | 340 | 328 | 353 | 336 |
| ♦ Boli cerebro-vasculare | 321 | 326 | 337 | 301 | 346 | 286 |
| • Boli ale aparatului respirator | 89 | 104 | 113 | 114 | 134 | 148 |
| • Boli ale aparatului digestiv | 127 | 102 | 119 | 117 | 104 | 134 |
| • Boli ale aparatului genito-urinar | 34 | 44 | 41 | 39 | 43 | 41 |
| • Unele afecțiuni a căror origine se situează în perioada perinatală | 3 | 1 | 1 | 2 | 2 | 4 |
| • Malformații congenitale, deformații și anomalii cromozomiale | 5 | 4 | 6 | - | 2 | 1 |
| • Leziuni traumatice, otrăviri și alte consecințe ale cauzelor externe | 111 | 95 | 75 | 102 | 95 | 87 |
| • Alte cauze | 35 | 19 | 28 | 27 | 29 | 35 |
| FEMININ - TOTAL | 1961 | 1957 | 1814 | 1876 | 1830 | 1855 |
| • Boli infecțioase și parazitare din care: | 6 | 9 | 4 | 5 | 3 | 10 |
| ♦ Tuberculoză | 5 | 5 | 2 | 4 | 2 | 2 |
| • Tumori | 281 | 274 | 262 | 267 | 244 | 256 |
| • Boli endocrine, de nutriție și metabolism din care: | 10 | 15 | 13 | 1 | 1 | 2 |
| ♦ Diabet zaharat | 10 | 15 | 13 | 1 | 1 | 2 |
| • Tulburări mentale și de comportament | 1 | 2 | 1 | 1 | - | - |
| • Boli ale sistemului nervos | 34 | 34 | 17 | 5 | 4 | 2 |
| • Boli ale aparatului circulator din care: | 1367 | 1384 | 1289 | 1339 | 1330 | 1330 |
| ♦ Boala ischemică a inimii | 413 | 390 | 315 | 309 | 318 | 346 |
| ♦ Boli cerebro-vasculare | 375 | 382 | 427 | 418 | 425 | 349 |
| • Boli ale aparatului respirator | 72 | 67 | 63 | 82 | 82 | 81 |
| • Boli ale aparatului digestiv | 84 | 86 | 67 | 86 | 79 | 76 |
| • Boli ale aparatului genito-urinar | 47 | 43 | 42 | 38 | 40 | 43 |
| • Sarcina, naștere și lăuzie | 1 | - | - | - | - | - |
| • Unele afecțiuni a căror origine se situează în perioada perinatală | 1 | 2 | 3 | - | 1 | 3 |
| • Malformații congenitale, deformații și anomalii cromozomiale | 3 | 5 | 2 | 2 | 4 | 2 |
| • Leziuni traumatice, otrăviri și alte consecințe ale cauzelor externe | 36 | 25 | 35 | 36 | 26 | 29 |
| • Alte cauze | 18 | 11 | 16 | 14 | 16 | 21 |

2.2.7. DECESELE SUB 1 AN, DUPĂ GRUPA DE VÂRSTĂ, PE SEXE ȘI MEDII ¹

| Grupa de vârstă | 2014 | 2015 | 2016 | 2017 | 2018 | 2019 |
|-------------------------|-----------|-----------|-----------|-----------|-----------|-----------|
| TOTAL | 19 | 26 | 28 | 16 | 10 | 20 |
| • Sub 7 zile | 8 | 10 | 12 | 6 | 6 | 9 |
| • 7 - 13 zile | 3 | 3 | 2 | - | - | 5 |
| • 14 - 29 zile | - | 4 | 4 | 2 | 1 | 3 |
| • 1 lună | 3 | 3 | 5 | 1 | 1 | - |
| • 2 luni | 2 | 4 | 3 | 1 | - | 1 |
| • 3 - 4 luni | - | - | 1 | 1 | - | 1 |
| • 5 - 6 luni | 2 | - | 1 | 3 | 1 | - |
| • 7 - 8 luni | - | 1 | - | - | - | - |
| • 9 - 11 luni | 1 | 1 | - | 2 | 1 | 1 |
| URBAN | 9 | 6 | 9 | 7 | 3 | 11 |
| • Sub 7 zile | 3 | 2 | 5 | 3 | 2 | 4 |
| • 7 - 13 zile | 3 | - | - | - | - | 4 |
| • 14 - 29 zile | - | 2 | 2 | 1 | 1 | 2 |
| • 1 lună | 1 | - | 2 | 1 | - | - |
| • 2 luni | 1 | 2 | - | - | - | - |
| • 3 - 4 luni | - | - | - | - | - | 1 |
| • 5 - 6 luni | 1 | - | - | - | - | - |
| • 7 - 8 luni | - | - | - | - | - | - |
| • 9 - 11 luni | - | - | - | 2 | - | - |
| RURAL | 10 | 20 | 19 | 9 | 7 | 9 |
| • Sub 7 zile | 5 | 8 | 7 | 3 | 4 | 5 |
| • 7 - 13 zile | - | 3 | 2 | - | - | 1 |
| • 14 - 29 zile | - | 2 | 2 | 1 | - | 1 |
| • 1 lună | 2 | 3 | 3 | - | 1 | - |
| • 2 luni | 1 | 2 | 3 | 1 | - | 1 |
| • 3 - 4 luni | - | - | 1 | 1 | - | - |
| • 5 - 6 luni | 1 | - | 1 | 3 | 1 | - |
| • 7 - 8 luni | - | 1 | - | - | - | - |
| • 9 - 11 luni | 1 | 1 | - | - | 1 | 1 |
| MASCULIN - TOTAL | 11 | 11 | 17 | 11 | 5 | 9 |
| • Sub 7 zile | 6 | 4 | 8 | 5 | 1 | 6 |
| • 7 - 13 zile | 2 | - | - | - | - | 2 |
| • 14 - 29 zile | - | 2 | 2 | 1 | 1 | - |
| • 1 lună | - | 1 | 3 | 1 | 1 | - |
| • 2 luni | 1 | 2 | 3 | - | - | - |
| • 3 - 4 luni | - | - | 1 | 1 | - | - |
| • 5 - 6 luni | 2 | - | - | 3 | 1 | - |
| • 7 - 8 luni | - | 1 | - | - | - | - |
| • 9 - 11 luni | - | 1 | - | - | 1 | 1 |
| - URBAN | 5 | 3 | 3 | 3 | 2 | 4 |
| • Sub 7 zile | 2 | - | 2 | 2 | 1 | 2 |
| • 7 - 13 zile | 2 | - | - | - | - | 2 |

¹ Datele pentru anul 2017 sunt revizuite.

| Grupa de vârstă | 2014 | 2015 | 2016 | 2017 | 2018 | 2019 |
|------------------------|----------|-----------|-----------|----------|----------|-----------|
| • 14 - 29 zile | - | 2 | - | - | 1 | - |
| • 1 lună | - | - | 1 | 1 | - | - |
| • 2 luni | - | 1 | - | - | - | - |
| • 3 - 4 luni | - | - | - | - | - | - |
| • 5 - 6 luni | 1 | - | - | - | - | - |
| • 7 - 8 luni | - | - | - | - | - | - |
| • 9 - 11 luni | - | - | - | - | - | - |
| - RURAL | 6 | 8 | 14 | 8 | 3 | 5 |
| • Sub 7 zile | 4 | 4 | 6 | 3 | - | 4 |
| • 7 - 13 zile | - | - | - | - | - | - |
| • 14 - 29 zile | - | - | 2 | 1 | - | - |
| • 1 lună | - | 1 | 2 | - | 1 | - |
| • 2 luni | 1 | 1 | 3 | - | - | - |
| • 3 - 4 luni | - | - | 1 | 1 | - | - |
| • 5 - 6 luni | 1 | - | - | 3 | 1 | - |
| • 7 - 8 luni | - | 1 | - | - | - | - |
| • 9 - 11 luni | - | 1 | - | - | 1 | 1 |
| FEMININ - TOTAL | 8 | 15 | 11 | 5 | 5 | 11 |
| • Sub 7 zile | 2 | 6 | 4 | 1 | 5 | 3 |
| • 7 - 13 zile | 1 | 3 | 2 | - | - | 3 |
| • 14 - 29 zile | - | 2 | 2 | 1 | - | 3 |
| • 1 lună | 3 | 2 | 2 | - | - | - |
| • 2 luni | 1 | 2 | - | 1 | - | 1 |
| • 3 - 4 luni | - | - | - | - | - | 1 |
| • 5 - 6 luni | - | - | 1 | - | - | - |
| • 7 - 8 luni | - | - | - | - | - | - |
| • 9 - 11 luni | 1 | - | - | 2 | - | - |
| - URBAN | 4 | 3 | 6 | 4 | 1 | 7 |
| • Sub 7 zile | 1 | 2 | 3 | 1 | 1 | 2 |
| • 7 - 13 zile | 1 | - | - | - | - | 2 |
| • 14 - 29 zile | - | - | 2 | 1 | - | 2 |
| • 1 lună | 1 | - | 1 | - | - | - |
| • 2 luni | 1 | 1 | - | - | - | - |
| • 3 - 4 luni | - | - | - | - | - | 1 |
| • 5 - 6 luni | - | - | - | - | - | - |
| • 7 - 8 luni | - | - | - | - | - | - |
| • 9 - 11 luni | - | - | - | 2 | - | - |
| - RURAL | 4 | 12 | 5 | 1 | 4 | 4 |
| • Sub 7 zile | 1 | 4 | 1 | - | 4 | 1 |
| • 7 - 13 zile | - | 3 | 2 | - | - | 1 |
| • 14 - 29 zile | - | 2 | - | - | - | 1 |
| • 1 lună | 2 | 2 | 1 | - | - | - |
| • 2 luni | - | 1 | - | 1 | - | 1 |
| • 3 - 4 luni | - | - | - | - | - | - |
| • 5 - 6 luni | - | - | 1 | - | - | - |
| • 7 - 8 luni | - | - | - | - | - | - |
| • 9 - 11 luni | 1 | - | - | - | - | - |

2.2.8. RATELE DE MORTALITATE ¹, PE GRUPE DE VÂRSTĂ ȘI SEXE

| Grupa de vârstă | 2014 | 2015 | 2016 | 2017 | 2018 | 2019 |
|-------------------------|-------------|-------------|-------------|-------------|-------------|-------------|
| TOTAL* | 13,8 | 13,6 | 13,1 | 13,3 | 13,4 | 13,6 |
| • 0 - 4 ani | 1,8 | 2,4 | 2,6 | 1,4 | 1,2 | 2,0 |
| • 5 - 9 ani | 0,1 | 0,2 | 0,4 | 0,2 | 0,2 | 0,1 |
| • 10-14 ani | 0,1 | 0,1 | 0,1 | 0,1 | 0,4 | 0,1 |
| • 15-19 ani | 0,5 | 0,3 | 0,3 | 0,3 | 0,2 | 0,3 |
| • 20-24 ani | 0,6 | 0,4 | 0,6 | 1,0 | 0,3 | 0,6 |
| • 25-29 ani | 0,8 | 0,3 | 0,6 | 0,8 | 0,4 | 0,3 |
| • 30-34 ani | 0,9 | 0,8 | 1,0 | 1,1 | 0,7 | 0,9 |
| • 35-39 ani | 1,5 | 1,2 | 1,1 | 1,4 | 1,0 | 1,0 |
| • 40-44 ani | 2,5 | 2,1 | 2,0 | 2,0 | 2,3 | 1,8 |
| • 45-49 ani | 3,3 | 3,1 | 3,3 | 4,0 | 3,1 | 3,6 |
| • 50-54 ani | 7,0 | 5,4 | 7,0 | 6,1 | 6,4 | 5,7 |
| • 55-59 ani | 11,2 | 10,3 | 9,6 | 10,8 | 10,4 | 8,0 |
| • 60-64 ani | 17,4 | 15,3 | 14,6 | 14,1 | 14,0 | 15,6 |
| • 65-69 ani | 26,7 | 25,1 | 21,9 | 24,4 | 25,5 | 23,7 |
| • 70-74 ani | 38,8 | 40,2 | 39,0 | 35,1 | 34,6 | 33,1 |
| • 75-79 ani | 66,5 | 65,0 | 62,8 | 63,7 | 61,7 | 63,3 |
| • 80-84 ani | 105,9 | 103,7 | 103,2 | 97,3 | 97,0 | 98,4 |
| • 85 ani și peste | 204,0 | 219,8 | 190,5 | 194,4 | 195,7 | 200,7 |
| MASCULIN - TOTAL | 14,3 | 13,8 | 13,8 | 13,7 | 13,9 | 14,0 |
| • 0 - 4 ani | 1,9 | 1,9 | 3,2 | 2,0 | 1,0 | 1,9 |
| • 5 - 9 ani | 0,0 | 0,1 | 0,4 | 0,2 | 0,2 | 0,2 |
| • 10-14 ani | 0,1 | 0,0 | 0,3 | 0,0 | 0,4 | 0,1 |
| • 15-19 ani | 0,5 | 0,4 | 0,3 | 0,5 | 0,4 | 0,7 |
| • 20-24 ani | 0,8 | 0,7 | 0,8 | 1,2 | 0,6 | 0,9 |
| • 25-29 ani | 1,0 | 0,6 | 1,0 | 1,0 | 0,6 | 0,4 |
| • 30-34 ani | 1,0 | 1,2 | 1,4 | 1,7 | 1,0 | 1,0 |
| • 35-39 ani | 2,0 | 1,6 | 1,6 | 1,6 | 1,2 | 1,4 |
| • 40-44 ani | 3,7 | 2,3 | 2,8 | 2,5 | 3,0 | 2,3 |
| • 45-49 ani | 4,6 | 4,2 | 4,2 | 5,6 | 4,5 | 5,4 |
| • 50-54 ani | 10,8 | 7,7 | 10,0 | 9,4 | 9,2 | 8,0 |
| • 55-59 ani | 16,1 | 14,3 | 13,2 | 16,6 | 15,3 | 11,9 |
| • 60-64 ani | 26,5 | 22,2 | 20,5 | 20,5 | 21,6 | 21,8 |
| • 65-69 ani | 35,8 | 37,1 | 31,3 | 35,8 | 35,6 | 33,8 |
| • 70-74 ani | 51,5 | 51,4 | 53,6 | 45,2 | 45,3 | 47,2 |
| • 75-79 ani | 83,6 | 82,9 | 79,9 | 75,5 | 78,9 | 78,1 |
| • 80-84 ani | 111,5 | 120,1 | 118,1 | 100,8 | 108,0 | 118,0 |
| • 85 ani și peste | 215,5 | 217,6 | 213,9 | 203,0 | 207,4 | 202,8 |
| FEMININ - TOTAL | 13,3 | 13,4 | 12,5 | 13,0 | 12,8 | 13,1 |
| • 0 - 4 ani | 1,6 | 2,8 | 2,0 | 0,8 | 1,4 | 2,0 |
| • 5 - 9 ani | 0,2 | 0,3 | 0,3 | 0,3 | 0,2 | 0,0 |
| • 10-14 ani | 0,0 | 0,1 | 0,0 | 0,1 | 0,5 | 0,0 |
| • 15-19 ani | 0,5 | 0,3 | 0,4 | 0,1 | 0,0 | 0,0 |
| • 20-24 ani | 0,4 | 0,1 | 0,5 | 0,9 | 0,0 | 0,3 |
| • 25-29 ani | 0,6 | 0,0 | 0,2 | 0,5 | 0,1 | 0,2 |

* **Notă:** Decedați la 1000 locuitori

¹ Datele pentru anul 2017 sunt revizuite.

| Grupa de vârstă | 2014 | 2015 | 2016 | 2017 | 2018 | 2019 |
|-------------------|-------|-------|-------|-------|-------|-------|
| • 30-34 ani | 0,8 | 0,3 | 0,4 | 0,3 | 0,4 | 0,9 |
| • 35-39 ani | 0,9 | 0,9 | 0,5 | 1,1 | 0,7 | 0,6 |
| • 40-44 ani | 1,4 | 2,0 | 1,2 | 1,4 | 1,6 | 1,3 |
| • 45-49 ani | 2,0 | 2,0 | 2,4 | 2,3 | 1,7 | 1,8 |
| • 50-54 ani | 3,0 | 3,0 | 3,9 | 2,8 | 3,5 | 3,3 |
| • 55-59 ani | 6,5 | 6,4 | 5,9 | 5,0 | 5,5 | 4,0 |
| • 60-64 ani | 9,3 | 9,2 | 9,2 | 8,3 | 7,1 | 9,9 |
| • 65-69 ani | 19,2 | 15,3 | 14,3 | 15,1 | 17,2 | 15,6 |
| • 70-74 ani | 29,5 | 31,9 | 28,2 | 27,5 | 26,6 | 22,7 |
| • 75-79 ani | 55,9 | 53,9 | 52,3 | 56,4 | 50,9 | 53,7 |
| • 80-84 ani | 102,8 | 94,7 | 95,0 | 95,3 | 90,8 | 87,6 |
| • 85 ani și peste | 198,0 | 220,9 | 178,0 | 190,1 | 189,8 | 199,6 |

2.2.9. CĂSĂTORIILE, DUPĂ GRUPA DE VÂRSTĂ A SOȚILOR

| Grupa de vârstă a soțului (ani) | Grupa de vârstă a soției (ani) | | | | | | | | | | |
|------------------------------------|--------------------------------|------------|------------|------------|------------|------------|-----------|-----------|-----------|-----------|----------------|
| | Total | Sub 20 | 20-24 | 25-29 | 30-34 | 35-39 | 40-44 | 45-49 | 50-54 | 55-59 | 60 și peste |
| 2014 | | | | | | | | | | | |
| TOTAL | 1454 | 122 | 464 | 426 | 186 | 115 | 56 | 31 | 18 | 14 | 22 |
| • Sub 20 | 7 | 6 | 1 | - | - | - | - | - | - | - | - |
| • 20-24 | 198 | 54 | 113 | 27 | 3 | 1 | - | - | - | - | - |
| • 25-29 | 538 | 51 | 237 | 212 | 28 | 6 | 4 | - | - | - | - |
| • 30-34 | 343 | 7 | 86 | 141 | 82 | 21 | 5 | 1 | - | - | - |
| • 35-39 | 152 | 3 | 24 | 35 | 42 | 36 | 9 | 1 | 2 | - | - |
| • 40-44 | 78 | 1 | 1 | 6 | 18 | 30 | 16 | 5 | 1 | - | - |
| • 45-49 | 51 | - | 1 | 3 | 10 | 13 | 12 | 9 | - | 2 | 1 |
| • 50-54 | 36 | - | 1 | 2 | 2 | 5 | 7 | 9 | 5 | 3 | 2 |
| • 55-59 | 19 | - | - | - | 1 | 2 | 1 | 3 | 8 | 1 | 3 |
| • 60 și peste | 32 | - | - | - | - | 1 | 2 | 3 | 2 | 8 | 16 |
| 2015 | | | | | | | | | | | |
| TOTAL | 1554 | 136 | 421 | 494 | 197 | 130 | 79 | 41 | 22 | 14 | 20 |
| • Sub 20 | 8 | 6 | 2 | - | - | - | - | - | - | - | - |
| • 20-24 | 198 | 56 | 114 | 21 | 5 | 1 | 1 | - | - | - | - |
| • 25-29 | 570 | 52 | 214 | 260 | 35 | 8 | 1 | - | - | - | - |
| • 30-34 | 340 | 18 | 67 | 151 | 73 | 23 | 6 | 1 | 1 | - | - |
| • 35-39 | 181 | 3 | 19 | 51 | 50 | 46 | 9 | 2 | 1 | - | - |
| • 40-44 | 103 | 1 | 4 | 8 | 28 | 31 | 24 | 4 | 3 | - | - |
| • 45-49 | 54 | - | 1 | 3 | 3 | 13 | 16 | 13 | 3 | - | 2 |
| • 50-54 | 28 | - | - | - | 3 | 2 | 12 | 7 | 3 | 1 | - |
| • 55-59 | 29 | - | - | - | - | 5 | 5 | 9 | 6 | 1 | 3 |
| • 60 și peste | 43 | - | - | - | - | 1 | 5 | 5 | 5 | 12 | 15 |
| 2016 | | | | | | | | | | | |
| TOTAL | 1703 | 143 | 535 | 526 | 199 | 127 | 76 | 43 | 21 | 20 | 13 |
| • Sub 20 | 7 | 5 | 2 | - | - | - | - | - | - | - | - |

| | | | | | | | | | | | |
|---------------|-----|----|-----|-----|----|----|----|----|---|----|----|
| • 20-24 | 246 | 69 | 143 | 31 | 1 | 1 | 1 | - | - | - | - |
| • 25-29 | 619 | 56 | 263 | 257 | 36 | 5 | 2 | - | - | - | - |
| • 30-34 | 386 | 9 | 100 | 164 | 83 | 24 | 5 | 1 | - | - | - |
| • 35-39 | 209 | 4 | 24 | 55 | 57 | 42 | 20 | 7 | - | - | - |
| • 40-44 | 91 | - | 2 | 14 | 15 | 34 | 21 | 4 | - | 1 | - |
| • 45-49 | 50 | - | 1 | 4 | 3 | 9 | 16 | 12 | 4 | 1 | - |
| • 50-54 | 40 | - | - | 1 | 4 | 7 | 8 | 12 | 6 | 1 | 1 |
| • 55-59 | 17 | - | - | - | - | 2 | 1 | 3 | 6 | 3 | 2 |
| • 60 și peste | 38 | - | - | - | - | 3 | 2 | 4 | 5 | 14 | 10 |

2017

| | | | | | | | | | | | |
|---------------|-------------|------------|------------|------------|------------|------------|-----------|-----------|-----------|-----------|-----------|
| TOTAL | 1749 | 156 | 493 | 514 | 219 | 133 | 85 | 78 | 29 | 17 | 25 |
| • Sub 20 | 14 | 10 | 4 | - | - | - | - | - | - | - | - |
| • 20-24 | 214 | 70 | 118 | 18 | 6 | 2 | - | - | - | - | - |
| • 25-29 | 598 | 51 | 251 | 251 | 34 | 7 | 2 | 2 | - | - | - |
| • 30-34 | 413 | 19 | 101 | 177 | 83 | 26 | 6 | 1 | - | - | - |
| • 35-39 | 179 | 4 | 15 | 47 | 51 | 42 | 14 | 6 | - | - | - |
| • 40-44 | 132 | - | 3 | 15 | 37 | 31 | 24 | 19 | 3 | - | - |
| • 45-49 | 80 | 2 | 1 | 5 | 6 | 16 | 20 | 21 | 6 | 1 | 2 |
| • 50-54 | 45 | - | - | - | 2 | 7 | 11 | 12 | 10 | 2 | 1 |
| • 55-59 | 27 | - | - | - | - | 2 | 5 | 10 | 5 | 4 | 1 |
| • 60 și peste | 47 | - | - | 1 | - | - | 3 | 7 | 5 | 10 | 21 |

2018

| | | | | | | | | | | | |
|---------------|-------------|------------|------------|------------|------------|------------|------------|-----------|-----------|-----------|-----------|
| TOTAL | 1769 | 129 | 481 | 505 | 252 | 122 | 113 | 79 | 46 | 28 | 14 |
| • Sub 20 | 13 | 6 | 6 | 1 | - | - | - | - | - | - | - |
| • 20-24 | 220 | 70 | 114 | 28 | 7 | 1 | - | - | - | - | - |
| • 25-29 | 580 | 41 | 239 | 240 | 48 | 7 | 2 | 3 | - | - | - |
| • 30-34 | 403 | 8 | 85 | 178 | 99 | 24 | 9 | - | - | - | - |
| • 35-39 | 196 | 3 | 31 | 40 | 63 | 34 | 20 | 4 | 1 | - | - |
| • 40-44 | 126 | 1 | 4 | 15 | 23 | 30 | 35 | 15 | 2 | 1 | - |
| • 45-49 | 99 | - | - | 3 | 10 | 14 | 31 | 29 | 9 | 3 | - |
| • 50-54 | 50 | - | - | - | 2 | 8 | 8 | 14 | 14 | 4 | - |
| • 55-59 | 37 | - | 2 | - | - | 2 | 4 | 9 | 12 | 6 | 2 |
| • 60 și peste | 45 | - | - | - | - | 2 | 4 | 5 | 8 | 14 | 12 |

2019

| | | | | | | | | | | | |
|---------------|-------------|------------|------------|------------|------------|------------|------------|-----------|-----------|-----------|-----------|
| TOTAL | 1731 | 115 | 444 | 463 | 265 | 153 | 124 | 79 | 53 | 18 | 17 |
| • Sub 20 | 15 | 11 | 4 | - | - | - | - | - | - | - | - |
| • 20-24 | 204 | 43 | 123 | 25 | 9 | 3 | 1 | - | - | - | - |
| • 25-29 | 524 | 47 | 226 | 197 | 36 | 11 | 3 | 3 | - | 1 | - |
| • 30-34 | 414 | 10 | 74 | 173 | 115 | 28 | 9 | 2 | 3 | - | - |
| • 35-39 | 212 | 3 | 12 | 48 | 66 | 48 | 30 | 5 | - | - | - |
| • 40-44 | 135 | 1 | 3 | 12 | 29 | 36 | 33 | 16 | 5 | - | - |
| • 45-49 | 92 | - | 1 | 6 | 7 | 16 | 27 | 25 | 8 | 1 | 1 |
| • 50-54 | 50 | - | 1 | - | - | 7 | 10 | 15 | 16 | 1 | - |
| • 55-59 | 30 | - | - | 1 | 1 | 1 | 5 | 7 | 8 | 4 | 3 |
| • 60 și peste | 55 | - | - | 1 | 2 | 3 | 6 | 6 | 13 | 11 | 13 |

2.2.10. CĂSĂTORIILE, DUPĂ STAREA CIVILĂ A SOȚILOR ÎNAINTE DE CĂSĂTORIE

| Starea civilă anterioară a soțului | Total | Starea civilă anterioară a soției | | |
|------------------------------------|-------|-----------------------------------|-----------|--------|
| | | Necăsătorită | Divorțată | Văduvă |
| 2014 | | | | |
| TOTAL | 1454 | 1199 | 238 | 17 |
| • Necăsătorit | 1185 | 1094 | 86 | 5 |
| • Divorțat | 248 | 101 | 141 | 6 |
| • Văduv | 21 | 4 | 11 | 6 |
| URBAN | 917 | 759 | 148 | 10 |
| • Necăsătorit | 746 | 698 | 46 | 2 |
| • Divorțat | 160 | 60 | 95 | 5 |
| • Văduv | 11 | 1 | 7 | 3 |
| RURAL | 537 | 440 | 90 | 7 |
| • Necăsătorit | 439 | 396 | 40 | 3 |
| • Divorțat | 88 | 41 | 46 | 1 |
| • Văduv | 10 | 3 | 4 | 3 |
| 2015 | | | | |
| TOTAL | 1554 | 1245 | 283 | 26 |
| • Necăsătorit | 1248 | 1130 | 109 | 9 |
| • Divorțat | 289 | 113 | 166 | 10 |
| • Văduv | 17 | 2 | 8 | 7 |
| URBAN | 893 | 721 | 164 | 8 |
| • Necăsătorit | 716 | 654 | 61 | 1 |
| • Divorțat | 170 | 66 | 100 | 4 |
| • Văduv | 7 | 1 | 3 | 3 |
| RURAL | 661 | 524 | 119 | 18 |
| • Necăsătorit | 532 | 476 | 48 | 8 |
| • Divorțat | 119 | 47 | 66 | 6 |
| • Văduv | 10 | 1 | 5 | 4 |
| 2016 | | | | |
| TOTAL | 1703 | 1424 | 251 | 28 |
| • Necăsătorit | 1427 | 1308 | 110 | 9 |
| • Divorțat | 259 | 113 | 134 | 12 |
| • Văduv | 17 | 3 | 7 | 7 |
| URBAN | 985 | 827 | 150 | 8 |
| • Necăsătorit | 813 | 748 | 61 | 4 |
| • Divorțat | 163 | 78 | 82 | 3 |
| • Văduv | 9 | 1 | 7 | 1 |
| RURAL | 718 | 597 | 101 | 20 |
| • Necăsătorit | 614 | 560 | 49 | 5 |
| • Divorțat | 96 | 35 | 52 | 9 |
| • Văduv | 8 | 2 | - | 6 |
| 2017 | | | | |
| TOTAL | 1749 | 1417 | 310 | 22 |
| • Necăsătorit | 1435 | 1297 | 132 | 6 |
| • Divorțat | 302 | 117 | 171 | 14 |
| • Văduv | 12 | 3 | 7 | 2 |
| URBAN | 986 | 812 | 167 | 7 |
| • Necăsătorit | 790 | 730 | 59 | 1 |

| Starea civilă anterioară a soțului | Total | Starea civilă anterioară a soției | | |
|------------------------------------|-------------|-----------------------------------|------------|-----------|
| | | Necăsătorită | Divorțată | Văduvă |
| • Divorțat | 191 | 80 | 105 | 6 |
| • Văduv | 5 | 2 | 3 | - |
| RURAL | 763 | 605 | 143 | 15 |
| • Necăsătorit | 645 | 567 | 73 | 5 |
| • Divorțat | 111 | 37 | 66 | 8 |
| • Văduv | 7 | 1 | 4 | 2 |
| 2018 | | | | |
| TOTAL | 1769 | 1410 | 337 | 22 |
| • Necăsătorit | 1442 | 1270 | 165 | 7 |
| • Divorțat | 312 | 136 | 165 | 11 |
| • Văduv | 15 | 4 | 7 | 4 |
| URBAN | 1020 | 806 | 205 | 9 |
| • Necăsătorit | 821 | 724 | 94 | 3 |
| • Divorțat | 193 | 81 | 107 | 5 |
| • Văduv | 6 | 1 | 4 | 1 |
| RURAL | 749 | 604 | 132 | 13 |
| • Necăsătorit | 621 | 546 | 71 | 4 |
| • Divorțat | 119 | 55 | 58 | 6 |
| • Văduv | 9 | 3 | 3 | 3 |
| 2019 | | | | |
| TOTAL | 1731 | 1339 | 345 | 47 |
| • Necăsătorit | 1412 | 1222 | 176 | 14 |
| • Divorțat | 306 | 114 | 165 | 27 |
| • Văduv | 13 | 3 | 4 | 6 |
| URBAN | 914 | 706 | 186 | 22 |
| • Necăsătorit | 739 | 644 | 89 | 6 |
| • Divorțat | 170 | 61 | 96 | 13 |
| • Văduv | 5 | 1 | 1 | 3 |
| RURAL | 817 | 633 | 159 | 25 |
| • Necăsătorit | 673 | 578 | 87 | 8 |
| • Divorțat | 136 | 53 | 69 | 14 |
| • Văduv | 8 | 2 | 3 | 3 |

2.2.11. VÂRSTA MEDIE LA CĂSĂTORIE ¹

| | 2014 | 2015 | 2016 | 2017 | 2018 | 2019 |
|---------------------------|------|------|------|------|------|------|
| TOTAL | | | | | | |
| Vârsta medie la căsătorie | | | | | | |
| • Soț | 32,3 | 32,9 | 32,2 | 33,2 | 33,5 | 34,0 |
| • Soție | 28,8 | 29,1 | 28,5 | 29,5 | 30,1 | 30,6 |
| URBAN | | | | | | |
| Vârsta medie la căsătorie | | | | | | |
| • Soț | 32,7 | 33,0 | 32,5 | 33,7 | 33,8 | 34,6 |
| • Soție | 29,4 | 29,6 | 29,1 | 30,4 | 30,7 | 31,4 |
| RURAL | | | | | | |
| Vârsta medie la căsătorie | | | | | | |
| • Soț | 31,7 | 32,7 | 31,8 | 32,6 | 33,1 | 33,3 |
| • Soție | 27,7 | 28,5 | 27,7 | 28,4 | 29,2 | 29,7 |

¹ Se referă la toate căsătoriile încheiate, indiferent de rang.

2.2.12. DIVORȚURILE, DUPĂ DURATA CĂSĂTORIEI ȘI GRUPA DE VÂRSTĂ A SOȚULUI

| Durata căsătoriei (ani) | Grupa de vârstă a soțului (ani) | | | | | | | | | | |
|----------------------------|---------------------------------|--------|----------|-----------|-----------|-----------|-----------|-----------|-----------|-----------|----------------|
| | Total | Sub 20 | 20-24 | 25-29 | 30-34 | 35-39 | 40-44 | 45-49 | 50-54 | 55-59 | 60 și peste |
| 2014 | | | | | | | | | | | |
| TOTAL | 247 | - | 3 | 28 | 47 | 52 | 48 | 32 | 17 | 13 | 7 |
| • Sub 1 | 7 | - | - | 2 | 3 | 1 | 1 | - | - | - | - |
| • 1 | 25 | - | - | 6 | 8 | 3 | 4 | 1 | 3 | - | - |
| • 2 | 11 | - | - | 3 | 4 | 3 | - | - | 1 | - | - |
| • 3 | 13 | - | 1 | 4 | 4 | 2 | 2 | - | - | - | - |
| • 4 | 13 | - | - | 1 | 7 | 2 | 3 | - | - | - | - |
| • 5 | 12 | - | 1 | 4 | 4 | 1 | 2 | - | - | - | - |
| • 6 | 10 | - | 1 | 2 | 4 | 2 | 1 | - | - | - | - |
| • 7 | 24 | - | - | 5 | 6 | 9 | 3 | - | 1 | - | - |
| • 8 | 12 | - | - | - | 2 | 5 | 1 | 4 | - | - | - |
| • 9 | 13 | - | - | 1 | 2 | 7 | - | 2 | 1 | - | - |
| • 10-14 | 38 | - | - | - | 3 | 13 | 9 | 5 | 3 | 1 | 4 |
| • 15-19 | 26 | - | - | - | - | 4 | 15 | 3 | 3 | 1 | - |
| • 20 și peste | 43 | - | - | - | - | - | 7 | 17 | 5 | 11 | 3 |
| 2015 | | | | | | | | | | | |
| TOTAL | 326 | - | 5 | 33 | 54 | 87 | 50 | 47 | 19 | 17 | 14 |
| • Sub 1 | 13 | - | 2 | 3 | 3 | 3 | 1 | - | - | - | 1 |
| • 1 | 15 | - | 2 | 6 | 4 | 2 | - | - | 1 | - | - |
| • 2 | 18 | - | 1 | 5 | 3 | 5 | 2 | - | 1 | - | 1 |
| • 3 | 19 | - | - | 6 | 9 | 3 | 1 | - | - | - | - |
| • 4 | 21 | - | - | 3 | 6 | 4 | 5 | 1 | - | 1 | 1 |
| • 5 | 11 | - | - | 3 | 2 | 5 | - | - | - | 1 | - |
| • 6 | 23 | - | - | 4 | 8 | 8 | 3 | - | - | - | - |
| • 7 | 18 | - | - | 2 | 6 | 9 | - | - | - | - | 1 |
| • 8 | 21 | - | - | 1 | 4 | 15 | 1 | - | - | - | - |
| • 9 | 15 | - | - | - | 5 | 8 | 1 | - | - | 1 | - |
| • 10-14 | 41 | - | - | - | 4 | 20 | 9 | 3 | 3 | 2 | - |
| • 15-19 | 33 | - | - | - | - | 5 | 21 | 5 | 2 | - | - |
| • 20 și peste | 78 | - | - | - | - | - | 6 | 38 | 12 | 12 | 10 |
| 2016 | | | | | | | | | | | |
| TOTAL | 320 | - | 4 | 31 | 52 | 66 | 60 | 44 | 20 | 24 | 19 |
| • Sub 1 | 8 | - | 1 | 1 | 1 | 2 | 3 | - | - | - | - |
| • 1 | 16 | - | 2 | 4 | 4 | 2 | 2 | - | 1 | 1 | - |
| • 2 | 9 | - | 1 | 3 | 3 | 1 | - | 1 | - | - | - |
| • 3 | 23 | - | - | 5 | 8 | 7 | 2 | 1 | - | - | - |
| • 4 | 13 | - | - | 4 | 5 | 2 | 2 | - | - | - | - |
| • 5 | 19 | - | - | 4 | 10 | 1 | 1 | - | - | 2 | 1 |
| • 6 | 19 | - | - | 3 | 7 | 9 | - | - | - | - | - |
| • 7 | 11 | - | - | 6 | 2 | - | 2 | 1 | - | - | - |
| • 8 | 10 | - | - | - | 3 | 3 | 2 | - | 1 | 1 | - |
| • 9 | 17 | - | - | 1 | 6 | 6 | 2 | 1 | - | - | 1 |
| • 10-14 | 65 | - | - | - | 3 | 30 | 18 | 9 | 2 | - | 3 |
| • 15-19 | 39 | - | - | - | - | 2 | 16 | 13 | 3 | 3 | 2 |
| • 20 și peste | 71 | - | - | - | - | 1 | 10 | 18 | 13 | 17 | 12 |

| Durata căsătoriei (ani) | Grupa de vârstă a soțului (ani) | | | | | | | | | | |
|----------------------------|---------------------------------|--------|----------|-----------|-----------|-----------|-----------|-----------|-----------|-----------|----------------|
| | Total | Sub 20 | 20-24 | 25-29 | 30-34 | 35-39 | 40-44 | 45-49 | 50-54 | 55-59 | 60 și peste |
| 2017 | | | | | | | | | | | |
| TOTAL | 250 | - | 6 | 30 | 31 | 35 | 52 | 34 | 24 | 18 | 20 |
| • Sub 1 | 8 | - | 1 | 2 | 1 | 2 | 1 | - | - | 1 | - |
| • 1 | 19 | - | 3 | 6 | 3 | 4 | 2 | - | - | 1 | - |
| • 2 | 8 | - | 2 | 3 | - | 2 | 1 | - | - | - | - |
| • 3 | 9 | - | - | 3 | 2 | 1 | 1 | - | - | 1 | 1 |
| • 4 | 11 | - | - | 3 | 4 | - | 2 | 2 | - | - | - |
| • 5 | 13 | - | - | 2 | 4 | 1 | 5 | 1 | - | - | - |
| • 6 | 12 | - | - | 4 | 3 | 3 | - | 1 | 1 | - | - |
| • 7 | 12 | - | - | 2 | 1 | 3 | 3 | 1 | 2 | - | - |
| • 8 | 20 | - | - | 4 | 6 | 5 | 4 | - | - | - | 1 |
| • 9 | 11 | - | - | 1 | 2 | 2 | 3 | 1 | 1 | 1 | - |
| • 10-14 | 32 | - | - | - | 5 | 10 | 9 | 3 | 1 | 3 | 1 |
| • 15-19 | 32 | - | - | - | - | 2 | 16 | 6 | 5 | 1 | 2 |
| • 20 și peste | 63 | - | - | - | - | - | 5 | 19 | 14 | 10 | 15 |
| 2018 | | | | | | | | | | | |
| TOTAL | 345 | - | 3 | 25 | 52 | 50 | 76 | 64 | 33 | 19 | 23 |
| • Sub 1 | 3 | - | - | 1 | - | 2 | - | - | - | - | - |
| • 1 | 22 | - | 2 | 5 | 8 | 3 | - | 3 | 1 | - | - |
| • 2 | 9 | - | 1 | 2 | 1 | 1 | 2 | 2 | - | - | - |
| • 3 | 17 | - | - | 4 | 5 | 3 | 2 | 2 | 1 | - | - |
| • 4 | 17 | - | - | 4 | 5 | 3 | 4 | - | 1 | - | - |
| • 5 | 7 | - | - | 3 | 2 | 1 | 1 | - | - | - | - |
| • 6 | 12 | - | - | - | 7 | 2 | 1 | 1 | - | - | 1 |
| • 7 | 17 | - | - | 4 | 8 | 3 | 2 | - | - | - | - |
| • 8 | 16 | - | - | 1 | 5 | 1 | 5 | 2 | 2 | - | - |
| • 9 | 17 | - | - | 1 | 3 | 5 | 4 | 2 | 1 | - | 1 |
| • 10-14 | 65 | - | - | - | 8 | 19 | 21 | 12 | 2 | 3 | - |
| • 15-19 | 52 | - | - | - | - | 7 | 24 | 9 | 6 | 4 | 2 |
| • 20 și peste | 91 | - | - | - | - | - | 10 | 31 | 19 | 12 | 19 |
| 2019 | | | | | | | | | | | |
| TOTAL | 435 | - | 5 | 25 | 77 | 77 | 79 | 86 | 45 | 18 | 23 |
| • Sub 1 | 9 | - | 1 | 3 | 2 | 2 | - | - | - | - | 1 |
| • 1 | 19 | - | 1 | 2 | 5 | 7 | 1 | 1 | 2 | - | - |
| • 2 | 18 | - | 1 | 3 | 6 | 4 | 2 | 2 | - | - | - |
| • 3 | 25 | - | 1 | 4 | 10 | 1 | 4 | 3 | - | 2 | - |
| • 4 | 26 | - | 1 | 3 | 11 | 7 | 1 | 3 | - | - | - |
| • 5 | 23 | - | - | 4 | 10 | 4 | 3 | - | - | - | 2 |
| • 6 | 20 | - | - | 2 | 6 | 7 | 5 | - | - | - | - |
| • 7 | 11 | - | - | 3 | 1 | 3 | 3 | - | - | 1 | - |
| • 8 | 15 | - | - | - | 4 | 5 | 4 | 1 | - | - | 1 |
| • 9 | 23 | - | - | 1 | 6 | 4 | 6 | 3 | 1 | 1 | 1 |
| • 10-14 | 80 | - | - | - | 16 | 25 | 18 | 14 | 5 | 1 | 1 |
| • 15-19 | 59 | - | - | - | - | 8 | 21 | 19 | 9 | - | 2 |
| • 20 și peste | 107 | - | - | - | - | - | 11 | 40 | 28 | 13 | 15 |

2.2.13. DIVORȚURILE, DUPĂ DURATA CĂSĂTORIEI ȘI GRUPA DE VÂRSTĂ A SOȚIEI

| Durata căsătoriei (ani) | Grupa de vârstă a soției (ani) | | | | | | | | | | |
|----------------------------|--------------------------------|----------|-----------|-----------|-----------|-----------|-----------|-----------|-----------|-----------|----------------|
| | Total | Sub 20 | 20-24 | 25-29 | 30-34 | 35-39 | 40-44 | 45-49 | 50-54 | 55-59 | 60 și peste |
| 2014 | | | | | | | | | | | |
| TOTAL | 247 | 1 | 19 | 61 | 43 | 43 | 38 | 18 | 15 | 6 | 3 |
| • Sub 1 | 7 | - | 2 | 1 | 2 | 2 | - | - | - | - | - |
| • 1 | 25 | 1 | 8 | 4 | 5 | 3 | 2 | - | 2 | - | - |
| • 2 | 11 | - | 1 | 9 | 1 | - | - | - | - | - | - |
| • 3 | 13 | - | 2 | 7 | 2 | - | 1 | 1 | - | - | - |
| • 4 | 13 | - | 1 | 6 | 3 | 1 | 2 | - | - | - | - |
| • 5 | 12 | - | 3 | 4 | 3 | 1 | - | 1 | - | - | - |
| • 6 | 10 | - | 1 | 8 | - | 1 | - | - | - | - | - |
| • 7 | 24 | - | 1 | 16 | 3 | 3 | - | - | 1 | - | - |
| • 8 | 12 | - | - | 1 | 5 | - | 2 | 2 | 1 | 1 | - |
| • 9 | 13 | - | - | 3 | 5 | 3 | 2 | - | - | - | - |
| • 10-14 | 38 | - | - | 2 | 10 | 14 | 4 | 3 | 3 | 2 | - |
| • 15-19 | 26 | - | - | - | 4 | 10 | 10 | 2 | - | - | - |
| • 20 și peste | 43 | - | - | - | - | 5 | 15 | 9 | 8 | 3 | 3 |
| 2015 | | | | | | | | | | | |
| TOTAL | 326 | 1 | 32 | 53 | 54 | 77 | 44 | 35 | 15 | 6 | 9 |
| • Sub 1 | 13 | 1 | 4 | 4 | 1 | 1 | 1 | 1 | - | - | - |
| • 1 | 15 | - | 7 | 3 | 2 | 2 | - | 1 | - | - | - |
| • 2 | 18 | - | 4 | 7 | 1 | 4 | 1 | 1 | - | - | - |
| • 3 | 19 | - | 7 | 5 | 5 | 1 | 1 | - | - | - | - |
| • 4 | 21 | - | 2 | 6 | 5 | 2 | 3 | 2 | - | 1 | - |
| • 5 | 11 | - | 3 | 3 | 3 | 1 | - | - | - | - | 1 |
| • 6 | 23 | - | 4 | 5 | 6 | 7 | - | 1 | - | - | - |
| • 7 | 18 | - | 1 | 10 | 5 | 2 | - | - | - | - | - |
| • 8 | 21 | - | - | 4 | 5 | 10 | 2 | - | - | - | - |
| • 9 | 15 | - | - | 5 | 4 | 5 | - | - | 1 | - | - |
| • 10-14 | 41 | - | - | 1 | 15 | 16 | 6 | 2 | 1 | - | - |
| • 15-19 | 33 | - | - | - | 2 | 20 | 9 | 2 | - | - | - |
| • 20 și peste | 78 | - | - | - | - | 6 | 21 | 25 | 13 | 5 | 8 |
| 2016 | | | | | | | | | | | |
| TOTAL | 320 | 2 | 25 | 67 | 57 | 45 | 46 | 44 | 17 | 10 | 7 |
| • Sub 1 | 8 | 1 | 2 | 3 | 1 | - | 1 | - | - | - | - |
| • 1 | 16 | - | 5 | 8 | 1 | 1 | - | - | 1 | - | - |
| • 2 | 9 | 1 | 4 | 2 | - | 2 | - | - | - | - | - |
| • 3 | 23 | - | 6 | 8 | 4 | 2 | 2 | 1 | - | - | - |
| • 4 | 13 | - | 2 | 7 | 3 | 1 | - | - | - | - | - |
| • 5 | 19 | - | 5 | 6 | 4 | 1 | 1 | - | 2 | - | - |
| • 6 | 19 | - | 1 | 9 | 7 | 1 | 1 | - | - | - | - |
| • 7 | 11 | - | - | 6 | 1 | 2 | 1 | - | 1 | - | - |
| • 8 | 10 | - | - | 4 | 3 | 2 | - | 1 | - | - | - |
| • 9 | 17 | - | - | 10 | 4 | 2 | 1 | - | - | - | - |
| • 10-14 | 65 | - | - | 4 | 27 | 14 | 12 | 7 | - | 1 | - |
| • 15-19 | 39 | - | - | - | 2 | 10 | 14 | 11 | 1 | 1 | - |
| • 20 și peste | 71 | - | - | - | - | 7 | 13 | 24 | 12 | 8 | 7 |

| Durata căsătoriei (ani) | Grupa de vârstă a soției (ani) | | | | | | | | | | |
|----------------------------|--------------------------------|----------|-----------|-----------|-----------|-----------|-----------|-----------|-----------|-----------|----------------|
| | Total | Sub 20 | 20-24 | 25-29 | 30-34 | 35-39 | 40-44 | 45-49 | 50-54 | 55-59 | 60 și peste |
| 2017 | | | | | | | | | | | |
| TOTAL | 250 | 2 | 20 | 42 | 36 | 46 | 38 | 28 | 11 | 19 | 8 |
| • Sub 1 | 8 | - | 2 | 3 | 1 | 1 | - | - | - | 1 | - |
| • 1 | 19 | 2 | 5 | 8 | 1 | - | 1 | 1 | 1 | - | - |
| • 2 | 8 | - | 4 | 1 | - | 2 | - | 1 | - | - | - |
| • 3 | 9 | - | 4 | 2 | - | 2 | - | - | - | 1 | - |
| • 4 | 11 | - | 2 | 5 | 1 | 1 | 1 | 1 | - | - | - |
| • 5 | 13 | - | 1 | 5 | 3 | 1 | 2 | 1 | - | - | - |
| • 6 | 12 | - | 2 | 4 | 3 | 2 | - | 1 | - | - | - |
| • 7 | 12 | - | - | 4 | 2 | 2 | 3 | - | 1 | - | - |
| • 8 | 20 | - | - | 7 | 6 | 2 | 4 | - | - | 1 | - |
| • 9 | 11 | - | - | 1 | 4 | 3 | 1 | 2 | - | - | - |
| • 10-14 | 32 | - | - | 2 | 13 | 12 | 2 | - | - | 3 | - |
| • 15-19 | 32 | - | - | - | 2 | 15 | 10 | 4 | - | 1 | - |
| • 20 și peste | 63 | - | - | - | - | 3 | 14 | 17 | 9 | 12 | 8 |
| 2018 | | | | | | | | | | | |
| TOTAL | 345 | - | 24 | 48 | 51 | 71 | 59 | 51 | 15 | 12 | 14 |
| • Sub 1 | 3 | - | 1 | 1 | 1 | - | - | - | - | - | - |
| • 1 | 22 | - | 5 | 7 | 4 | 3 | - | 3 | - | - | - |
| • 2 | 9 | - | 3 | 2 | 1 | 1 | 2 | - | - | - | - |
| • 3 | 17 | - | 5 | 2 | 5 | 3 | 2 | - | - | - | - |
| • 4 | 17 | - | 7 | 5 | - | 3 | - | 2 | - | - | - |
| • 5 | 7 | - | 1 | 3 | 2 | - | - | 1 | - | - | - |
| • 6 | 12 | - | - | 7 | 3 | - | - | 1 | 1 | - | - |
| • 7 | 17 | - | 1 | 8 | 4 | 2 | 2 | - | - | - | - |
| • 8 | 16 | - | - | 6 | 2 | 2 | 4 | 1 | 1 | - | - |
| • 9 | 17 | - | - | 5 | 3 | 5 | 1 | 2 | - | - | 1 |
| • 10-14 | 65 | - | 1 | 2 | 24 | 22 | 10 | 4 | - | 2 | - |
| • 15-19 | 52 | - | - | - | 2 | 23 | 15 | 7 | 2 | 2 | 1 |
| • 20 și peste | 91 | - | - | - | - | 7 | 23 | 30 | 11 | 8 | 12 |
| 2019 | | | | | | | | | | | |
| TOTAL | 435 | 2 | 27 | 62 | 79 | 70 | 93 | 57 | 24 | 9 | 12 |
| • Sub 1 | 9 | 2 | 2 | 1 | - | - | 2 | 1 | - | - | 1 |
| • 1 | 19 | - | 3 | 6 | 7 | - | - | 2 | 1 | - | - |
| • 2 | 18 | - | 5 | 5 | 3 | 2 | - | 2 | - | 1 | - |
| • 3 | 25 | - | 7 | 6 | 4 | 2 | 4 | - | 2 | - | - |
| • 4 | 26 | - | 6 | 9 | 6 | 2 | 3 | - | - | - | - |
| • 5 | 23 | - | 2 | 7 | 9 | 2 | 2 | 1 | - | - | - |
| • 6 | 20 | - | 2 | 5 | 9 | 2 | 1 | 1 | - | - | - |
| • 7 | 11 | - | - | 5 | 2 | 1 | 2 | - | 1 | - | - |
| • 8 | 15 | - | - | 4 | 4 | 5 | 1 | - | - | 1 | - |
| • 9 | 23 | - | - | 5 | 9 | 5 | 1 | 1 | 1 | - | 1 |
| • 10-14 | 80 | - | - | 9 | 25 | 21 | 18 | 5 | 1 | - | 1 |
| • 15-19 | 59 | - | - | - | 1 | 22 | 23 | 10 | 2 | - | 1 |
| • 20 și peste | 107 | - | - | - | - | 6 | 36 | 34 | 16 | 7 | 8 |

2.2.14. DIVORȚURILE, DUPĂ NUMĂRUL COPIILOR MINORI RĂMAȘI DUPĂ DESFACEREA CĂSĂTORIEI

| | 2014 | 2015 | 2016 | 2017 | 2018 | 2019 |
|---------------------|------------|------------|------------|------------|------------|------------|
| TOTAL | 247 | 326 | 320 | 250 | 345 | 435 |
| Fără copii | 149 | 183 | 167 | 148 | 174 | 244 |
| Cu 1 copil | 68 | 110 | 98 | 75 | 113 | 136 |
| Cu 2 copii | 29 | 31 | 48 | 24 | 50 | 49 |
| Cu 3 copii | 1 | 1 | 5 | 3 | 7 | 6 |
| Cu 4 copii | - | 1 | 1 | - | - | - |
| Cu 5 copii și peste | - | - | 1 | - | 1 | - |

2.2.15. DURATA MEDIE A VIEȚII, PE SEXE ȘI MEDII ¹

| - ani - | | | | | | | | | |
|--------------|--------------|--------------|--------------|--------------|--------------|--------------|--------------|--------------|--------------|
| | 2017 | | | 2018 | | | 2019 | | |
| | Total | Masculin | Feminin | Total | Masculin | Feminin | Total | Masculin | Feminin |
| Total | 74,75 | 71,85 | 77,74 | 75,24 | 72,12 | 78,52 | 75,67 | 72,42 | 79,13 |
| • Urban | 76,57 | 74,05 | 78,92 | 77,06 | 74,80 | 79,30 | 77,59 | 74,18 | 80,12 |
| • Rural | 73,06 | 69,85 | 76,68 | 73,53 | 69,85 | 77,81 | 74,06 | 70,57 | 78,15 |

¹ Durata medie a vieții în anul de referință s-a calculat pe baza numărului populației după domiciliu și al deceselor persoanelor cu domiciliul sau reședința obișnuită în județ pentru o perioadă de trei ani. Pentru anul 2017 datele sunt revizuite.

2.3. MIȘCAREA MIGRATORIE A POPULAȚIEI

2.3.1 MIGRAȚIA INTERNĂ ȘI INTERNAȚIONALĂ DETERMINATĂ DE SCHIMBAREA DOMICILIULUI PE MEDII

| | 2014 | 2015 | 2016 | 2017 | 2018 | 2019 |
|---|-------------|-------------|-------------|--------------|--------------|--------------|
| MIGRAȚIA INTERNĂ | | | | | | |
| SOSIȚI – TOTAL | 4583 | 4775 | 5282 | 4653 | 4607 | 4759 |
| • În urban | 1807 | 1756 | 1788 | 1875 | 1942 | 1964 |
| • În rural | 2776 | 3019 | 3494 | 2778 | 2665 | 2795 |
| PLECAȚI | 5461 | 5597 | 6260 | 5693 | 5742 | 6052 |
| • Din urban | 2833 | 2812 | 3228 | 2760 | 2800 | 3008 |
| • Din rural | 2628 | 2785 | 3032 | 2933 | 2942 | 3044 |
| SOLDUL SCHIMBĂRIILOR DE DOMICILIU -TOTAL | -878 | -822 | -978 | -1040 | -1135 | -1293 |
| • În urban | -1026 | -1056 | -1440 | -885 | -858 | -1044 |
| • În rural | 148 | 234 | 462 | -155 | -277 | -249 |
| MIGRAȚIA INTERNAȚIONALĂ | | | | | | |
| Imigranți (sosiți) | 42 | 54 | 77 | 76 | 74 | 90 |
| Emigranți (plecați) | 92 | 103 | 168 | 148 | 180 | 213 |
| Soldul migrației internaționale | -50 | -49 | -91 | -72 | -106 | -123 |

2.3.2. MOBILITATEA INTERNĂ DETERMINATĂ DE SCHIMBĂRILE DE REȘEDINȚĂ PE MEDII ¹

| | 2014 | 2015 | 2016 | 2017 | 2018 | 2019 |
|---|--------------|-------------|-------------|--------------|--------------|-------------|
| STABILIRI DE REȘEDINȚĂ ÎN LOCALITATE | | | | | | |
| TOTAL | 2606 | 3168 | 5126 | 2409 | 2214 | 2864 |
| • În urban | 1431 | 1407 | 1371 | 1235 | 1136 | 1182 |
| • În rural | 1175 | 1761 | 3755 | 1174 | 1078 | 1682 |
| PLECĂRI CU REȘEDINȚĂ DIN LOCALITATE | | | | | | |
| TOTAL | 3769 | 4088 | 5740 | 3569 | 3404 | 3585 |
| • Din urban | 2088 | 2237 | 3878 | 1905 | 1833 | 2115 |
| • Din rural | 1681 | 1851 | 1862 | 1664 | 1571 | 1470 |
| SOLDUL SCHIMBĂRIILOR DE REȘEDINȚĂ | | | | | | |
| TOTAL | -1163 | -920 | -614 | -1160 | -1190 | -721 |
| • În urban | -657 | -830 | -2507 | -670 | -697 | -933 |
| • În rural | -506 | -90 | 1893 | -490 | -493 | 212 |

¹ Începând cu anul 2001, anunțarea reședinței se face la 1 ianuarie al fiecărui an.

PIAȚA FORȚEI DE MUNCĂ

3

SURSA DATELOR

Cercetări statistice:

Cercetarea statistică asupra forței de muncă în gospodării, pentru datele privind populația ocupată și șomajul (conform Regulamentului nr. 577/1998 al Consiliului privind organizarea unei anchete prin sondaj asupra forței de muncă din Comunitate, cu modificările ulterioare);

Cercetarea statistică privind costul forței de muncă în unitățile economico-sociale, pentru datele referitoare la numărul salariaților (conform Regulamentului Consiliului și Parlamentului European nr. 530/1999 privind statisticile structurii câștigurilor salariale și costului forței de muncă);

Balanța forței de muncă, pentru datele privind populația ocupată civilă pe activități ale economiei naționale.

Surse administrative:

Agenția Națională pentru Ocuparea Forței de Muncă, pentru datele privind șomajul înregistrat și numărul persoanelor cuprinse în cursuri de calificare și recalificare;

Ministerul Muncii și Protecției Sociale, pentru datele privind condițiile de muncă.

PRECIZĂRI METODOLOGICE

FORȚA DE MUNCĂ

Cercetarea statistică asupra forței de muncă în gospodării (AMIGO) este concepută ca o sursă importantă de informații intercenzitare asupra forței de muncă; ancheta furnizează, într-o manieră coerentă, date esențiale asupra principalelor segmente de populație (activă - ocupată și în șomaj - inactivă), cu numeroase posibilități de corelare și structurare după caracteristici demo - socio - economice diverse, în condiții de comparabilitate internațională. Începând cu anul 1996, ancheta forței de muncă în gospodării se realizează trimestrial, ca o cercetare continuă, permițând astfel obținerea de date conjuncturale asupra mărimii și structurii ofertei de forță de muncă și evidențierea fenomenelor cu caracter sezonier care se manifestă pe piața forței de muncă. Din anul 2015, volumul eșantionului pe care se realizează ancheta este de 28512 locuințe/trimestru. Datele anuale se calculează ca medii aritmetice ale datelor trimestriale.

Indicatorii de forță de muncă, prezentați în Anuar pentru perioada 2014-2019, respectiv populația activă, populația ocupată, șomerii, populația inactivă, ratele de activitate, ratele de ocupare și ratele șomajului etc., au fost calculați în funcție de populația rezidentă, conform conceptului de reședință obișnuită și pragului de cel puțin 12 luni de prezență/absență pe/de pe teritoriul României, recalculată în condiții de comparabilitate cu rezultatele finale ale Recensământului Populației și al Locuințelor din anul 2011.

Cercetarea statistică privind costul forței de muncă este o cercetare statistică anuală complexă care furnizează elementele necesare efectuării unor analize privind evoluția diferitelor componente ale costului forței de muncă și relațiile dintre ele, oferind, totodată, elementele necesare calculului mărimii brute și nete, lunare și orare, a câștigului salarial structurat pe activități ale economiei naționale, forme de proprietate, forme juridice, categorii de salariați, sexe, regiuni de dezvoltare și județe. Se realizează pe un eșantion de circa 27500 de operatori economici și sociali, aparținând tuturor claselor de mărime a întreprinderii, indiferent de numărul de salariați. Unitățile economice cu 50 salariați și peste sunt cuprinse exhaustiv în cercetare. Unitățile din sectorul bugetar sunt cuprinse exhaustiv în cercetare, excepție făcând unitățile administrației publice locale pentru care datele la nivelul consiliilor locale comunale se colectează pe bază de eșantion reprezentativ la nivel de județ (cca. 820 de unități). Nu sunt cuprinse forțele armate și personalul asimilat (Ministerul Apărării Naționale, Ministerul Afacerilor Interne, Serviciul Român de Informații etc.).

În anul de referință 2019, pentru îmbunătățirea gradului de fiabilitate a datelor la nivel de județ (NUTS3) și diviziune CAEN Rev. 2 (2 cifre), eșantionul anchetei a fost extins cu circa 16800 agenți economici aparținând clasei de mărime sub 50 de salariați, pentru care s-au aplicat metode de estimare a indicatorilor statistici din sursele administrative („Declarația privind obligațiile de plată a contribuțiilor sociale, impozitului pe venit și evidența nominală a persoanelor asigurate (D112)).

Balanța forței de muncă este o lucrare care se realizează pe baza informațiilor din mai multe surse de date: statistica demografică; cercetarea statistică privind costul forței de muncă; cercetarea statistică asupra forței de muncă în gospodării (AMIGO); surse administrative.

Populația activă (persoanele active) - din punct de vedere economic - cuprinde toate persoanele de 15 ani și peste, care furnizează forța de muncă disponibilă pentru producția de bunuri și servicii; include populația ocupată și șomerii.

Populația ocupată cuprinde, conform metodologiei „Cercetării statistice asupra forței de muncă în gospodării”, toate persoanele de 15 ani și peste, care au desfășurat o activitate economică producătoare de bunuri sau servicii **de cel puțin o oră¹** în perioada de referință (o săptămână), în scopul obținerii unor venituri sub formă de salarii, plată în natură sau alte beneficii. Începând din anul 2011, lucrătorii pe cont propriu și lucrătorii familiali neremunerați care lucrează în agricultură sunt considerați *persoane ocupate* doar dacă sunt proprietarii producției agricole (nu neapărat și ai pământului) obținute și îndeplinesc una dintre următoarele condiții:

- a) producția agricolă este destinată, fie și măcar în parte, vânzării sau schimbului în natură (troc);

¹ Cel puțin 15 ore pentru lucrătorii pe cont propriu și lucrătorii familiali neremunerați din agricultură - anterior anului 2011.

b) producția agricolă este destinată exclusiv consumului propriu dacă aceasta reprezintă o parte substanțială¹ a consumului total al gospodăriei.

În afara persoanelor care au un loc de muncă și au lucrat în cursul săptămânii de referință, indiferent de statutul profesional, se consideră persoane ocupate și cele care fac parte din următoarele categorii:

- persoanele care în cursul săptămânii de referință au desfășurat o muncă oarecare, plătită sau aducătoare de venit, chiar dacă erau în curs de pregătire școlară obligatorie, erau la pensie sau beneficiau de pensie, erau înscrise la Agenția Națională pentru Ocuparea Forței de Muncă (ANOFM), primind sau nu indemnizație de șomaj;
- ucenicii și stagiarilor remunerați, care lucrează cu program de lucru complet sau parțial;
- membrii forțelor armate.

Populația ocupată civilă cuprinde, potrivit metodologiei balanței forței de muncă, toate persoanele care, în anul de referință, au desfășurat o activitate economico-socială aducătoare de venit, cu excepția cadrelor militare și a persoanelor asimilate acestora (personalul din Ministerul Apărării Naționale, Ministerul Afacerilor Interne, Serviciul Român de Informații), a salariaților organizațiilor politice, obștești și a deținuților.

Resursele de muncă precum și categoria non-salariaților care fac parte din populația ocupată civilă au fost estimate pe baza populației rezidente la 1 ianuarie 2020. Datele pentru resursele de muncă, populația activă civilă și populația ocupată civilă nu sunt comparabile cu anii anteriori anului 2014.

Șomerii, conform definiției internaționale a Biroului Internațional al Muncii (BIM), sunt persoanele de 15-74 ani care în perioada de referință îndeplinesc simultan următoarele condiții:

- nu au loc de muncă și nu desfășoară o activitate în scopul obținerii unor venituri;
- sunt în căutarea unui loc de muncă, utilizând în ultimele patru săptămâni diferite metode active pentru a-l găsi (înscrierea la agenții de ocupare a forței de muncă sau la agenții particulare de plasare, acțiuni pentru începerea unei activități pe cont propriu, publicarea de anunțuri, apel la prieteni, rude, colegi, sindicate etc.);
- sunt disponibile să înceapă lucrul în următoarele două săptămâni, dacă s-ar găsi imediat un loc de muncă.

Rata de activitate reprezintă raportul dintre populația activă și populația totală în vârstă de 15-64 ani, exprimat procentual.

Rata de ocupare reprezintă raportul dintre populația ocupată și populația totală în vârstă de 15-64 ani, exprimat procentual.

Rata șomajului reprezintă raportul dintre numărul șomerilor și populația activă, exprimat procentual.

Statutul profesional reprezintă situația unei persoane ocupate, în funcție de modul de obținere a veniturilor prin exercitarea unei activități și anume:

- **salarial**, persoana care-și exercită activitatea pe baza unui contract de muncă într-o unitate economică sau socială - indiferent de forma ei de proprietate - sau la persoane particulare, în schimbul unei remunerații sub formă de salariu, plătit în bani sau natură, sub formă de comision etc.;
- **patron**, persoana care-și exercită ocupația (meseria) în propria sa unitate (întreprindere, agenție, atelier, magazin, birou, fermă etc.), pentru a cărei activitate are angajați unul sau mai mulți salariați;
- **lucrător pe cont propriu**, persoana care-și exercită activitatea în unitatea proprie sau într-o afacere individuală, fără a angaja niciun salariat, fiind ajutat, sau nu, de membrii familiei, neremunerați;
- **lucrător familial neremunerat**, persoana care-și exercită activitatea într-o unitate economică familială condusă de un membru al familiei sau o rudă, pentru care nu primește remunerație sub formă de salariu sau plată în natură; gospodăria țărănească (agricolă) este considerată o astfel de unitate;
- **membru al unei societăți agricole sau al unei cooperative neagricole**, persoana care a lucrat fie ca proprietar de teren agricol într-o societate agricolă constituită conform legii, fie ca membru al unei cooperative meșteșugărești, de consum sau de credit.

Numărul mediu al salariaților² cuprinde persoanele angajate cu contract de muncă/raport de serviciu pe durată determinată sau nedeterminată (inclusiv lucrătorii sezonieri, managerul sau administratorul), al căror contract de muncă/raport de serviciu nu a fost suspendat în perioada de referință.

Numărul mediu al salariaților reprezintă o medie aritmetică simplă rezultată din suma efectivelor zilnice ale salariaților (exclusiv cei al căror contract de muncă/raport de serviciu a fost suspendat), din perioada de referință, inclusiv din zilele de repaus săptămânal, sărbători legale și alte zile nelucrătoare, împărțită la numărul total al zilelor calendaristice (365/366 zile), precum și salariații al căror contract individual de muncă/raport de serviciu a fost suspendat din inițiativa angajatorului (în cazul întreruperii temporare a activității) și au beneficiat de o indemnizație din salariul de bază corespunzător locului de muncă ocupat, conform prevederilor legale în vigoare. În efectivul zilnic al salariaților luat în calculul numărului mediu se cuprind și salariații aflați în incapacitate temporară de lucru (concediu medical) pe perioada când aceștia sunt plătiți din fondul de salarii. În efectivul zilnic al salariaților luat în calculul numărului mediu **nu se cuprind**: salariații aflați în concedii fără plată, în grevă, detașați la lucru în străinătate, patronii, lucrătorii familiali, membrii consiliilor județene și locale. În zilele de repaus săptămânal, sărbători legale și alte zile nelucrătoare se ia în calcul ca efectiv zilnic numărul salariaților din ziua precedentă, mai puțin cei al căror contract/raport a încetat în această zi. Salariații care nu au fost angajați cu normă întreagă s-au inclus în numărul mediu proporțional cu timpul de lucru prevăzut în contractul de muncă. În efectivul de salariați luat în calculul numărului mediu se includ numai persoanele care au fost plătite.

În mod excepțional, pentru cazurile când se plătesc sume corespunzătoare perioadelor anterioare (sume plătite retroactiv ca urmare a câștigării în instanță a drepturilor bănești aferente anilor anteriori) numărul beneficiarilor (foști salariați sau salariați cu contract de muncă/raport de serviciu suspendat) se include în numărul mediu al salariaților proporțional cu perioadele pentru care se realizează plățile respective, astfel încât să existe o corespondență directă între sumele brute plătite și numărul mediu al salariaților.

¹ Cel puțin 50% din consumul total al gospodăriei.

² În echivalent timp complet.

Începând cu anul 2003, din efectivele zilnice luate în calculul numărului mediu au fost excluși salariații al căror contract de muncă/raport de serviciu a fost suspendat, conform Legii nr. 53/2003 (republicată) Codul muncii, art. 49-54, privind „Suspendarea contractului individual de muncă” și Legii nr. 161/2003 (cu completările și modificările ulterioare) referitor la suspendarea raportului de serviciu (exemple: concediu de maternitate, concediu pentru incapacitate temporară de muncă, exercitarea unei funcții în cadrul unei autorități executive, legislative ori judecătorești pe toată durata mandatului ș.a.m.d.).

Indicatorii cărora le corespund un număr mediu al salariaților mai mic de 100 persoane prezintă un grad de fiabilitate mai redus din cauza numărului de cazuri observate.

Efectivul salariaților la 31 decembrie reprezintă numărul de salariați (inclusiv lucrătorii sezonieri, managerul sau administratorul) angajați cu contract individual de muncă/raport de serviciu pe durată determinată sau nedeterminată, în program complet sau parțial (inclusiv cei cu contract de muncă/raport de serviciu suspendat), existenți în evidențele întreprinderii la sfârșitul anului. Nu sunt cuprinși salariații detașați la lucru în străinătate și cei care cumulează mai multe funcții și nu au funcția de bază la unitatea raportoare, precum și următoarele categorii:

- patronii care își desfășoară activitatea în propria unitate și pentru care sursa de venit o constituie numai dividendele și profitul unității;
- lucrătorii familiari - reprezintă persoanele care-și exercită activitatea într-o unitate economică aparținând familiei sau unei rude, pe care o ajută și pentru care nu primesc remunerație sub formă de salariu; plata se realizează în natură (hrană, haine, locuință) sau ocazional, cu titlu excepțional, și în bani, fără a figura pe statul de salarii;
- membrii consiliilor județene și locale.

Repartizarea salariaților pe activități ale economiei naționale s-a realizat după activitatea omogenă a întreprinderii, iar pe județe în funcție de localitatea în care aceștia își desfășoară activitatea.

Șomerii înregistrați reprezintă persoanele care îndeplinesc cumulativ condițiile prevăzute de Legea nr. 76/2002 privind sistemul asigurărilor pentru șomaj și stimularea ocupării forței de muncă și care se înregistrează la agenția pentru ocuparea forței de muncă în a cărei rază teritorială își au domiciliul sau, după caz, reședința, ori alt furnizor de servicii de ocupare, care funcționează în condițiile prevăzute de lege, în vederea obținerii unui loc de muncă.

Conform legislației în vigoare, calitatea de șomer o are persoana care îndeplinește cumulativ următoarele condiții:

- a) este în căutarea unui loc de muncă de la vârsta de minimum 16 ani și până la îndeplinirea condițiilor de pensionare;
 - b) starea de sănătate și capacitățile fizice și psihice o fac aptă pentru prestarea unei munci;
 - c) nu are loc de muncă, nu realizează venituri sau realizează, din activități autorizate potrivit legii, venituri mai mici decât valoarea indicatorului social de referință al asigurărilor pentru șomaj și stimulării ocupării forței de muncă, în vigoare;
- Indicatorul social de referință al asigurărilor pentru șomaj și stimulării ocupării forței de muncă, denumit în continuare indicator social de referință, reprezintă unitatea exprimată în lei la nivelul căreia se raportează prestațiile bănești, suportate din bugetul asigurărilor pentru șomaj, acordate atât în vederea asigurării protecției persoanelor în cadrul sistemului asigurărilor pentru șomaj, cât și în vederea stimulării anumitor categorii de persoane pentru a se încadra în muncă, precum și a angajatorilor pentru a încadra în muncă persoane în căutarea unui loc de muncă. Începând cu anul 2011 valoarea indicatorului social este de 500 lei;
- d) este disponibilă să înceapă lucrul în perioada imediat următoare dacă s-ar găsi un loc de muncă.

Asimilați șomerilor sunt persoanele în căutarea unui loc de muncă și care nu au putut ocupa un loc de muncă după absolvirea unei instituții de învățământ și care îndeplinesc următoarele condiții:

- sunt absolvenți ai instituțiilor de învățământ, în vârstă de minimum 16 ani, care într-o perioadă de 60 de zile de la absolvire nu au reușit să se încadreze în muncă potrivit pregătirii profesionale;
- sunt absolvenți ai școlilor speciale pentru persoanele cu dizabilități în vârstă de minim 16 ani care nu au reușit să se încadreze în muncă potrivit pregătirii profesionale.

Rata șomajului înregistrat reprezintă raportul dintre numărul șomerilor (înregistrați la agențiile pentru ocuparea forței de muncă) și populația activă civilă (șomeri + populație ocupată civilă, definită conform metodologiei balanței forței de muncă).

CONDIȚII DE MUNCĂ

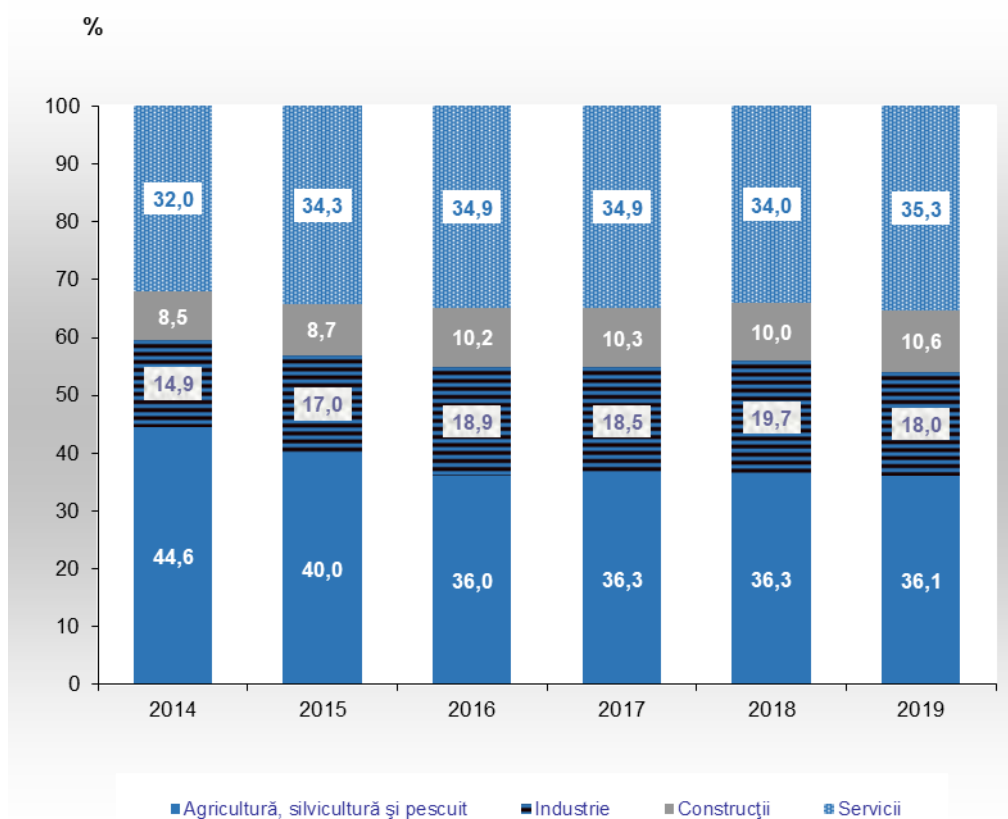
Accident de muncă reprezintă vătămarea violentă a organismului, precum și intoxicația acută profesională, care s-au produs în timpul procesului de muncă sau în îndeplinirea îndatoririlor de serviciu, și care provoacă incapacitatea temporară de muncă de cel puțin trei zile calendaristice, invaliditate sau deces. În numărul accidentelor de muncă nu sunt incluse accidentele de traseu.

În raport cu urmările produse și cu numărul persoanelor accidentate, accidentul de muncă se clasifică în:

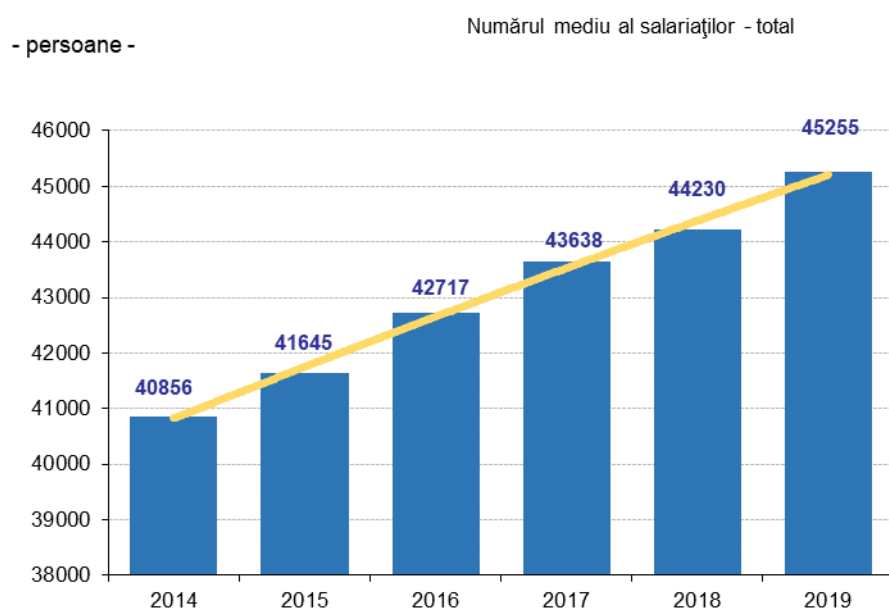
- accident care produce incapacitate temporară de muncă de cel puțin 3 zile calendaristice;
- accident care produce invaliditate;
- accident mortal;
- accident colectiv, respectiv cel în care sunt accidentate în același timp și din aceeași cauză cel puțin trei persoane.

Rata accidentelor de muncă reprezintă numărul accidentaților dintr-un an raportat la numărul de salariați din anul respectiv și se exprimă în număr de accidentați la 1000 de salariați.

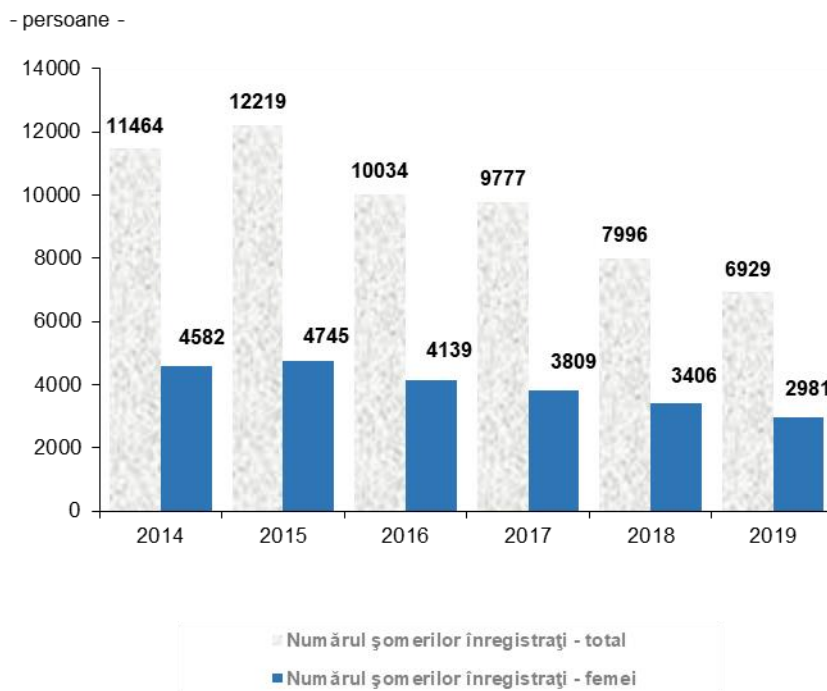
3. G1 POPULAȚIA OCUPATĂ CIVILĂ PE PRINCIPALELE ACTIVITĂȚI ALE ECONOMIEI NAȚIONALE



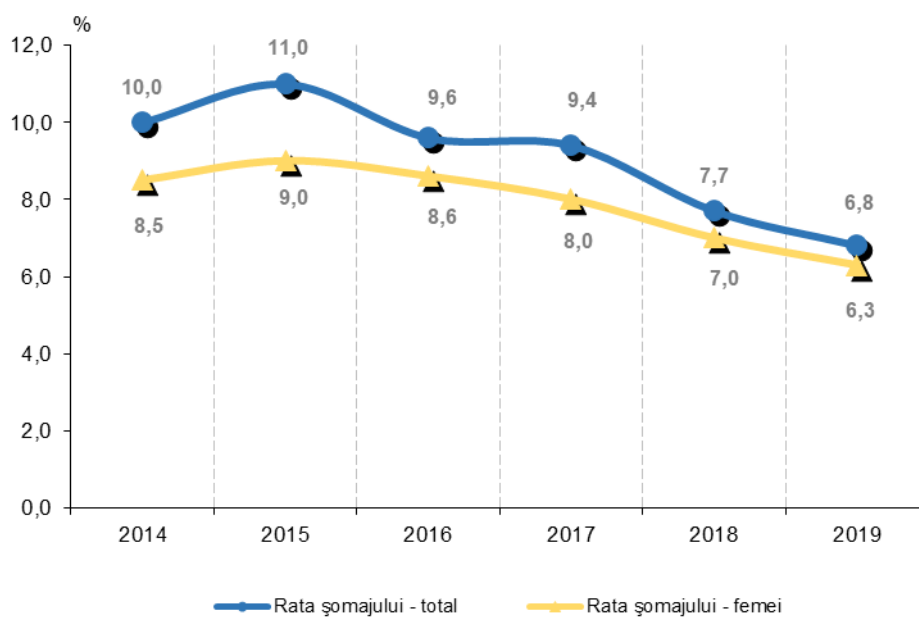
3. G2 EVOLUȚIA NUMĂRULUI MEDIU AL SALARIAȚILOR



3. G3 NUMĂRUL ȘOMERILOR ÎNREGISTRAȚI



3. G4 RATA ȘOMAJULUI



3.1. FORȚA DE MUNCĂ

3.1.1. BALANȚA FORȚEI DE MUNCĂ - la sfârșitul anului ¹

- mii persoane -

| Ramura | 2014 | 2015 | 2016 | 2017 | 2018 | 2019 |
|---|--------------|--------------|--------------|--------------|--------------|--------------|
| A. RESURSE DE MUNCĂ | 160,0 | 157,5 | 157,8 | 154,0 | 150,7 | 149,7 |
| Populația în vârstă de muncă ² | 158,2 | 155,5 | 156,1 | 152,8 | 148,3 | 148,2 |
| Pensionari în vârstă de muncă ce nu lucrează | 1,5 | 1,4 | 1,4 | 1,6 | 1,5 | 1,6 |
| Persoane în vârstă de muncă cu incapacitate permanentă de muncă | 4,1 | 4,0 | 3,8 | 3,9 | 3,6 | 3,7 |
| Salariați sub și peste vârsta de muncă | 0,1 | - | - | - | - | - |
| Alte persoane sub și peste vârsta de muncă aflate în activitate | 8,2 | 8,3 | 7,7 | 7,8 | 8,6 | 7,5 |
| Soldul mișcării interjudețene (±) | -0,9 | -0,9 | -0,8 | -1,1 | -1,1 | -0,7 |
| B. POPULAȚIA OCUPATĂ CIVILĂ³ | | | | | | |
| conform CAEN Rev. 2 | 103,2 | 99,3 | 94,1 | 94,4 | 95,7 | 95,1 |
| Agricultură, silvicultură și pescuit | 46,0 | 39,7 | 33,9 | 34,3 | 34,7 | 34,3 |
| Industrie - din care: | 15,4 | 16,9 | 17,8 | 17,5 | 18,9 | 17,1 |
| ♦ Industrie extractivă | 0,7 | 0,7 | 0,6 | 0,5 | 0,5 | 0,6 |
| ♦ Industrie prelucrătoare | 11,2 | 13,4 | 14,8 | 14,6 | 16,1 | 14,1 |
| ♦ Producția și furnizarea de energie electrică și termică, gaze, apă caldă și aer condiționat | 2,0 | 1,3 | 0,8 | 0,8 | 0,8 | 0,9 |
| ♦ Distribuția apei; salubritate, gestionarea deșeurilor, activități de decontaminare | 1,5 | 1,5 | 1,6 | 1,6 | 1,5 | 1,5 |
| Construcții | 8,8 | 8,6 | 9,6 | 9,7 | 9,6 | 10,1 |
| Comerț cu ridicata și cu amănuntul; repararea autovehiculelor și motocicletelor | 10,5 | 11,4 | 10,0 | 9,9 | 9,7 | 10,7 |
| Transport și depozitare | 4,3 | 4,4 | 4,3 | 4,3 | 4,5 | 4,6 |
| Hoteluri și restaurante | 1,4 | 1,5 | 1,8 | 2,0 | 2,1 | 2,1 |
| Informații și comunicații | 0,3 | 0,2 | 0,2 | 0,3 | 0,2 | 0,2 |
| Intermedieri financiare și asigurări | 0,7 | 0,6 | 0,6 | 0,6 | 0,5 | 0,5 |
| Tranzacții imobiliare | 0,3 | 0,4 | 0,4 | 0,2 | 0,1 | 0,1 |
| Activități profesionale, științifice și tehnice | 1,0 | 1,0 | 1,0 | 1,0 | 1,0 | 1,0 |
| Activități de servicii administrative și activități de servicii suport | 1,7 | 1,9 | 1,4 | 1,5 | 1,4 | 1,4 |
| Administrație publică și apărare, asigurări sociale din sistemul public | 3,1 | 3,1 | 3,3 | 3,3 | 3,3 | 3,3 |
| Învățământ | 4,4 | 4,5 | 4,6 | 4,6 | 4,5 | 4,3 |
| Sănătate și asistență socială | 3,8 | 3,6 | 4,0 | 4,1 | 4,2 | 4,3 |
| Activități de spectacole, culturale și recreative | 0,7 | 0,7 | 0,5 | 0,5 | 0,5 | 0,5 |
| Alte activități de servicii | 0,8 | 0,8 | 0,7 | 0,6 | 0,5 | 0,6 |
| C. ȘOMERI ÎNREGISTRAȚI | 11,5 | 12,2 | 10,0 | 9,8 | 8,0 | 6,9 |
| D. POPULAȚIA ACTIVĂ CIVILĂ (B+C) | 114,7 | 111,5 | 104,1 | 104,2 | 103,7 | 102,0 |
| E. POPULAȚIA ÎN PREGĂTIRE PROFESIONALĂ ȘI ALTE CATEGORII DE POPULAȚIE ÎN VÂRSTĂ DE MUNCĂ (A-D) | 45,3 | 46,0 | 53,7 | 49,8 | 47,0 | 47,7 |

¹ Resursele de muncă precum și categoria non-salariaților care fac parte din populația ocupată civilă pentru anul respectiv au fost estimate pe baza populației rezidente la 1 ianuarie a anului calendaristic următor.

² Populația în vârstă de muncă, conform legislației în vigoare, cuprinde:

- pentru anii 2014-2015: bărbații în vârstă de 16-64 ani și femeile în vârstă de 16-59 ani.

- pentru anii 2016-2019: bărbații în vârstă de 16-65 ani și femeile în vârstă de 16-60 ani.

³ Populația ocupată civilă nu cuprinde cadrele militare și persoanele asimilate acestora (MApN, MAI, SRI, militari în termen), deținuții și salariații organizațiilor politice și obștești.

3.1.2. RATA DE ACTIVITATE ȘI RATA DE OCUPARE A RESURSELOR DE MUNCĂ

| | | - % - | | | | | |
|---------------------------|----------|-------|------|------|------|------|------|
| | | 2014 | 2015 | 2016 | 2017 | 2018 | 2019 |
| Rata de activitate | | | | | | | |
| ♦ | Total | 71,7 | 70,8 | 66,0 | 67,7 | 68,8 | 68,1 |
| ♦ | Masculin | 71,2 | 69,7 | 66,7 | 69,1 | 69,3 | 68,3 |
| ♦ | Feminin | 72,3 | 72,1 | 65,1 | 66,0 | 68,3 | 68,0 |
| Rata de ocupare | | | | | | | |
| ♦ | Total | 64,5 | 63,0 | 59,6 | 61,3 | 63,5 | 63,5 |
| ♦ | Masculin | 63,1 | 60,8 | 59,7 | 61,8 | 63,5 | 63,4 |
| ♦ | Feminin | 66,1 | 65,7 | 59,6 | 60,7 | 63,5 | 63,7 |

Sursa: Balanța forței de muncă.

3.1.3. NUMĂRUL MEDIU AL SALARIAȚILOR, PE FORME DE PROPRIETATE

| | | - persoane - | | | | | |
|------------------------|--|--------------|--------------|--------------|--------------|--------------|--------------|
| Forma de proprietate | | 2014 | 2015 | 2016 | 2017 | 2018 | 2019 |
| TOTAL SALARIAȚI | | 40856 | 41645 | 42717 | 43638 | 44230 | 45255 |
| ♦ | Proprietate publică | 17525 | 16443 | 15176 | 14801 | 14832 | 14783 |
| | - proprietate publică de interes național și local | 11694 | 11430 | 11804 | 11959 | 12105 | 12108 |
| | - proprietate integral de stat | 5831 | 5013 | 3372 | 2842 | 2727 | 2675 |
| ♦ | Proprietate mixtă | 662 | 754 | 773 | 759 | 771 | 756 |
| | - proprietate majoritar de stat | 473 | 583 | 571 | 603 | 620 | 615 |
| | - proprietate majoritar privată | 189 | 171 | 202 | 156 | 151 | 141 |
| ♦ | Proprietate privată | 19335 | 19517 | 20462 | 21454 | 20906 | 22392 |
| ♦ | Proprietate cooperatistă | 286 | 196 | 222 | 109 | 83 | 77 |
| ♦ | Proprietate obștească | 97 | 54 | 24 | 25 | 36 | 36 |
| ♦ | Proprietate integral străină | 2951 | 4681 | 6060 | 6490 | 7602 | 7211 |

Sursa: Cercetarea statistică privind costul forței de muncă.

3.1.4. NUMĂRUL MEDIU AL SALARIAȚILOR, PE ACTIVITĂȚI ALE ECONOMIEI NAȚIONALE LA NIVEL DE SECȚIUNE CAEN Rev.2

| - persoane - | | | | | | |
|---|--------------|--------------|--------------|--------------|--------------|--------------|
| Ramura | 2014 | 2015 | 2016 | 2017 | 2018 | 2019 |
| TOTAL ECONOMIE | 40856 | 41645 | 42717 | 43638 | 44230 | 45255 |
| Agricultură, silvicultură și pescuit | 1292 | 1323 | 1314 | 1502 | 1589 | 1597 |
| Industrie - din care: | 10969 | 12555 | 12435 | 12404 | 12871 | 12854 |
| ♦ Industrie extractivă | 708 | 680 | 606 | 490 | 475 | 597 |
| ♦ Industrie prelucrătoare | 7268 | 9122 | 9874 | 10186 | 10728 | 10483 |
| ♦ Producția și furnizarea de energie electrică și termică, gaze, apă caldă și aer condiționat | 2018 | 1729 | 1069 | 766 | 739 | 895 |
| ♦ Distribuția apei; salubritate, gestionarea deșeurilor, activități de decontaminare | 975 | 1024 | 886 | 962 | 929 | 879 |
| Construcții | 4500 | 4729 | 5027 | 5059 | 4382 | 4985 |
| Comerț cu ridicata și cu amănuntul; repararea autovehiculelor și motocicletelor | 4945 | 5018 | 5454 | 5782 | 6003 | 6119 |
| Transport și depozitare | 2434 | 1944 | 1926 | 2134 | 2422 | 2500 |
| Hoteluri și restaurante | 1195 | 1177 | 1474 | 1788 | 1738 | 1955 |
| Informații și comunicații | 262 | 226 | 207 | 200 | 223 | 208 |
| Intermedieri financiare și asigurări | 668 | 518 | 651 | 486 | 497 | 469 |
| Tranzacții imobiliare | 157 | 127 | 130 | 113 | 95 | 146 |
| Activități profesionale, științifice și tehnice | 718 | 660 | 546 | 604 | 667 | 689 |
| Activități de servicii administrative și activități de servicii suport | 1491 | 1503 | 1366 | 1302 | 1455 | 1382 |
| Administrație publică și apărare, asigurări sociale din sistemul public ¹ | 3113 | 2969 | 3151 | 3159 | 3141 | 3166 |
| Învățământ | 4362 | 4329 | 4350 | 4368 | 4357 | 4173 |
| Sănătate și asistență socială | 3768 | 3600 | 3862 | 3955 | 4005 | 4168 |
| Activități de spectacole, culturale și recreative | 644 | 651 | 550 | 479 | 500 | 516 |
| Alte activități de servicii | 338 | 316 | 274 | 303 | 285 | 328 |

¹ Exclusiv forțele armate și personalul asimilat (Ministerul Apărării Naționale, Ministerul Afacerilor Interne, Serviciul Român de Informații etc.). Sursa: Cercetarea statistică privind costul forței de muncă.

Notă: Indicatorii cărora le corespund un număr mediu al salariaților mai mic de 100 persoane, prezintă un grad de fiabilitate mai redus din cauza numărului de cazuri observate.

3.1.5. EFECTIVUL SALARIAȚILOR, PE ACTIVITĂȚI ALE ECONOMIEI NAȚIONALE – CAEN Rev.2, LA 31 DECEMBRIE

| - persoane - | | | | | | |
|---|--------------|--------------|--------------|--------------|--------------|--------------|
| Ramura | 2014 | 2015 | 2016 | 2017 | 2018 | 2019 |
| TOTAL ECONOMIE | 43661 | 44096 | 45228 | 46050 | 47593 | 46576 |
| Agricultură, silvicultură și pescuit | 1414 | 1344 | 1341 | 1591 | 1625 | 1574 |
| Industrie - din care: | 11624 | 12699 | 13060 | 13027 | 14236 | 12756 |
| ♦ Industrie extractivă | 722 | 678 | 610 | 504 | 496 | 560 |
| ♦ Industrie prelucrătoare | 7942 | 9739 | 10720 | 10737 | 12026 | 10304 |
| ♦ Producția și furnizarea de energie electrică și termică, gaze, apă caldă și aer condiționat | 1972 | 1248 | 776 | 764 | 764 | 943 |
| ♦ Distribuția apei; salubritate, gestionarea deșeurilor, activități de decontaminare | 988 | 1034 | 954 | 1022 | 950 | 949 |
| Construcții | 4966 | 4807 | 5334 | 5319 | 5259 | 5712 |
| Comerț cu ridicata și cu amănuntul; repararea autovehiculelor și motocicletelor | 5744 | 5811 | 5953 | 6247 | 6360 | 6391 |
| Transport și depozitare | 2612 | 2313 | 2258 | 2315 | 2521 | 2591 |
| Hoteluri și restaurante | 1435 | 1494 | 1797 | 1959 | 1946 | 2016 |
| Informații și comunicații | 256 | 241 | 235 | 250 | 249 | 188 |
| Intermedieri financiare și asigurări | 732 | 609 | 626 | 553 | 520 | 516 |
| Tranzacții imobiliare | 160 | 135 | 142 | 111 | 119 | 147 |
| Activități profesionale, științifice și tehnice | 700 | 696 | 600 | 664 | 676 | 705 |
| Activități de servicii administrative și activități de servicii suport | 1728 | 1861 | 1397 | 1460 | 1407 | 1388 |
| Administrație publică și apărare, asigurări sociale din sistemul public ¹ | 3074 | 3084 | 3271 | 3262 | 3265 | 3299 |
| Învățământ | 4308 | 4339 | 4327 | 4350 | 4330 | 4062 |
| Sănătate și asistență socială | 3762 | 3616 | 4024 | 4134 | 4206 | 4329 |
| Activități de spectacole, culturale și recreative | 683 | 666 | 486 | 511 | 528 | 537 |
| Alte activități de servicii | 463 | 381 | 377 | 297 | 346 | 365 |

¹ Exclusiv forțele armate și personalul asimilat (Ministerul Apărării Naționale, Ministerul Afacerilor Interne, Serviciul Român de Informații etc.). Sursa: Cercetarea statistică privind costul forței de muncă.

Notă: Indicatorii cărora le corespund un număr mediu al salariaților mai mic de 100 persoane, prezintă un grad de fiabilitate mai redus din cauza numărului de cazuri observate.

3.1.6. ȘOMERII ÎNREGISTRAȚI ¹ PE CATEGORII DE ȘOMERI, SEXE ȘI RATA ȘOMAJULUI (la sfârșitul anului)

| | - persoane - | | | | | |
|---|--------------|--------------|--------------|-------------|-------------|-------------|
| | 2014 | 2015 | 2016 | 2017 | 2018 | 2019 |
| TOTAL ȘOMERI | 11464 | 12219 | 10034 | 9777 | 7996 | 6929 |
| din care: femei | 4582 | 4745 | 4139 | 3809 | 3406 | 2981 |
| ♦ Persoane cu studii primare, gimnaziale și profesionale | 9119 | 9175 | 7948 | 7517 | 6528 | 5592 |
| din care: femei | 3417 | 3381 | 3217 | 2681 | 2634 | 2183 |
| ♦ Persoane cu studii liceale și postliceale | 1969 | 2546 | 1790 | 2092 | 1357 | 1218 |
| din care: femei | 926 | 1109 | 808 | 1050 | 706 | 743 |
| ♦ Persoane cu studii superioare | 376 | 498 | 296 | 168 | 111 | 119 |
| din care: femei | 239 | 255 | 114 | 78 | 66 | 55 |
| din care: | | | | | | |
| BENEFICIARI DE INDEMNIZAȚIE DE ȘOMAJ - TOTAL | 2267 | 3454 | 2818 | 1894 | 1337 | 1118 |
| din care: femei | 1070 | 1337 | 960 | 758 | 742 | 670 |
| ♦ Persoane cu studii primare, gimnaziale și profesionale | 743 | 1200 | 1038 | 570 | 529 | 369 |
| din care: femei | 248 | 312 | 287 | 247 | 222 | 133 |
| ♦ Persoane cu studii liceale și postliceale | 1172 | 1783 | 1494 | 1198 | 697 | 644 |
| din care: femei | 595 | 784 | 561 | 456 | 454 | 491 |
| ♦ Persoane cu studii superioare | 352 | 471 | 286 | 126 | 111 | 105 |
| din care: femei | 227 | 241 | 112 | 55 | 66 | 46 |
| DIN BENEFICIARI DE INDEMNIZAȚIE DE ȘOMAJ - ȘOMERI CU EXPERIENȚĂ ÎN MUNCĂ² | 1569 | 3026 | 2574 | 1723 | 1141 | 971 |
| din care: femei | 728 | 1102 | 847 | 664 | 607 | 542 |
| ♦ Persoane cu studii primare, gimnaziale și profesionale | 725 | 1191 | 1037 | 564 | 524 | 369 |
| din care: femei | 243 | 312 | 286 | 245 | 220 | 133 |
| ♦ Persoane cu studii liceale și postliceale | 616 | 1422 | 1264 | 1053 | 516 | 512 |
| din care: femei | 337 | 587 | 452 | 373 | 329 | 369 |
| ♦ Persoane cu studii superioare | 228 | 413 | 273 | 106 | 101 | 90 |
| din care: femei | 148 | 203 | 109 | 46 | 58 | 40 |
| DIN BENEFICIARI DE INDEMNIZAȚIE DE ȘOMAJ - ȘOMERI FĂRĂ EXPERIENȚĂ ÎN MUNCĂ³ | 698 | 428 | 244 | 171 | 196 | 147 |
| din care: femei | 342 | 235 | 113 | 94 | 135 | 128 |
| ♦ Persoane cu studii primare, gimnaziale și profesionale | 18 | 9 | 1 | 6 | 5 | : |

¹ La Agenția Națională pentru Ocuparea Forței de Muncă.

² Beneficiari de indemnizație de șomaj (persoane aflate în șomaj ca urmare a pierderii locului de muncă) conform art. 39 din Legea nr. 76/2002 privind sistemul asigurărilor pentru șomaj și stimularea ocupării forței de muncă cu modificările și completările ulterioare.

³ Beneficiari de indemnizație de șomaj (absolvenți ai instituțiilor de învățământ) conform art. 40 din Legea nr. 76/2002 privind sistemul asigurărilor pentru șomaj și stimularea ocupării forței de muncă cu modificările și completările ulterioare.

Sursa: Agenția Națională pentru Ocuparea Forței de muncă.

| - persoane - | | | | | | |
|--|-------------|-------------|-------------|-------------|-------------|-------------|
| | 2014 | 2015 | 2016 | 2017 | 2018 | 2019 |
| din care: femei | 5 | - | 1 | 2 | 2 | : |
| ♦ Persoane cu studii liceale și postliceale | 556 | 361 | 230 | 145 | 181 | 132 |
| din care: femei | 258 | 197 | 109 | 83 | 125 | 122 |
| ♦ Persoane cu studii superioare | 124 | 58 | 13 | 20 | 10 | 15 |
| din care: femei | 79 | 38 | 3 | 9 | 8 | 6 |
| NU BENEFICIAZĂ DE DREPTURI BĂNEȘTI | | | | | | |
| | 9197 | 8765 | 7216 | 7883 | 6659 | 5811 |
| din care: femei | 3512 | 3408 | 3179 | 3051 | 2664 | 2311 |
| ♦ Persoane cu studii primare, gimnaziale și profesionale | 8376 | 7975 | 6910 | 6947 | 5999 | 5223 |
| din care: femei | 3169 | 3069 | 2930 | 2434 | 2412 | 2050 |
| ♦ Persoane cu studii liceale și postliceale | 797 | 763 | 296 | 894 | 660 | 574 |
| din care: femei | 331 | 325 | 247 | 594 | 252 | 252 |
| ♦ Persoane cu studii superioare | 24 | 27 | 10 | 42 | - | 14 |
| din care: femei | 12 | 14 | 2 | 23 | - | 9 |
| RATA ȘOMAJULUI (%) | 10,0 | 11,0 | 9,6 | 9,4 | 7,7 | 6,8 |
| din care: femei | 8,5 | 9,0 | 8,6 | 8,0 | 7,0 | 6,3 |

3.2. CONDIȚII DE MUNCĂ

3.2.1. NUMĂRUL ACCIDENTAȚILOR ÎN MUNCĂ

| | U/M | 2014 | 2015 | 2016 | 2017 | 2018 | 2019 |
|-------------------------------------|--------------|-------------|-------------|-------------|-------------|-------------|-------------|
| Număr accidentați, din care: | număr | 23 | 25 | 22 | 17 | 20 | 23 |
| ♦ Mortal | număr | 1 | 3 | 1 | - | 1 | 1 |
| ♦ Incapacitate temporară de muncă | număr | 22 | 22 | 21 | 17 | 19 | 22 |
| Rata accidentelor de muncă | ‰ | 0,53 | 0,84 | 0,76 | 0,37 | 0,42 | 0,49 |

Sursa: Ministerul Muncii și Protecției Sociale.

VENITURILE POPULAȚIEI

4

SURSA DATELOR

Cercetări statistice:

Cercetarea statistică privind costul forței de muncă, în unitățile economico-sociale (conform Regulamentului Consiliului și Parlamentului European nr. 530/1999 privind statisticile structurii câștigurilor salariale și costului forței de muncă);

Cercetarea statistică lunară asupra câștigurilor salariale, în unitățile economico-sociale (conform Regulamentului Consiliului și Parlamentului European nr. 1165/1998 și nr. 1158/2005 privind statisticile pe termen scurt);

Cercetarea statistică asupra salariilor, în luna octombrie, în unitățile economico-sociale;

Surse administrative:

Statistica vamală;

Evidențele societăților de telefonie;

Compania Națională Poșta Română;

Agencia Națională de Administrare Fiscală - Declarația privind obligațiile de plată a contribuțiilor sociale, impozitului pe venit și evidența nominală a persoanelor asigurate (D112);

Inspekția Muncii - Registrul general de evidență a salariaților (REGES).

PRECIZĂRI METODOLOGICE

VENITURILE POPULAȚIEI

Cercetarea statistică privind costul forței de muncă este o cercetare statistică anuală complexă care furnizează elementele necesare efectuării unor analize privind evoluția diferitelor componente ale costului forței de muncă și corelațiile dintre ele, oferind, totodată, elementele necesare calculului mărimii brute și nete, lunare și orare, a câștigului salarial structurat pe activități ale economiei naționale, forme de proprietate, forme juridice, categorii de salariați, sexe, regiuni de dezvoltare și județe. Se realizează pe un eșantion de circa 27500 de operatori economici și sociali, aparținând tuturor claselor de mărime a întreprinderii, indiferent de numărul de salariați. Unitățile economice cu 50 salariați și peste sunt cuprinse exhaustiv în cercetare. Unitățile din sectorul bugetar sunt cuprinse exhaustiv în cercetare, excepție făcând unitățile administrației publice locale pentru care datele la nivelul consiliilor locale comunale se colectează pe bază de eșantion reprezentativ la nivel de județ (cca. 820 de unități). Nu sunt cuprinse forțele armate și personalul asimilat (Ministerul Apărării Naționale, Ministerul Afacerilor Interne, Serviciul Român de Informații etc.).

În anul de referință 2019, pentru îmbunătățirea gradului de fiabilitate a datelor la nivel de județ (NUTS3) și diviziune CAEN Rev. 2 (2 cifre), eșantionul anchetei a fost extins cu circa 16800 agenți economici aparținând clasei de mărime sub 50 de salariați, pentru care s-au aplicat metode de estimare a indicatorilor statistici din sursele administrative („Declarația privind obligațiile de plată a contribuțiilor sociale, impozitului pe venit și evidența nominală a persoanelor asigurate (D112)).

Cercetarea statistică lunară asupra câștigurilor salariale asigură producerea informațiilor necesare pentru evaluarea tendințelor pe termen scurt ale câștigurilor salariale medii și ale numărului de salariați la nivel de activități ale economiei naționale. Cercetarea se realizează cu periodicitate lunară, fiind cercetate circa 23500 întreprinderi și unități locale. Unitățile din sectorul bugetar sunt cuprinse exhaustiv în cercetare, excepție făcând unitățile administrației publice locale pentru care datele la nivelul consiliilor locale comunale se colectează pe bază de eșantion reprezentativ la nivel de județ (cca. 820 de unități). Pentru sectorul economic se includ în cercetare unitățile cu 4 salariați și peste, care reprezintă 90,66% din numărul total al salariaților din acest sector. Sunt excluse forțele armate și personalul asimilat (Ministerul Apărării Naționale, Ministerul Afacerilor Interne, Serviciul Român de Informații etc.). Rezultatele acestei cercetări sunt utilizate pentru calculul indicilor trimestriali ai costului orar al forței de muncă.

Cercetarea statistică asupra salariilor în luna octombrie 2019 s-a realizat în exclusivitate prin exploatarea surselor de date administrative și are ca obiectiv determinarea numărului de salariați pe grupe de salarii de bază brute și grupe de venituri brute realizate, a salariului mediu brut de bază și a venitului mediu brut realizat, pe sexe, grupe de vârstă, activități ale economiei naționale, grupe de ocupații și ocupații, în luna octombrie 2019.

Având în vedere schimbarea surselor de date și a sferei de cuprindere, începând cu anul de referință 2013, rezultatele Cercetării statistice asupra salariilor în luna octombrie nu sunt comparabile cu rezultatele obținute în anii anteriori și publicate în edițiile precedente ale Anuarului statistic.

Sfera de cuprindere: Totalitatea întreprinderilor active cu personalitate juridică, a căror activitate principală este conform diviziunilor CAEN Rev. 2, **cod 01-96, exclusiv** activitatea „Administrație publică și apărare; asigurări sociale din sistemul public” (diviziunea 84). Nu sunt incluse persoanele cu raport de serviciu: categoriile de salariați cu statut de funcționar public, magistrat (judecător, procuror) și asimilați, demnitar public și asimilați.

Estimarea rezultatelor s-a realizat pentru luna octombrie 2019, pentru salariații cu contract de muncă declarat în „Registrul general de evidență a salariaților” (REGES), care au realizat venituri de natură salarială și pentru care angajatorii au completat „Declarația privind obligațiile de plată a contribuțiilor sociale, impozitului pe venit și evidența nominală a persoanelor asigurate” (D112).

Sursa datelor: Declarația privind obligațiile de plată a contribuțiilor sociale, impozitului pe venit și evidența nominală a persoanelor asigurate (D112), administrată de Agenția Națională de Administrare Fiscală, și Registrul general de evidență a salariaților (REGES), administrat de Inspekția Muncii.

Câștigul salarial nominal brut cuprinde:

- **salariile**, respectiv drepturile în bani și în natură cuvenite salariaților pentru munca efectiv prestată (inclusiv pentru timpul lucrat suplimentar), potrivit formei de salarizare aplicate, sporurile și indemnizațiile acordate ca procentaj din salariu sau în sume fixe, alte adaosuri la salarii potrivit legii, sumele plătite pentru timpul nelucrat (indemnizațiile pentru concediile de odihnă și de studii, zile de sărbătoare și alte zile libere, sumele plătite din fondul de salarii pentru concediile medicale), premiile, bonusurile și alte beneficii, primele de vacanță și alte sume plătite din **fondul de salarii** potrivit prevederilor legislației în vigoare sau contractelor colective de muncă;
- **sumele brute plătite din profitul net și din alte fonduri** (inclusiv drepturile în natură, ajutoarele bănești, indemnizația/norma de hrană, alte stimulente și contravaloarea tichetelor de masă/cadou/de vacanță), sumele brute plătite pentru perioade anterioare.

Câștigul salarial mediu lunar brut reprezintă raportul dintre sumele brute plătite salariaților de către agenții economici în perioada de referință, indiferent pentru ce perioadă se cuvin, și numărul mediu al salariaților, respectiv numărul de luni ale perioadei de referință. Numărul mediu al salariaților se definește conform precizărilor de la Capitolul 3 - Piața forței de muncă (pagina 71).

Câștigul salarial nominal net se calculează scăzând din sumele brute aferente câștigului salarial nominal brut următoarele elemente:

- impozitul aferent;
- contribuția salariaților la bugetul asigurărilor pentru șomaj;
- contribuția individuală de asigurări sociale de stat;
- contribuția salariaților pentru asigurările sociale de sănătate.

Începând cu anul **2018**, **câștigul salarial nominal net** se calculează scăzând din sumele brute aferente câștigului salarial nominal brut următoarele elemente:

- impozitul aferent;
- contribuția de asigurări sociale datorată de salariați;
- contribuția de asigurări sociale de sănătate datorată de salariați.

Câștigul salarial mediu lunar net reprezintă raportul dintre sumele nete plătite salariaților de către agenții economici în luna de referință, indiferent pentru ce perioadă se cuvin, și numărul mediu al salariaților, respectiv numărul de luni ale perioadei de referință. Numărul mediu al salariaților se definește conform precizărilor de la Capitolul 3 - Piața forței de muncă (pagina 71).

Conform prevederilor legislației naționale în vigoare (OUG nr. 79/2017 cu modificările și completările ulterioare), contribuțiile de asigurări sociale, respectiv cele de asigurări sociale de sănătate care cădeau în sarcina angajatorului au fost transferate în sarcina salariatului și, **începând cu anul de referință 2018**, sunt **suportate în totalitate de salariat**, fiind reflectate în cuantumul brut al câștigului salarial.

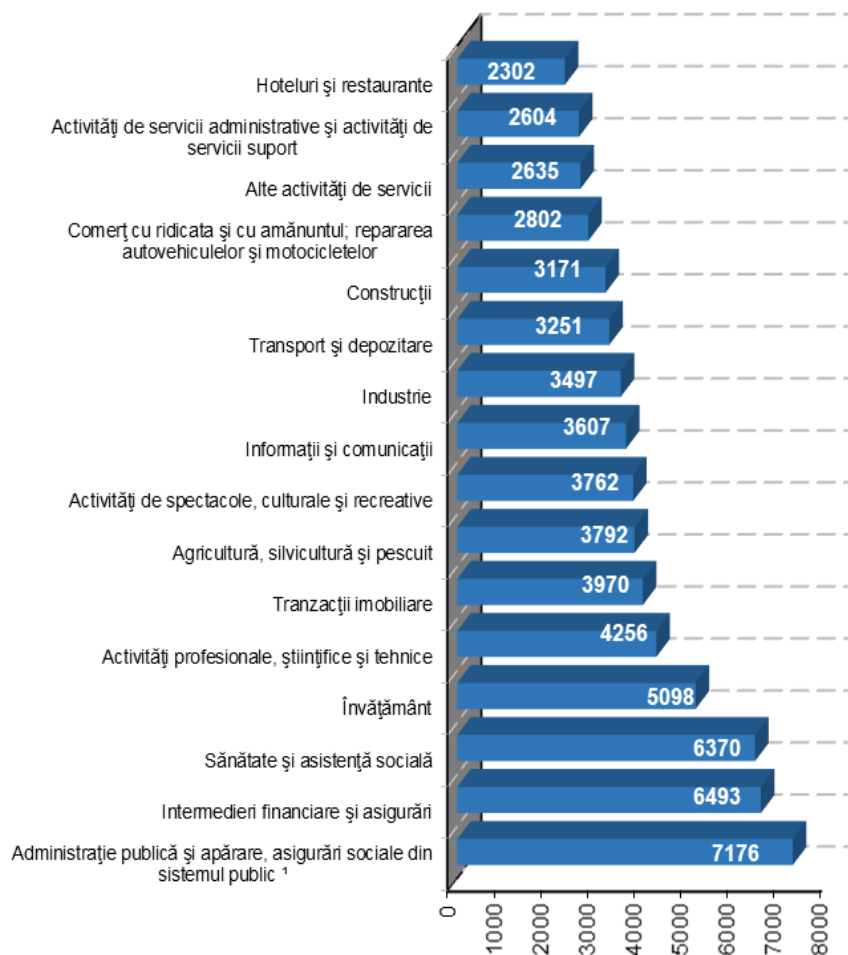
În consecință, indicatorul „**câștigul salarial mediu brut lunar**” produs și diseminat **începând cu anul de referință 2018** nu mai este comparabil cu seriile de date anterioare.

Aceste prevederi legale nu influențează comparabilitatea datelor pentru seriile de „**câștig salarial mediu net lunar**”.

Indicele câștigului salarial real se calculează ca raport între indicele câștigului salarial nominal mediu net și indicele general al prețurilor de consum al populației, exprimat procentual.

4. G1 CÂȘTIGUL SALARIAL NOMINAL MEDIU LUNAR PE ACTIVITĂȚI ALE ECONOMIEI NAȚIONALE LA NIVEL DE SECȚIUNE CAEN REV. 2 ÎN ANUL 2019

BRUT
lei / salariat

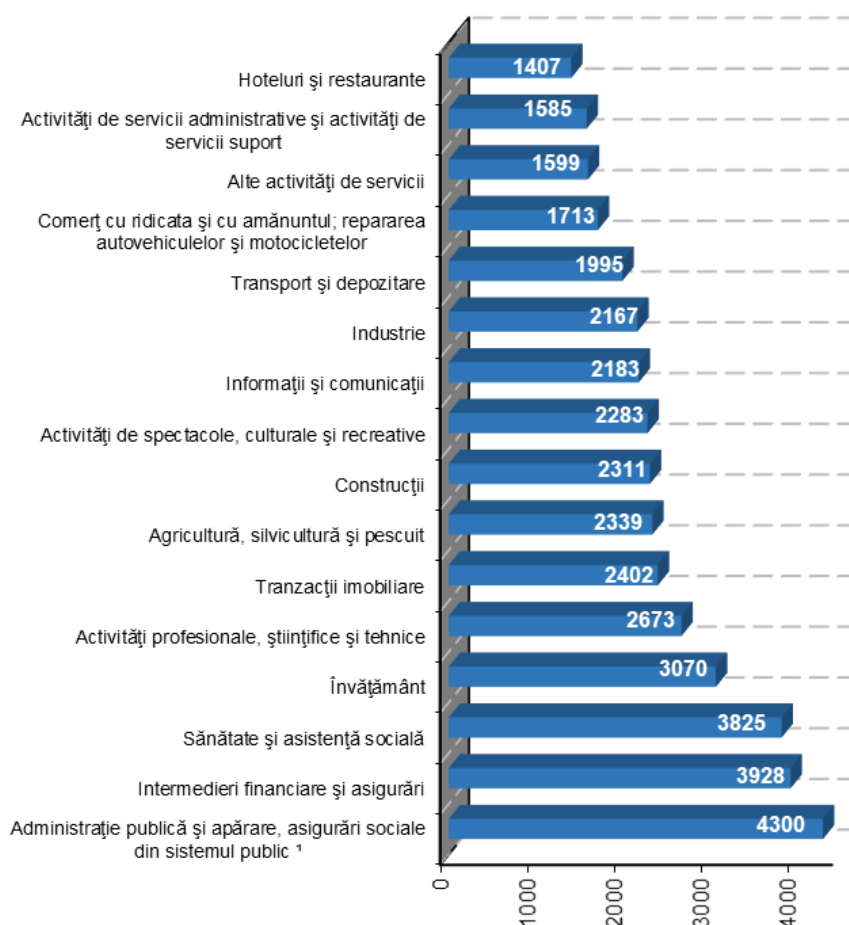


¹ Exclusiv forțele armate și personalul asimilat (Ministerul Apărării Naționale, Ministerul Afacerilor Interne, Serviciul Român de informații, etc.)

Sursa: Cercetarea statistică privind costul forței de muncă 2019.

4. G2 CÂȘTIGUL SALARIAL NOMINAL MEDIU LUNAR PE ACTIVITĂȚI ALE ECONOMIEI NAȚIONALE LA NIVEL DE SECȚIUNE CAEN REV. 2 ÎN ANUL 2019

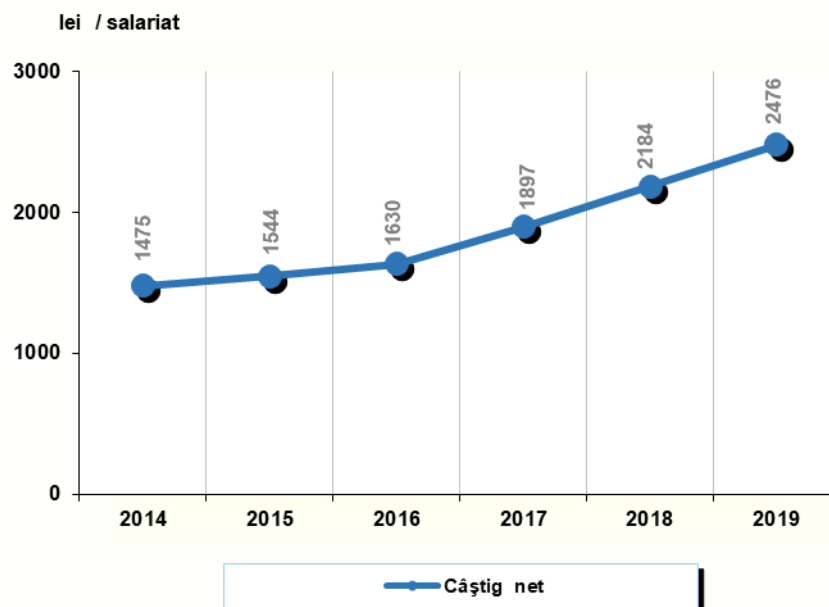
NET
lei / salariat



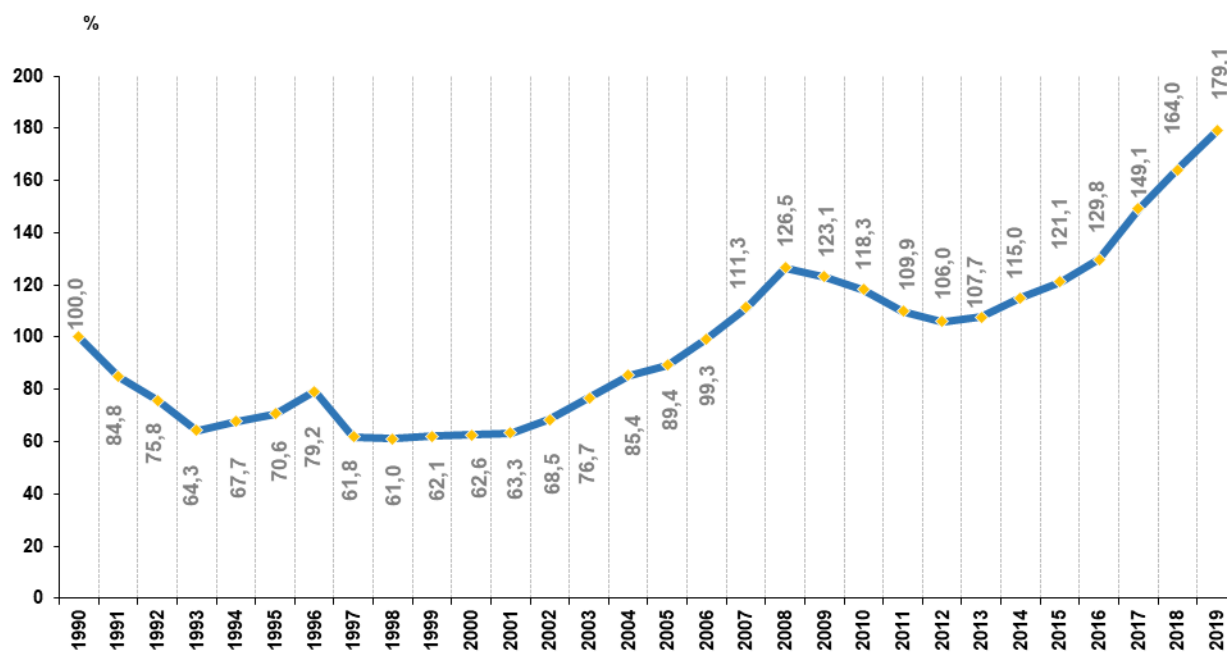
¹ Exclusiv forțele armate și personalul asimilat (Ministerul Apărării Naționale, Ministerul Afacerilor Interne, Serviciul Român de informații, etc.)

Sursa: Cercetarea statistică privind costul forței de muncă 2019.

4. G3 EVOLUȚIA CÂȘTIGULUI SALARIAL NOMINAL MEDIU LUNAR NET



4. G4 INDICIIL CÂȘTIGULUI SALARIAL REAL ANUL 1990=100



4.1. CÂȘTIGUL SALARIAL NOMINAL MEDIU BRUT LUNAR, PE ACTIVITĂȚI ALE ECONOMIEI NAȚIONALE, LA NIVEL DE SECȚIUNE CAEN Rev.2

| - lei / salariat - | | | | | | |
|---|-------------|-------------|-------------|-------------|-------------|-------------|
| Ramura | 2014 | 2015 | 2016 | 2017 | 2018 | 2019 |
| TOTAL | 2036 | 2123 | 2236 | 2617 | 3586 | 3996 |
| Agricultură, silvicultură și pescuit | 1565 | 1871 | 2029 | 2567 | 3478 | 3792 |
| Industrie - din care: | 2478 | 2249 | 2229 | 2459 | 3298 | 3497 |
| ♦ Industrie extractivă | 3331 | 3626 | 3544 | 3558 | 4153 | 4511 |
| ♦ Industrie prelucrătoare | 2106 | 1881 | 1927 | 2224 | 3015 | 3128 |
| ♦ Producția și furnizarea de energie electrică și termică, gaze, apă caldă și aer condiționat | 3775 | 3754 | 4266 | 4797 | 6920 | 7001 |
| ♦ Distribuția apei; salubritate, gestionarea deșeurilor, activități de decontaminare | 1951 | 2070 | 2242 | 2531 | 3239 | 3651 |
| Construcții | 1471 | 1743 | 1756 | 1968 | 2641 | 3171 |
| Comerț cu ridicata și cu amănuntul; repararea autovehiculelor și motocicletelor | 1389 | 1800 | 1719 | 1998 | 2579 | 2802 |
| Transport și depozitare | 1631 | 1886 | 2146 | 2308 | 2967 | 3251 |
| Hoteluri și restaurante | 980 | 1154 | 1403 | 1710 | 2133 | 2302 |
| Informații și comunicații | 2073 | 2524 | 2434 | 3018 | 3435 | 3607 |
| Intermedieri financiare și asigurări | 2505 | 3188 | 2912 | 3451 | 4129 | 6493 |
| Tranzacții imobiliare | 1492 | 1663 | 1869 | 2210 | 2833 | 3970 |
| Activități profesionale, științifice și tehnice | 2040 | 2463 | 2881 | 3124 | 3835 | 4256 |
| Activități de servicii administrative și activități de servicii suport | 1108 | 1415 | 1422 | 1687 | 2337 | 2604 |
| Administrație publică și apărare, asigurări sociale din sistemul public ¹ | 3343 | 3659 | 3655 | 4697 | 6462 | 7176 |
| Învățământ | 2435 | 2028 | 2463 | 2862 | 4119 | 5098 |
| Sănătate și asistență socială | 1974 | 2274 | 2855 | 3752 | 5793 | 6370 |
| Activități de spectacole, culturale și recreative | 1330 | 1446 | 1710 | 2156 | 3061 | 3762 |
| Alte activități de servicii | 1318 | 1421 | 1331 | 1685 | 2397 | 2635 |

Notă: Conform prevederilor naționale în vigoare (OUG nr. 79/2017 cu modificările și completările ulterioare), contribuțiile de asigurări sociale, respective cele de asigurări sociale de sănătate care cădeau în sarcina angajatorului au fost transferate în sarcina salariatului și, începând cu anul de referință 2018, sunt suportate în totalitate de salariat, fiind reflectate în cuantumul brut al câștigului salarial.

În consecință, indicatorul „câștigul salarial mediu brut lunar” produs și diseminat începând cu anul de referință 2018 nu mai este compatibil cu seriile de date anterioare.

Aceste prevederi legale nu influențează comparabilitatea datelor pentru seriile de „câștig salarial mediu net lunar”.

¹ Exclusiv forțele armate și personalul asimilat (Ministerul Apărării Naționale, Ministerul Afacerilor Interne, Serviciul Român de informații, etc.)
Sursa: Cercetarea statistică privind costul forței de muncă.

Notă: Indicatorii cărora le corespund un număr mediu al salariaților mai mic de 100 persoane, prezintă un grad de fiabilitate mai redus din cauza numărului de cazuri observate.

4.2. CÂȘTIGUL SALARIAL NOMINAL MEDIU NET LUNAR, PE ACTIVITĂȚI ALE ECONOMIEI NAȚIONALE, LA NIVEL DE SECȚIUNE CAEN Rev.2

| | - lei / salariat - | | | | | |
|---|--------------------|-------------|-------------|-------------|-------------|-------------|
| Ramura | 2014 | 2015 | 2016 | 2017 | 2018 | 2019 |
| TOTAL | 1475 | 1544 | 1630 | 1897 | 2184 | 2476 |
| Agricultură, silvicultură și pescuit | 1143 | 1356 | 1484 | 1856 | 2125 | 2339 |
| Industrie - din care: | 1800 | 1640 | 1638 | 1795 | 2030 | 2167 |
| ♦ Industrie extractivă | 2345 | 2621 | 2570 | 2585 | 2594 | 2744 |
| ♦ Industrie prelucrătoare | 1543 | 1380 | 1426 | 1627 | 1868 | 1948 |
| ♦ Producția și furnizarea de energie electrică și termică, gaze, apă caldă și aer condiționat | 2711 | 2705 | 3041 | 3462 | 4074 | 4272 |
| ♦ Distribuția apei; salubritate, gestionarea deșeurilor, activități de decontaminare | 1433 | 1505 | 1666 | 1846 | 1984 | 2237 |
| Construcții | 1081 | 1262 | 1286 | 1438 | 1617 | 2311 |
| Comerț cu ridicata și cu amănuntul; repararea autovehiculelor și motocicletelor | 1024 | 1318 | 1263 | 1458 | 1586 | 1713 |
| Transport și depozitare | 1198 | 1380 | 1570 | 1684 | 1813 | 1995 |
| Hoteluri și restaurante | 740 | 859 | 1035 | 1263 | 1317 | 1407 |
| Informații și comunicații | 1486 | 1816 | 1759 | 2171 | 2062 | 2183 |
| Intermedieri financiare și asigurări | 1802 | 2290 | 2093 | 2497 | 2492 | 3928 |
| Tranzacții imobiliare | 1103 | 1222 | 1370 | 1624 | 1737 | 2402 |
| Activități profesionale, științifice și tehnice | 1492 | 1794 | 2075 | 2259 | 2334 | 2673 |
| Activități de servicii administrative și activități de servicii suport | 824 | 1035 | 1062 | 1240 | 1432 | 1585 |
| Administrație publică și apărare, asigurări sociale din sistemul public ¹ | 2393 | 2682 | 2634 | 3363 | 3881 | 4300 |
| Învățământ | 1709 | 1443 | 1769 | 2039 | 2482 | 3070 |
| Sănătate și asistență socială | 1427 | 1642 | 2066 | 2708 | 3486 | 3825 |
| Activități de spectacole, culturale și recreative | 982 | 1063 | 1262 | 1576 | 1855 | 2283 |
| Alte activități de servicii | 965 | 1055 | 1004 | 1242 | 1469 | 1599 |

¹ Exclusiv forțele armate și personalul asimilat (Ministerul Apărării Naționale, Ministerul Afacerilor Interne, Serviciul Român de informații, etc.)
Sursa: Cercetarea statistică privind costul forței de muncă.

Notă: Indicatorii cărora le corespund un număr mediu al salariaților mai mic de 100 persoane, prezintă un grad de fiabilitate mai redus din cauza numărului de cazuri observate.

4.3. INDICII CÂȘTIGULUI SALARIAL REAL

| - procente - | | | | | | | | | | | | | | | | |
|--------------|-------|------|------|------|------|------|------|------|------|------|------|------|------|------|------|------|
| | 1990 | 1991 | 1992 | 1993 | 1994 | 1995 | 1996 | 1997 | 1998 | 1999 | 2000 | 2001 | 2002 | 2003 | 2004 | 2005 |
| 1990 | 100,0 | 84,8 | 75,8 | 64,3 | 67,7 | 70,6 | 79,2 | 61,8 | 61,0 | 62,1 | 62,6 | 63,3 | 68,5 | 76,7 | 85,4 | 89,4 |

| | - procente - | | | | | | | | | | | | | |
|------|--------------|-------|-------|-------|-------|-------|-------|-------|-------|-------|-------|-------|-------|-------|
| | 2006 | 2007 | 2008 | 2009 | 2010 | 2011 | 2012 | 2013 | 2014 | 2015 | 2016 | 2017 | 2018 | 2019 |
| 1990 | 99,3 | 111,3 | 126,5 | 123,1 | 118,3 | 109,9 | 106,0 | 107,7 | 115,0 | 121,1 | 129,8 | 149,1 | 164,0 | 179,1 |

**LOCUINȚE ȘI UTILITĂȚI
PUBLICE**

5

SURSA DATELOR

Cercetări statistice:

Recensământul Populației și al Locuințelor - 2011;
Cercetarea statistică privind modificările fondului de locuințe;
Cercetarea statistică privind locuințele terminate;
Cercetări statistice privind alimentarea cu apă, canalizare publică și spații verzi, salubritatea și distribuția energiei termice, a gazelor naturale și alte cercetări statistice pentru domeniul edilitar.

PRECIZĂRI METODOLOGICE

Fondul de locuințe se determină pe baza datelor obținute la recensămintele populației și locuințelor și a modificărilor intervenite în cursul fiecărui an, respectiv:

- intrările, reprezentând locuințele date în folosință (locuințe noi și spații cu altă destinație transformate în locuințe);
- ieșirile, reprezentând demolările și schimbarea locuințelor în spații cu altă destinație.

Locuința este construcția, formată din una sau mai multe camere de locuit situate la același nivel al clădirii sau la niveluri diferite, prevăzută, în general, cu dependințe (bucătărie, baie etc.) sau cu alte spații de deservire, independentă din punct de vedere funcțional, având intrarea separată din casa scării, curte sau stradă și care a fost construită, transformată sau amenajată în scopul de a fi folosită, în principiu, de o singură gospodărie.

Locuința terminată în cursul unui an este acea construcție care nu a existat anterior și ale cărei elemente, inclusiv fundația, s-au construit pentru prima dată, la care s-au realizat toate categoriile de lucrări prevăzute în documentația de execuție și care au fost recepționate de beneficiar.

Camera de locuit reprezintă o încăpere dintr-o locuință care servește pentru locuit, având suprafața de cel puțin 4 m², înălțimea de cel puțin 2 m pe cea mai mare parte a suprafeței sale și care primește lumină naturală fie direct prin ferestre și / sau uși exterioare, fie indirect, prin verande cu ajutorul ferestrelor și / sau ușilor, sau prin alte camere de locuit cu ajutorul glasvandurilor. Astfel, sunt considerate camere de locuit: dormitoare, camerele de zi, holurile locuibile, încăperile cu dublă utilizare (din a căror suprafață, o parte este folosită pentru locuit) și de asemenea, alte încăperi destinate pentru locuit.

Suprafața (aria) construită desfășurată (totală) reprezintă suma suprafețelor secțiunilor orizontale ale tuturor nivelurilor clădirii (subsol, parter, etaje și mansardă, exclusiv podurile circulabile sau necirculabile), delimitate de conturul exterior al pereților exteriori. Nu se cuprind suprafețele aferente treptelor exterioare, teraselor neacoperite, ariile curților interioare și exterioare de lumină sau de acces, mai mari de 4 m², subsolurile tehnice.

Suprafața (aria) utilă desfășurată (totală) rezultă din suprafața construită desfășurată, din care se scade suprafața ocupată de pereți (exclusiv pereții amovibili).

Suprafața (aria) locuibilă desfășurată (totală) reprezintă suma suprafețelor destinate pentru locuit a tuturor locuințelor sau spațiilor de locuit din clădire.

Transportul public local de pasageri reprezintă operațiunea de transport de pasageri care se efectuează cu un vehicul rutier de transport, precum și cu metroul, în interiorul zonei administrativ-teritoriale a unei localități, fără a depăși limitele acesteia.

Vehicule în inventar se referă la totalitatea vehiculelor pentru transportul public local de pasageri înscrise în inventarul unităților care prestează astfel de servicii.

Lungimea totală simplă a rețelei de distribuție a apei potabile reprezintă lungimea tuburilor și conductelor instalate pe teritoriul localității respective, pentru transportul apei potabile de la conductele de aducțiune sau de la stațiile de pompare până la punctele de branșare a consumatorilor.

Apa potabilă distribuită consumatorilor este cantitatea totală de apă potabilă livrată efectiv tuturor consumatorilor, populației și operatorilor economici, pentru nevoi productive și neproductive (casnice, băi publice, clădiri social-culturale și administrative, hoteluri, stropitul străzilor, spații verzi etc.) prin rețele de distribuție sau direct prin conducte de aducțiune; se determină cu ajutorul apometrelor instalate la consumatori, iar în lipsa acestora pe baza normelor de consum pașal.

Lungimea totală a conductelor de distribuție a gazelor naturale se referă la totalitatea conductelor (din rețea și direct din conductele magistrale de transport) prin care se distribuie gaze la consumatorii dintr-o localitate, începând de la stațiile de reglare a presiunii și predare a gazelor de către furnizori până la punctele de branșare a consumatorilor.

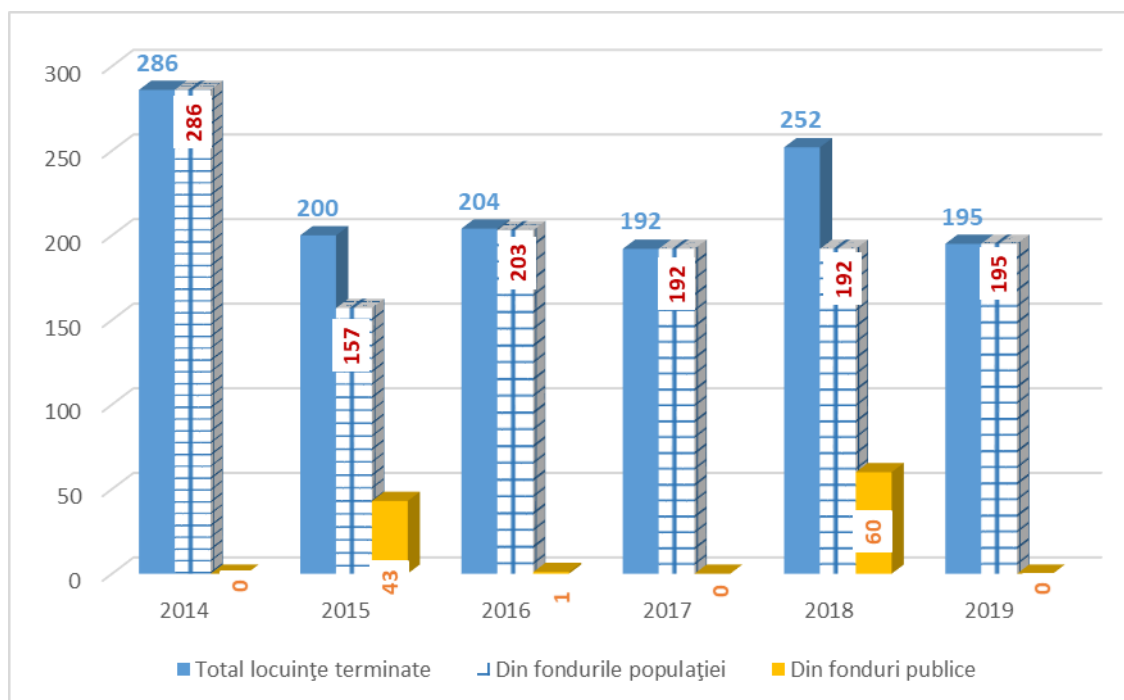
Gazele naturale distribuite efectiv reprezintă volumul total de gaze naturale livrate consumatorilor prin rețele de distribuție (inclusiv gazele naturale consumate de unitatea distribuitoare).

Lungimea totală simplă a conductelor de canalizare se referă la canalele (tuburile) prin care se colectează și se evacuează apele reziduale (menajere, industriale etc.) și a celor provenite din precipitații, de pe teritoriul localității cu canalizare publică, începând de la căminele de racordare a clădirilor cu instalații de canalizare și până la punctul de deversare a apelor reziduale într-un emisar natural.

Lungimea străzilor orășenești exprimă lungimea străzilor amenajate în cuprinsul localității care asigură circulația între diverse părți ale acesteia, indiferent dacă au sau nu îmbrăcămînți.

Suprafața spațiilor verzi se referă la suprafața spațiilor verzi amenajate sub formă de parcuri, grădini publice sau scuaruri publice, parcele cu pomi sau flori, păduri, cimitire, terenurile bazelor și amenajărilor sportive în cadrul perimetrelor construibile ale localităților.

5. G1 LOCUINȚE TERMINATE PE SURSE DE FINANȚARE



5.1. CONSTRUCȚII DE LOCUINȚE

5.1.1. FONDUL DE LOCUINȚE (existent la sfârșitul anului)

| | U.M. | 2014 | 2015 | 2016 | 2017 | 2018 | 2019 |
|-----------------------|----------------|---------|---------|---------|---------|---------|---------|
| TOTAL | | | | | | | |
| • Locuințe | număr | 131840 | 131991 | 132134 | 132286 | 132476 | 132611 |
| • Camere de locuit | număr | 363318 | 363972 | 364746 | 365566 | 366355 | 367135 |
| • Suprafața locuibilă | m ² | 5370947 | 5384832 | 5400958 | 5418860 | 5438965 | 5457875 |
| MEDIUL URBAN | | | | | | | |
| • Locuințe | număr | 55712 | 55759 | 55791 | 55840 | 55966 | 56053 |
| • Camere de locuit | număr | 141137 | 141306 | 141569 | 141896 | 142361 | 142800 |
| • Suprafața locuibilă | m ² | 2248497 | 2254155 | 2260706 | 2268629 | 2282157 | 2294522 |
| MEDIUL RURAL | | | | | | | |
| • Locuințe | număr | 76128 | 76232 | 76343 | 76446 | 76510 | 76558 |
| • Camere de locuit | număr | 222181 | 222666 | 223177 | 223670 | 223994 | 224335 |
| • Suprafața locuibilă | m ² | 3122450 | 3130677 | 3140252 | 3150231 | 3156808 | 3163353 |

5.1.2. LOCUINȚE TERMINATE

5.1.2.1. LOCUINȚE TERMINATE (LOCUINȚE NOI EXCLUSIV EXTINDERI)

| | U.M. | 2014 | 2015 | 2016 | 2017 | 2018 | 2019 |
|------------------------|----------------|-------|-------|-------|-------|-------|-------|
| TOTAL | | | | | | | |
| • Locuințe | număr | 286 | 200 | 204 | 192 | 252 | 195 |
| • Suprafața construită | m ² | 51574 | 30045 | 33292 | 35908 | 39584 | 39577 |
| • Suprafața utilă | m ² | 41410 | 23406 | 25902 | 28252 | 32298 | 31126 |
| • Suprafața locuibilă | m ² | 29225 | 14975 | 16751 | 17507 | 21657 | 20456 |

din care:

Din fonduri publice

| | | | | | | | |
|------------------------|----------------|---|------|----|---|------|---|
| • Locuințe | număr | - | 43 | 1 | - | 60 | - |
| • Suprafața construită | m ² | - | 3832 | 39 | - | 4999 | - |
| • Suprafața utilă | m ² | - | 2777 | 31 | - | 4745 | - |
| • Suprafața locuibilă | m ² | - | 2361 | 26 | - | 3397 | - |

Din fondurile populației

| | | | | | | | |
|------------------------|----------------|-------|-------|-------|-------|-------|-------|
| • Locuințe | număr | 286 | 157 | 203 | 192 | 192 | 195 |
| • Suprafața construită | m ² | 51574 | 26213 | 33253 | 35908 | 34585 | 39577 |
| • Suprafața utilă | m ² | 41410 | 20629 | 25871 | 28252 | 27553 | 31126 |
| • Suprafața locuibilă | m ² | 29225 | 12614 | 16725 | 17507 | 18260 | 20456 |

| | U.M. | 2014 | 2015 | 2016 | 2017 | 2018 | 2019 |
|--|------|------|------|------|------|------|------|
|--|------|------|------|------|------|------|------|

MEDIUL URBAN

| | | | | | | | |
|------------------------|----------------|-------|-------|-------|-------|-------|-------|
| • Locuințe | număr | 130 | 81 | 70 | 62 | 135 | 96 |
| • Suprafața construită | m ² | 26430 | 11235 | 13792 | 13416 | 20924 | 22281 |
| • Suprafața utilă | m ² | 21248 | 8649 | 10601 | 10458 | 17475 | 17751 |
| • Suprafața locuibilă | m ² | 14933 | 6582 | 7143 | 7013 | 12971 | 12565 |

din care:

Din fonduri publice

| | | | | | | | |
|------------------------|----------------|---|------|---|---|------|---|
| • Locuințe | număr | - | 43 | - | - | 60 | - |
| • Suprafața construită | m ² | - | 3832 | - | - | 4999 | - |
| • Suprafața utilă | m ² | - | 2777 | - | - | 4745 | - |
| • Suprafața locuibilă | m ² | - | 2361 | - | - | 3397 | - |

Din fondurile populației

| | | | | | | | |
|------------------------|----------------|-------|------|-------|-------|-------|-------|
| • Locuințe | număr | 130 | 38 | 70 | 62 | 75 | 96 |
| • Suprafața construită | m ² | 26430 | 7403 | 13792 | 13416 | 15925 | 22281 |
| • Suprafața utilă | m ² | 21248 | 5872 | 10601 | 10458 | 12730 | 17751 |
| • Suprafața locuibilă | m ² | 14933 | 4221 | 7143 | 7013 | 9574 | 12565 |

MEDIUL RURAL

| | | | | | | | |
|------------------------|----------------|-------|-------|-------|-------|-------|-------|
| • Locuințe | număr | 156 | 119 | 134 | 130 | 117 | 99 |
| • Suprafața construită | m ² | 25144 | 18810 | 19500 | 22492 | 18660 | 17296 |
| • Suprafața utilă | m ² | 20162 | 14757 | 15301 | 17794 | 14823 | 13375 |
| • Suprafața locuibilă | m ² | 14292 | 8393 | 9608 | 10494 | 8686 | 7891 |

din care:

Din fonduri publice

| | | | | | | | |
|------------------------|----------------|---|---|----|---|---|---|
| • Locuințe | număr | - | - | 1 | - | - | - |
| • Suprafața construită | m ² | - | - | 39 | - | - | - |
| • Suprafața utilă | m ² | - | - | 31 | - | - | - |
| • Suprafața locuibilă | m ² | - | - | 26 | - | - | - |

Din fondurile populației

| | | | | | | | |
|------------------------|----------------|-------|-------|-------|-------|-------|-------|
| • Locuințe | număr | 156 | 119 | 133 | 130 | 117 | 99 |
| • Suprafața construită | m ² | 25144 | 18810 | 19461 | 22492 | 18660 | 17296 |
| • Suprafața utilă | m ² | 20162 | 14757 | 15270 | 17794 | 14823 | 13375 |
| • Suprafața locuibilă | m ² | 14292 | 8393 | 9582 | 10494 | 8686 | 7891 |

5.1.2.2. EXTINDERI DE LOCUINȚE

| | U.M. | 2014 | 2015 | 2016 | 2017 | 2018 | 2019 |
|--|------|------|------|------|------|------|------|
|--|------|------|------|------|------|------|------|

TOTAL

| | | | | | | | |
|------------------------|----------------|-----|------|------|------|------|------|
| • Extinderi locuințe | număr | 7 | 15 | 28 | 35 | 18 | 14 |
| • Suprafața construită | m ² | 717 | 1494 | 2286 | 3736 | 2516 | 2068 |
| • Suprafața utilă | m ² | 598 | 1153 | 1798 | 2958 | 1873 | 1571 |
| • Suprafața locuibilă | m ² | 422 | 735 | 1079 | 2012 | 1331 | 1012 |

din care:

Din fondurile populației

| | | | | | | | |
|------------------------|----------------|-----|------|------|------|------|------|
| • Extinderi locuințe | număr | 7 | 15 | 28 | 35 | 18 | 14 |
| • Suprafața construită | m ² | 717 | 1494 | 2286 | 3736 | 2516 | 2068 |
| • Suprafața utilă | m ² | 598 | 1153 | 1798 | 2958 | 1873 | 1571 |
| • Suprafața locuibilă | m ² | 422 | 735 | 1079 | 2012 | 1331 | 1012 |

MEDIUL URBAN

| | | | | | | | |
|------------------------|----------------|-----|-----|-----|------|------|-----|
| • Extinderi locuințe | număr | 4 | 5 | 9 | 20 | 13 | 4 |
| • Suprafața construită | m ² | 455 | 642 | 792 | 2140 | 1577 | 471 |
| • Suprafața utilă | m ² | 375 | 513 | 614 | 1711 | 1256 | 377 |
| • Suprafața locuibilă | m ² | 253 | 387 | 460 | 1226 | 953 | 283 |

din care:

Din fondurile populației

| | | | | | | | |
|------------------------|----------------|-----|-----|-----|------|------|-----|
| • Extinderi locuințe | număr | 4 | 5 | 9 | 20 | 13 | 4 |
| • Suprafața construită | m ² | 455 | 642 | 792 | 2140 | 1577 | 471 |
| • Suprafața utilă | m ² | 375 | 513 | 614 | 1711 | 1256 | 377 |
| • Suprafața locuibilă | m ² | 253 | 387 | 460 | 1226 | 953 | 283 |

MEDIUL RURAL

| | | | | | | | |
|------------------------|----------------|-----|-----|------|------|-----|------|
| • Extinderi locuințe | număr | 3 | 10 | 19 | 15 | 5 | 10 |
| • Suprafața construită | m ² | 262 | 852 | 1494 | 1596 | 939 | 1597 |
| • Suprafața utilă | m ² | 223 | 640 | 1184 | 1247 | 617 | 1194 |
| • Suprafața locuibilă | m ² | 169 | 348 | 619 | 786 | 378 | 729 |

din care:

Din fondurile populației

| | | | | | | | |
|------------------------|----------------|-----|-----|------|------|-----|------|
| • Extinderi locuințe | număr | 3 | 10 | 19 | 15 | 5 | 10 |
| • Suprafața construită | m ² | 262 | 852 | 1494 | 1596 | 939 | 1597 |
| • Suprafața utilă | m ² | 223 | 640 | 1184 | 1247 | 617 | 1194 |
| • Suprafața locuibilă | m ² | 169 | 348 | 619 | 786 | 378 | 729 |

5.1.2.3. LOCUINȚE TERMINATE , DUPĂ NUMĂRUL DE CAMERE , SURSE DE FINANȚARE ȘI MEDII (LOCUINȚE NOI EXCLUSIV EXTINDERI)

| - număr - | | | | | | |
|--------------------------|------------|------------|------------|------------|------------|------------|
| | 2014 | 2015 | 2016 | 2017 | 2018 | 2019 |
| TOTAL | 286 | 200 | 204 | 192 | 252 | 195 |
| • cu 1 cameră | 9 | 14 | 1 | 4 | 46 | 2 |
| • cu 2 camere | 26 | 37 | 24 | 21 | 24 | 18 |
| • cu 3 camere | 53 | 45 | 48 | 49 | 55 | 24 |
| • cu 4 camere | 90 | 48 | 55 | 37 | 49 | 55 |
| • cu 5 camere și peste | 108 | 56 | 76 | 81 | 78 | 96 |
| din care: | | | | | | |
| Din fondurile populației | 286 | 157 | 203 | 192 | 192 | 195 |
| • cu 1 cameră | 9 | 2 | 1 | 4 | 4 | 2 |
| • cu 2 camere | 26 | 22 | 23 | 21 | 24 | 18 |
| • cu 3 camere | 53 | 29 | 48 | 49 | 37 | 24 |
| • cu 4 camere | 90 | 48 | 55 | 37 | 49 | 55 |
| • cu 5 camere și peste | 108 | 56 | 76 | 81 | 78 | 96 |
| MEDIUL URBAN | 130 | 81 | 70 | 62 | 135 | 96 |
| • cu 1 cameră | 4 | 12 | - | 2 | 42 | 1 |
| • cu 2 camere | 12 | 21 | 2 | 5 | 5 | 3 |
| • cu 3 camere | 25 | 23 | 11 | 10 | 29 | 9 |
| • cu 4 camere | 49 | 13 | 22 | 7 | 18 | 30 |
| • cu 5 camere și peste | 40 | 12 | 35 | 38 | 41 | 53 |
| din care: | | | | | | |
| Din fondurile populației | 130 | 38 | 70 | 62 | 75 | 96 |
| • cu 1 cameră | 4 | - | - | 2 | - | 1 |
| • cu 2 camere | 12 | 6 | 2 | 5 | 5 | 3 |
| • cu 3 camere | 25 | 7 | 11 | 10 | 11 | 9 |
| • cu 4 camere | 49 | 13 | 22 | 7 | 18 | 30 |
| • cu 5 camere și peste | 40 | 12 | 35 | 38 | 41 | 53 |
| MEDIUL RURAL | 156 | 119 | 134 | 130 | 117 | 99 |
| • cu 1 cameră | 5 | 2 | 1 | 2 | 4 | 1 |
| • cu 2 camere | 14 | 16 | 22 | 16 | 19 | 15 |
| • cu 3 camere | 28 | 22 | 37 | 39 | 26 | 15 |
| • cu 4 camere | 41 | 35 | 33 | 30 | 31 | 25 |
| • cu 5 camere și peste | 68 | 44 | 41 | 43 | 37 | 43 |
| din care: | | | | | | |
| Din fondurile populației | 156 | 119 | 133 | 130 | 117 | 99 |
| • cu 1 cameră | 5 | 2 | 1 | 2 | 4 | 1 |
| • cu 2 camere | 14 | 16 | 21 | 16 | 19 | 15 |
| • cu 3 camere | 28 | 22 | 37 | 39 | 26 | 15 |
| • cu 4 camere | 41 | 35 | 33 | 30 | 31 | 25 |
| • cu 5 camere și peste | 68 | 44 | 41 | 43 | 37 | 43 |

5.1.2.4. EXTINDERI DE LOCUINȚE DUPĂ NUMĂRUL DE CAMERE, SURSE DE FINANȚARE ȘI MEDII

| | - număr - | | | | | |
|--------------------------|-----------|-----------|-----------|-----------|-----------|-----------|
| | 2014 | 2015 | 2016 | 2017 | 2018 | 2019 |
| TOTAL | 7 | 15 | 28 | 35 | 18 | 14 |
| • cu 1 cameră | 1 | 1 | 9 | 11 | 1 | - |
| • cu 2 camere | 3 | 8 | 8 | 10 | 5 | 2 |
| • cu 3 camere+ | 3 | 6 | 11 | 14 | 12 | 12 |
| Din fondurile populației | 7 | 15 | 28 | 35 | 18 | 14 |
| • cu 1 cameră | 1 | 1 | 9 | 11 | 1 | - |
| • cu 2 camere | 3 | 8 | 8 | 10 | 5 | 2 |
| • cu 3 camere+ | 3 | 6 | 11 | 14 | 12 | 12 |
| MEDIUL URBAN | 4 | 5 | 9 | 20 | 13 | 4 |
| • cu 1 cameră | - | - | 2 | 4 | 1 | - |
| • cu 2 camere | 3 | 2 | 2 | 6 | 5 | 1 |
| • cu 3 camere+ | 1 | 3 | 5 | 10 | 7 | 3 |
| Din fondurile populației | 4 | 5 | 9 | 20 | 13 | 4 |
| • cu 1 cameră | - | - | 2 | 4 | 1 | - |
| • cu 2 camere | 3 | 2 | 2 | 6 | 5 | 1 |
| • cu 3 camere+ | 1 | 3 | 5 | 10 | 7 | 3 |
| MEDIUL RURAL | 3 | 10 | 19 | 15 | 5 | 10 |
| • cu 1 cameră | 1 | 1 | 7 | 7 | - | - |
| • cu 2 camere | - | 6 | 6 | 4 | - | 1 |
| • cu 3 camere+ | 2 | 3 | 6 | 4 | 5 | 9 |
| Din fondurile populației | 3 | 10 | 19 | 15 | 5 | 10 |
| • cu 1 cameră | 1 | 1 | 7 | 7 | - | - |
| • cu 2 camere | - | 6 | 6 | 4 | - | 1 |
| • cu 3 camere+ | 2 | 3 | 6 | 4 | 5 | 9 |

5.1.2.5. VALOAREA LOCUINȚELOR TERMINATE

| | - lei prețuri curente - | | | | | |
|--|-------------------------|----------|----------|----------|----------|----------|
| | 2014 | 2015 | 2016 | 2017 | 2018 | 2019 |
| TOTAL | | | | | | |
| Locuințe terminate (exclusiv extinderi) | 42111242 | 26306266 | 30670867 | 33722226 | 49968083 | 47134066 |
| din care: | | | | | | |
| • din fonduri publice | - | 7314638 | 5906 | - | 10975254 | - |
| • din fondurile populației | 42111242 | 18991628 | 30664961 | 33722226 | 38992829 | 47134066 |
| MEDIUL URBAN | | | | | | |
| Locuințe terminate (exclusiv extinderi) | 28073379 | 16511661 | 19301929 | 19396197 | 36287257 | 33851304 |
| din care: | | | | | | |
| • din fonduri publice | - | 7314638 | - | - | 10975254 | - |
| • din fondurile populației | 28073379 | 9197023 | 19301929 | 19396197 | 25312003 | 33851304 |
| MEDIUL RURAL | | | | | | |
| Locuințe terminate (exclusiv extinderi) | 14037863 | 9794605 | 11368938 | 14326029 | 13680826 | 13282762 |
| din care: | | | | | | |
| • din fonduri publice | - | - | 5906 | - | - | - |
| • din fondurile populației | 14037863 | 9794605 | 11363032 | 14326029 | 13680826 | 13282762 |

5.2. INFRASTRUCTURA GENERALĂ

5.2.1. REȚEAUA ȘI SERVICIILE DE GOSPODĂRIRE COMUNALĂ

| | U.M. | 2014 | 2015 | 2016 | 2017 | 2018 | 2019 |
|---|--------------|--------|--------|--------|--------|--------|--------|
| • Lungimea străzilor orășenești | km | 317 | 317 | 318 | 326 | 326 | 326 |
| din care: modernizate | km | 266 | 231 | 232 | 232 | 232 | 245 |
| • Suprafața spațiilor verzi din municipii și orașe | hectare | 214 | 244 | 404 | 454 | 454 | 454 |
| • Suprafața intravilană a municipiilor și orașelor | hectare | 4253 | 4511 | 4798 | 4778 | 4778 | 4778 |
| • Localități cu rețea de distribuție a apei | număr | 43 | 43 | 45 | 45 | 45 | 45 |
| din care: municipii și orașe | număr | 5 | 5 | 5 | 5 | 5 | 5 |
| • Lungimea totală simplă a rețelei de distribuție a apei | km | 930,7 | 943,5 | 994,8 | 1052,9 | 1074,4 | 1100,8 |
| din care: municipii și orașe | km | 302,4 | 302,4 | 311,1 | 338,6 | 338,6 | 342,3 |
| • Apă potabilă distribuită | mii m.c. | 8619 | 8454 | 8576 | 8707 | 8434 | 8454 |
| din care: pentru uz casnic | mii m.c. | 7139 | 6957 | 7021 | 7146 | 6926 | 6932 |
| • Capacitatea instalațiilor de producere a apei potabile | mc/zi | 99697 | 99836 | 101334 | 101544 | 104103 | 104882 |
| • Populația deservită de sistemul public de alimentare cu apă | persoane | 138174 | 144444 | 170912 | 162664 | 179399 | 190646 |
| • Lungimea totală simplă a rețelei de distribuție a gazelor naturale | km | 27,6 | 27,7 | 33,5 | 47,0 | 53,0 | 64,0 |
| • Gaze distribuite | mii m.c. | 3944 | 5432 | 9258 | 10034 | 14308 | 13370 |
| din care: pentru uz casnic | mii m.c. | 576 | 641 | 811 | 1030 | 1688 | 2519 |
| • Localități cu energie termică | număr | 1 | 1 | 1 | 1 | 1 | 1 |
| • Energie termică distribuită | Gcal | 187008 | 186105 | 138475 | 128235 | 130953 | 134528 |
| din care: pentru uz casnic | Gcal | 150697 | 149597 | 115677 | 101097 | 104113 | 107290 |
| • Localități cu canalizare publică | număr | 20 | 21 | 22 | 22 | 22 | 25 |
| din care: municipii și orașe | număr | 5 | 5 | 5 | 5 | 5 | 5 |
| • Lungimea totală simplă a conductelor de canalizare | km | 291,4 | 294,8 | 292,1 | 318,6 | 338,5 | 422,1 |
| Pasageri transportați în transportul public local (cu autobuze și microbuze) | mii pasageri | 576,0 | 474,7 | 288,5 | 207,2 | 259,0 | 224,0 |
| • Număr vehicule în inventar pentru transport public local (la sfârșitul anului): autobuze și microbuze | număr | 26 | 21 | 18 | 20 | 20 | 30 |

**SECURITATE ȘI
ASISTENȚĂ SOCIALĂ**

6

SURSA DATELOR

Cercetări statistice:

Cercetarea statistică asupra unităților școlare de învățământ preuniversitar special;
Cercetarea statistică asupra numărului de pensionari și pensiei medii lunare;
Colectarea națională de date asupra statisticii protecției sociale, conform metodologiei europene ESSPROS (European System of Integrated Social Protection Statistics) pentru statisticile privind protecția socială.

Surse administrative:

Agencia Națională pentru Ocuparea Forței de Muncă, pentru datele privind protecția socială a șomerilor înregistrați;
Casa Națională de Pensii Publice, pentru datele privind protecția socială a pensionarilor de asigurări sociale;
Secretariatul de Stat pentru Culte;
Casa de Asigurări a Avocaților;
Ministerul Apărării Naționale;
Ministerul Afacerilor Interne;
Serviciul Român de Informații;

Începând cu anul 2010, Ministerul Muncii și Protecției Sociale reprezintă sursa datelor și pentru indicatorii furnizați de Autoritatea Națională pentru Persoanele cu Dizabilități (cheltuielile pentru protecția specială a persoanelor cu dizabilități neinstituționalizate, numărul minorilor cu deficiențe din unitățile proprii specializate, centrele pentru asistarea adulților, numărul persoanelor asistate în centre, pe tipuri de deficiențe) și Autoritatea Națională pentru Protecția Drepturilor Copilului și Adopție (pentru indicatorii din sistemul de protecție a copilului aflat în dificultate, preîntâmpinarea situațiilor ce pun în pericol securitatea și dezvoltarea copiilor: prevenirea prenatală a abandonului copilului sau menținerea copilului în familia naturală).

Ministerul Muncii și Protecției Sociale furnizează datele privind beneficiile și serviciile de asistență socială. Ministerul Muncii și Protecției Sociale acreditează furnizorii de servicii sociale și licențiază serviciile sociale, în conformitate cu Legea nr. 197/2012 privind asigurarea calității în domeniul serviciilor sociale, cu modificările și completările ulterioare.

Sursa datelor statistice privind furnizorii de servicii sociale acreditați este Registrul electronic unic al furnizorilor de servicii sociale.

PRECIZĂRI METODOLOGICE

PROTECȚIA SOCIALĂ A ȘOMERILOR

Cheltuielile cu protecția socială a șomerilor:

Indemnizația de șomaj reprezintă o compensație parțială a veniturilor asiguratului ca urmare a pierderii locului de muncă sau a veniturilor absolvenților instituțiilor de învățământ care nu s-au putut încadra în muncă.

Conform Legii nr. 76/2002, cu modificările și completările ulterioare, **beneficiază de indemnizație de șomaj:**

- a) **șomerii** care îndeplinesc cumulativ următoarele condiții:
- au stagiul de cotizare de minimum 12 luni în ultimele 24 de luni premergătoare datei înregistrării cererii;
 - nu realizează venituri sau realizează din activități autorizate potrivit legii venituri mai mici decât valoarea indicatorului social de referință, în vigoare;
 - nu îndeplinesc condițiile de pensionare conform legii;
 - sunt înregistrați la agențiile pentru ocuparea forței de muncă în a căror rază teritorială își au domiciliul sau, după caz, reședință dacă au avut ultimul loc de muncă ori au realizat venituri în acea localitate.

Cuantumul indemnizației de șomaj, pentru această categorie de șomeri, este o sumă acordată lunar, diferențiată în funcție de stagiul de cotizare astfel:

75% din valoarea indicatorului social de referință în vigoare la data stabilirii acestuia, pentru persoanele cu un stagiul de cotizare de cel puțin un an; la suma prevăzută anterior se adaugă o sumă calculată prin aplicarea asupra mediei salariului de bază lunar brut pe ultimele 12 luni de stagiul de cotizare o cotă procentuală diferențiată în funcție de stagiul de cotizare: 3% pentru cel puțin 3 ani; 5% pentru cel puțin 5 ani; 7% pentru cel puțin 10 ani; 10% pentru cel puțin 20 ani.

Conform Ordonanței de Urgență a Guvernului nr. 17 din 23 februarie 2011, constituie stagiul de cotizare și perioadele pentru care angajatorul este scutit, în condițiile legii, de plata contribuției datorate la bugetul asigurărilor pentru șomaj.

Indemnizația de șomaj se acordă pe perioade diferențiate în funcție de stagiul de cotizare astfel: 6 luni, pentru persoanele cu un stagiul de cotizare de cel puțin 1 an; 9 luni, pentru persoanele cu un stagiul de cotizare de cel puțin 5 ani; 12 luni, pentru persoanele cu un stagiul de cotizare mai mare de 10 ani.

Șomerii înregistrați la agențiile pentru ocuparea forței de muncă care nu beneficiază de indemnizație de șomaj, în situația în care se angajează cu normă întreagă, pentru o perioadă mai mare de 3 luni, ulterior datei înregistrării la agențiile pentru ocuparea forței de muncă, beneficiază de o primă de activare în valoare de 500 lei, neimpozabilă.

Persoanele înregistrate ca șomeri la agențiile pentru ocuparea forței de muncă și care se încadrează în muncă,

potrivit legii, într-o localitate situată la o distanță mai mare de 15 km de localitatea în care își au domiciliul sau reședința pot beneficia de o primă de încadrare, neimpozabilă, pe o perioadă de 12 luni.

Persoanele înregistrate ca șomeri la agențiile pentru ocuparea forței de muncă care se încadrează în muncă, potrivit legii, într-o altă localitate situată la o distanță mai mare de 50 km față de localitatea în care își au domiciliul sau reședința și, ca urmare a acestui fapt, își schimbă domiciliul ori își stabilesc reședința în localitatea respectivă sau în localitățile învecinate acesteia pot beneficia de o primă de instalare, neimpozabilă, în cuantum diferențiat, într-o singură tranșă, la data instalării.

- b) **șomerii asimilați** care îndeplinesc cumulativ următoarele condiții:
- sunt înregistrați la agențiile pentru ocuparea forței de muncă în a căror rază teritorială își au domiciliul;
 - nu realizează venituri sau realizează din activități autorizate potrivit legii venituri mai mici decât valoarea indicatorului social de referință în vigoare;
 - nu îndeplinesc condițiile de pensionare conform legii.

Cuantumul indemnizației de șomaj, pentru această categorie de șomeri, este o sumă fixă, lunară, reprezentând 50% din valoarea indicatorului social de referință în vigoare la data stabilirii acestuia și se acordă pe o perioadă de 6 luni.

Conform Legii nr. 118 din 30 iunie 2010 (actualizată), cuantumul indemnizației de șomaj stabilit în condițiile prevăzute de lege și aflat în plată la data intrării în vigoare a prezentei legi sau care se stabilește ori se repune în plată după suspendare, potrivit prevederilor legale, se diminuează cu 15%.

Tânăr cu risc de marginalizare socială este persoana cu vârsta cuprinsă între 16-26 de ani, care îndeplinește condițiile prevăzute la calitatea de șomer, se înregistrează la Agenția pentru Ocuparea Forței de Muncă în a cărei rază teritorială își are domiciliul sau, după caz, reședința și se încadrează în una dintre următoarele categorii:

- a) se află în sistemul de protecție a copilului sau provine din acest sistem;
- b) are dizabilități;
- c) nu are familie sau a cărei familie nu îi poate asigura întreținerea;
- d) are copii în întreținere;
- e) a executat una sau mai multe pedepse privative de libertate;
- f) este victimă a traficului de persoane.

Agenția Națională pentru Ocuparea Forței de Muncă (ANOFM) încheie un contract de solidaritate cu tânărul cu risc de marginalizare socială pe o durată de până la 3 ani, dar nu mai puțin de un an, în condițiile în care, la data încheierii contractului de solidaritate, tânărul nu a împlinit vârsta de 26 ani.

Angajatorii care încadrează tineri cu risc de marginalizare socială și care beneficiază de acompaniament social personalizat în baza unui contract de solidaritate, denumiți angajatori de inserție, beneficiază lunar, conform prevederilor legale, pentru fiecare persoană din această categorie, din bugetul asigurărilor pentru șomaj, de o sumă egală cu salariul de bază stabilit la data angajării tinerilor, dar nu mai mult de două ori valoarea indicatorului social de referință în vigoare la data încadrării în muncă, până la expirarea duratei contractului de solidaritate.

Conform Ordonanței de Urgență a Guvernului nr. 60, intrată în vigoare în anul 2016, pentru modificarea și completarea Legii nr. 76/2002 privind sistemul asigurărilor pentru șomaj și stimularea ocupării forței de muncă, se definesc următoarele beneficii:

— **prima de încadrare**, care se adresează absolvenților instituțiilor de învățământ și absolvenților școlilor speciale, în vârstă de minimum 16 ani, înregistrați la agențiile pentru ocuparea forței de muncă, și care, în situația în care se angajează cu normă întreagă, pentru o perioadă mai mare de 12 luni, beneficiază, din bugetul asigurărilor pentru șomaj, de o **primă de încadrare** egală cu valoarea indicatorului social de referință în vigoare la data încadrării;

— **prima de activare**, care se adresează șomerilor înregistrați la agențiile pentru ocuparea forței de muncă care nu beneficiază de indemnizație de șomaj, în situația în care se angajează cu normă întreagă, și care, pentru o perioadă mai mare de 3 luni, ulterior datei înregistrării la agențiile pentru ocuparea forței de muncă, beneficiază de o **primă de activare** în valoare de **500 lei**, neimpozabilă;

— **prima de relocare**, care se adresează șomerilor înregistrați la agențiile pentru ocuparea forței de muncă și care se încadrează în muncă într-o altă localitate situată la o distanță mai mare de 50 km față de localitatea în care își au domiciliul sau reședința și, ca urmare a acestui fapt, își schimbă domiciliul sau își stabilesc reședința în localitatea respectivă sau în localitățile învecinate acesteia, beneficiind de o **primă de relocare**, neimpozabilă, acordată din bugetul asigurărilor pentru șomaj, **egală cu 75% din suma destinată asigurării cheltuielilor pentru locuire în noul domiciliu sau noua reședință, dar nu mai mult de 900 de lei**. Prima de relocare se acordă **persoanelor ale căror venituri nete lunare realizate de către acestea în situația în care sunt persoane singure sau împreună cu familiile acestora nu depășesc suma de 5.000 lei/lună**. Beneficiază de prima de relocare persoanele care se încadrează în muncă, cu normă întreagă, pentru o perioadă de cel puțin 12 luni.

Cheltuieli pentru formarea profesională reprezintă cheltuielile efectuate pentru calificarea, recalificarea, perfecționarea și specializarea persoanelor aflate în căutarea unui loc de muncă; formarea profesională se realizează prin cursuri, stagii de practică și specializare, organizate pe niveluri de pregătire, pe baza planului național de formare profesională.

Plățile pentru stimularea șomerilor care se angajează înainte de expirarea perioadei de șomaj reprezintă sumele plătite în completarea veniturilor salariale șomerilor (cu experiență în muncă și absolvenților instituțiilor de învățământ) conform Legii nr. 76/2002 - art. 72 și art. 73 cu modificările și completările ulterioare.

Plățile compensatorii efectuate în cadrul programelor de restructurare, privatizare și lichidare reprezintă sumele acordate persoanelor cărora li s-au desfășurat contractele individuale de muncă în urma concedierilor colective (H.G. nr. 7/1998 și O.U.G. nr. 98/1999 cu modificările și completările ulterioare).

Alte cheltuieli cuprind sumele acordate sub formă de credite întreprinderilor mici și mijlocii pentru înființarea de noi locuri de muncă, precum și cele necesare administrării fondului pentru plata ajutorului de șomaj.

Legea nr. 335 din 10 decembrie 2013 reglementează modalitatea de efectuare a stagiului pentru absolvenții de învățământ superior, în scopul:

- a) asigurării tranziției absolvenților de învățământ superior de la sistemul de educație la piața muncii;
- b) consolidării competențelor și abilităților profesionale pentru adaptarea la cerințele practice și exigențele locului de muncă în vederea integrării în muncă;
- c) dobândirii de experiență și vechime în muncă;
- d) dobândirii de vechime în specialitate, după caz.

Durata perioadei de stagiu este de 6 luni, cu excepția profesilor pentru care există reglementări speciale.

Stagiarul, pe perioada stagiului, se obligă să presteze muncă pentru și sub autoritatea unui angajator, persoană fizică sau juridică, în schimbul unei remunerații denumite salariu, în baza unui contract individual de muncă și a contractului de stagiu.

Angajatorii care încheie un contract de stagiu în condițiile prezentei legi primesc lunar, la cerere, din bugetul asigurărilor pentru șomaj, pe perioada derulării contractului de stagiul pentru acel stagiul, o sumă egală cu de 1,5 ori valoarea indicatorului social de referință al asigurărilor pentru șomaj și stimulării ocupării forței de muncă în vigoare, prevăzut de Legea nr. 76/2002 privind sistemul asigurărilor pentru șomaj și stimularea ocupării forței de muncă, cu modificările și completările ulterioare, în limita fondurilor alocate cu această destinație.

ASIGURĂRI SOCIALE

Pensia medie lunară s-a calculat prin raportarea sumelor cuvenite (conform deciziilor) pensionarilor existenți în plată în anul de referință la numărul mediu lunar al acestora înmulțit cu 12.

De la 1 ianuarie 2011, sumele cuvenite drept pensii includ contribuția pentru asigurări sociale de sănătate (O.U.G. nr. 107/2010).

Începând cu 1 februarie 2017, conform Legii nr. 2/2017, venitul impozabil lunar din pensii se stabilește prin deducerea din venitul din pensie a sumei neimpozabile lunare de 2.000 lei (până în februarie 2017, pragul era de 1050 lei), iar pentru persoanele fizice cu venituri din pensii contribuția de asigurări sociale de sănătate se suportă de la bugetul de stat.

Indicele pensiei reale s-a calculat, numai pentru pensionarii de asigurări sociale de stat, ca raport procentual între indicele pensiei medii nominale și indicele general al prețurilor de consum.

Pensia medie nominală utilizată în calculul pensiei reale a pensionarilor de asigurări sociale de stat cuprinde și pensia suplimentară.

Pentru comparabilitatea seriei de date, începând cu 1 iulie 2000, s-a dedus și valoarea impozitului.

Conform metodologiei ESSPROS, **protecția socială** reprezintă expresia tuturor intervențiilor întreprinse de organisme publice sau private în scopul protejării gospodăriilor și indivizilor de consecințele unui set definit de riscuri sociale sau nevoi, în condițiile în care nu este implicat niciun aranjament simultan de reciprocitate sau unul individual.

Funcția de protecție socială se definește în termenii scopului final pe care trebuie să îl atingă protecția socială, adică de protejare a indivizilor și familiilor/gospodăriilor împotriva riscului social major identificat.

Prestațiile de protecție socială se clasifică pe opt funcții de protecție socială, corespunzătoare celor opt riscuri sociale majore identificate de ESSPROS.

Funcțiile de protecție socială sunt:

- boală/îngrijirea sănătății;
- invaliditate;
- limită de vârstă;
- urmaș;
- familie/copii;
- șomaj;
- locuință;
- excludere socială (neclasificată în altă parte).

Cheltuielile de protecție socială cuprind:

- cheltuieli cu prestațiile sociale;
- costuri administrative;
- alte tipuri de cheltuieli (de exemplu: dobânzi bancare în conexiune cu fondurile sociale).

Cheltuieli cu prestațiile sociale reprezintă valoarea resurselor de protecție socială alocate beneficiarilor în numerar sau în natură (bunuri și/sau servicii).

Costuri administrative reprezintă cheltuielile pe care le implică organizarea și administrarea schemelor de protecție socială.

Prestațiile dependente de un prag al venitului sunt cele care se acordă condiționat, respectiv dacă nivelul venitului beneficiarului se situează sub un prag prestabilit.

Prestațiile independente de un prag al venitului sunt cele care se acordă necondiționat de nivelul veniturilor beneficiarului.

ASISTENȚĂ SOCIALĂ

Asistența socială, componentă a sistemului național de protecție socială, desemnează un ansamblu de instituții, programe, măsuri, activități profesionalizate, servicii specializate de protejare a persoanelor, grupurilor, comunităților, cu probleme speciale, aflate temporar în dificultate, care din cauza unor motive de natură economică, socio-culturală, biologică sau psihologică nu au posibilitatea de a realiza, prin mijloace și eforturi proprii, un mod normal, decent de viață.

Potrivit **Legii asistenței sociale nr. 292/2011**¹ sistemul național de asistență socială cuprinde **beneficiile de asistență socială și serviciile sociale** acordate în vederea dezvoltării capacităților individuale sau colective pentru asigurarea nevoilor sociale, a creșterii calității vieții și a promovării principiilor de coeziune și incluziune socială.

Beneficiile (prestațiile) de asistență socială reprezintă o formă de suplimentare sau de substituie a veniturilor individuale/familiale obținute din muncă, în vederea asigurării unui nivel de trai minimal, precum și o formă de sprijin în scopul promovării incluziunii sociale și creșterii calității vieții anumitor categorii de persoane ale căror drepturi sociale sunt prevăzute expres de lege.

Acestea se referă la:

- beneficii de asistență socială pentru prevenirea și combaterea sărăciei și riscului de excluziune socială;
- beneficii de asistență socială pentru susținerea copilului și familiei;
- beneficii de asistență socială pentru sprijinirea persoanelor cu nevoi speciale;
- beneficii de asistență socială pentru situații deosebite.

Beneficiile de asistență socială se acordă în bani sau în natură și cuprind: alocații, indemnizații, ajutoare sociale și facilități.

- *Alocațiile familiale* sprijină familia în vederea educației și întreținerii copiilor.
- *Ajutoarele sociale* se acordă persoanelor sau familiilor aflate în dificultate și ale căror venituri sunt insuficiente pentru acoperirea nevoilor minime de viață.
- *Indemnizațiile* au ca rol favorizarea incluziunii sociale și asigurarea unei vieți autonome, iar indemnizațiile cu caracter reparatoriu se acordă persoanelor și, după caz, familiilor acestora, care au suferit daune în urma unor evenimente socio-politice sau legate de catastrofe și calamități naturale, recunoscute prin lege.

Serviciile sociale reprezintă activitatea sau ansamblul de activități realizate pentru a răspunde nevoilor sociale, precum și celor speciale, individuale, familiale sau de grup, în vederea depășirii situațiilor de dificultate, prevenirii și combaterii riscului de excluziune socială, promovării incluziunii sociale și creșterii calității vieții.

Serviciile sociale se clasifică după:

- scop - în servicii de asistență și suport pentru asigurarea nevoilor de bază ale persoanei, servicii de îngrijire personală, de recuperare/reabilitare, de inserție/reinserție socială etc.;
- categorii de beneficiari - în servicii sociale destinate copilului și familiei, persoanelor cu dizabilități, persoanelor vârstnice, victimelor violenței în familie, persoanelor fără adăpost, persoanelor cu diferite adicții, respectiv consum de alcool, droguri, alte substanțe toxice, jocuri de noroc etc., victimelor traficului de persoane, persoanelor private de libertate, șomerilor de lungă durată etc.;
- regim de asistare (rezidențial/nerezidențial) - în servicii cu cazare, pe perioadă determinată / nedeterminată: centre rezidențiale, locuințe protejate, adăposturi de noapte;
- locul de acordare (la domiciliul beneficiarului, în centre de zi, în centre rezidențiale, la domiciliul persoanei care acordă serviciul, în comunitate);
- regimul juridic al furnizorului de servicii sociale - în servicii publice sau private;
- regimul de acordare - în servicii acordate în regim normal sau special.

În scopul prevenirii, limitării sau înlăturării efectelor temporare ori permanente ale unor situații care pot genera marginalizarea sau excluziunea socială a persoanei, familiei, grupurilor ori comunităților se acordă atât beneficii universale cât și adresate în mod specific unor categorii de persoane, sub formă de alocații, indemnizații și ajutoare:

- pentru familiile cu copii:
 - alocația de stat pentru copii;
 - indemnizația pentru creșterea copilului;
 - stimulente acordate în cazul în care mama sau tatăl care ar avea dreptul la concediu de creștere a copilului realizează venituri profesionale;
 - alocația pentru susținerea familiei;
 - alocația lunară de plasament.
- pentru persoanele și familiile cu venituri mici:
 - ajutorul social pentru asigurarea venitului minim garantat, ajutoare de urgență, ajutoare de înmormântare;
 - ajutoare de încălzire.
- pentru persoanele cu dizabilități - o serie de beneficii destinate adulților și copiilor cu dizabilități.

Indicatorul social de referință (ISR) reprezintă unitatea exprimată în lei la nivelul căreia se raportează beneficiile de asistență socială, suportate din bugetul de stat, acordate atât în vederea asigurării protecției persoanelor în cadrul sistemului de asistență socială, cât și în vederea stimulării persoanelor beneficiare ale sistemului de asistență socială, pentru a se încadra în muncă.

¹ Legea asistenței sociale nr. 292/2011 asigură cadrul legal și instituțional unitar coordonat prin care sunt stabilite principiile și regulile generale de acordare a măsurilor de asistență socială, precum și criteriile de organizare și funcționare a sistemului, în vederea asigurării condițiilor adecvate pentru elaborarea și implementarea politicilor publice sectoriale din domeniul asistenței sociale.

Alocația de stat pentru copii¹ are caracter universal și este acordată copiilor în vârstă de până la 18 ani, precum și tinerilor care au împlinit vârsta de 18 ani, care urmează cursurile învățământului liceal sau profesional, organizate în condițiile legii, până la terminarea acestora.

Alocația lunară de plasament² se acordă pentru fiecare copil față de care s-a luat măsura plasamentului.

Alocația pentru susținerea familiei³

Beneficiul a fost instituit de Legea nr. 277/2010 privind alocația pentru susținerea familiei și se adresează familiilor ce au în îngrijire copii și realizează venituri mai mici decât valoarea unui prag stabilit de lege. Cuantumul acestora variază, în funcție de componența familiei (familie cu ambii părinți și familie monoparentală) și veniturile acesteia.

Indemnizația lunară de hrană pentru persoanele infectate cu HIV sau bolnave de SIDA

Beneficiază de indemnizație lunară de hrană adulții și copiii infectați cu HIV sau bolnavi de SIDA, atât pe durata internării, cât și în ambulatoriu.

Indemnizația pentru creșterea copilului și stimulentele lunare

Actul normativ care a instituit aceste beneficii de asistență socială este Ordonanța de Urgență a Guvernului nr. 148/2005 privind susținerea familiei în vederea creșterii copilului.

La sfârșitul anului 2010 a fost adoptată Ordonanța de Urgență a Guvernului nr. 111/2010 privind concediul și indemnizația lunară pentru creșterea copiilor, care a adus o serie de modificări și completări, începând cu 1 ianuarie 2011.

Venitul minim garantat (VMG) este unul din cele mai importante programe de promovare a incluziunii sociale și de combatere a sărăciei. Actul normativ care reglementează acest program este Legea nr. 416/2001 privind venitul minim garantat, cu completările și modificările ulterioare. Potrivit acestei legi, venitul minim garantat se asigură prin acordarea unui ajutor social lunar, pe bază de cerere și declarație pe propria răspundere, însoțite de actele doveditoare privind componența familiei și veniturile membrilor acesteia, cerere care se înregistrează la primăria localității sau, după caz, a sectorului municipiului București.

Valoarea ajutorului social lunar se calculează ca diferență între nivelul venitului minim garantat prevăzut de lege și venitul net lunar al familiei sau al persoanei singure.

Persoana cu dizabilități este acea persoană căreia mediul social, neadaptat deficienței ei fizice, senzoriale, psihice, mentale și/sau asociate, îi împiedică total sau îi limitează accesul cu șanse egale la viața societății, necesitând măsuri de protecție în sprijinul integrării și incluziunii sociale, prin diverse metode de recuperare pe care le primește atât ea cât și familia sa în diverse centre special destinate acestor scopuri.

Aceste centre nu sunt adresate doar persoanelor cu dizabilități, ci și acelor persoane provenite din medii defavorizate, cât și minorilor și adolescenților care provin dintr-un mediu instituționalizat, pregătindu-i să se adapteze unei vieți noi în afara instituției.

Centrele rezidențiale cuprind centre de îngrijire și asistență, centre pilot de recuperare și reabilitare pentru persoanele cu dizabilități, centre de recuperare și reabilitare pentru persoanele cu dizabilități, centre de recuperare și reabilitare neuropsihiatrică, locuințe protejate, centre respiro, centre de criză, centre de pregătire pentru o viață independentă.

Centrele nerezidențiale (în regim de zi) cuprind centre de zi, centre cu profil ocupațional, centre de servicii de recuperare neuromotorie de tip ambulatoriu, echipa mobilă, centre de consiliere psihosocială, centre de recuperare și integrare socială.

Beneficii (prestații) destinate persoanelor cu dizabilități⁴

Pentru adulții cu dizabilitate gravă și accentuată s-a acordat o **indemnizație lunară**, indiferent de venituri:

- pentru adultul cu dizabilități grave;
- pentru adultul cu dizabilități accentuate.

Principalele criterii pe baza cărora se acordă prestațiile sociale sunt următoarele:

- evaluarea contextului familial;
- veniturile solicitantului sau ale familiei acestuia;
- condițiile de locuit;
- starea de sănătate și gradul de dependență.

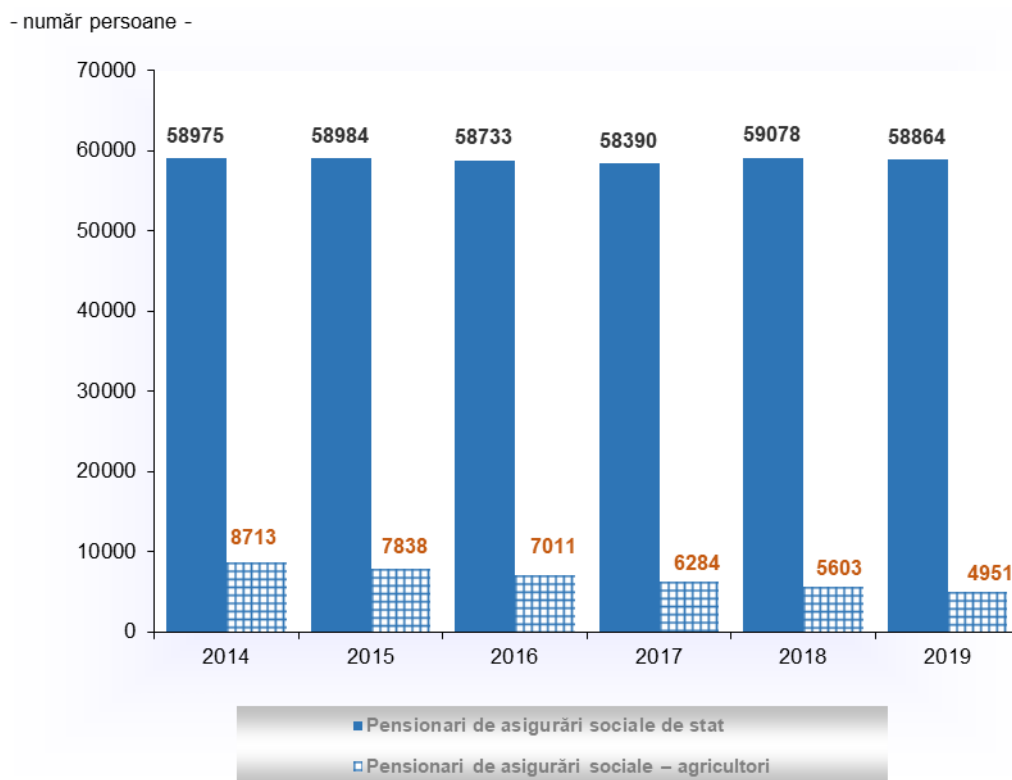
¹ Legea nr. 61/1993 privind alocația de stat pentru copii, cu modificările și completările ulterioare.

² Legea nr. 272/2004 privind protecția și promovarea drepturilor copilului, cu modificările și completările ulterioare.

³ Legea nr. 277/2010 privind alocația pentru susținerea familiei, cu modificările și completările ulterioare.

⁴ Legea nr. 448/2006 privind protecția și promovarea drepturilor persoanelor cu dizabilități, cu modificările și completările ulterioare.

6. G1 EVOLUȚIA NUMĂRULUI MEDIU AL PENSIONARILOR - ASIGURĂRI SOCIALE DE STAT ȘI AGRICULTORI



6.1. PROTECȚIA SOCIALĂ A ȘOMERILOR

6.1.1. CHELTUIELI CU PROTECȚIA SOCIALĂ A ȘOMERILOR

| - Lei RON - | | | | | | |
|--|----------|----------|----------|----------|----------|----------|
| | 2014 | 2015 | 2016 | 2017 | 2018 | 2019 |
| Total | 27261072 | 27516769 | 60452276 | 45321218 | 25875214 | 33066023 |
| • Indemnizație de șomaj ¹ (șomeri cu experiență în muncă) | 14007433 | 15352944 | 36162193 | 27786814 | 12575673 | 6524420 |
| • Indemnizație de șomaj ² (șomeri fără experiență în muncă) | 1367054 | 933586 | 307342 | 355933 | 297601 | 235716 |
| • Cheltuieli pentru formarea profesională | 23480 | 19810 | 16616 | 16900 | 23306 | 12548 |
| • Plata absolvenților | 311852 | 430826 | 343259 | 288289 | 245668 | 153028 |
| • Plăți pentru stimularea șomerilor care se angajează înainte de expirarea perioadei de șomaj ³ | 107412 | 101421 | 208720 | 130934 | 142600 | 210494 |
| • Plăți pentru stimularea mobilității forței de muncă ³ | 508500 | 425500 | 514176 | 131549 | 309357 | 280074 |
| • Plăți pentru stimularea angajatorilor care încadrează șomeri din categoria defavorizați ³ | 3512856 | 4197046 | 3905145 | 7018001 | 6395508 | 5070914 |
| • Prima de activare ⁴ | : | : | : | 113000 | 19500 | 19000 |
| • Prima de relocare ⁵ | : | : | : | 10240 | 39010 | 80407 |
| • Plăți pentru stimularea absolvenților | 24457 | 26081 | 30721 | 16583 | 1196 | 3000 |
| • Combaterea marginalizării sociale ⁶ | : | : | 13545 | 7619 | - | - |
| • Alte cheltuieli | 7398028 | 6029555 | 18950559 | 9445356 | 5825795 | 20476422 |
| : - Lipsă date | | | | | | |

¹ Indemnizația de șomaj acordată persoanelor aflate în șomaj ca urmare a pierderii locului de muncă, conform articolelor 39 și 72 din Legea nr. 76/2002, cu modificările și completările ulterioare.

² Indemnizația de șomaj acordată absolvenților instituțiilor de învățământ, conform articolelor 40, 72 și 73 din Legea nr. 76/2002, cu modificările și completările ulterioare.

³ Alte categorii de cheltuieli, conform Legii nr. 76/2002, privind sistemul asigurărilor pentru șomaj și stimularea ocupării forței de muncă (cu modificările și completările ulterioare).

⁴ Prima de activare – conform articolului 73 din cadrul Ordonanței de Urgență nr. 60/2016 pentru modificarea și completarea Legii nr. 76/2002 privind sistemul asigurărilor pentru șomaj și stimularea ocupării forței de muncă.

⁵ Prima de relocare – conform articolului VIII din cadrul Ordonanței de Urgență nr. 6/2017 pentru modificarea și completarea unor acte normative, precum și pentru stabilirea unor măsuri privind realizarea investițiilor finanțate din fonduri publice.

⁶ Conform Legii nr. 116/2002 privind prevenirea și combaterea marginalizării sociale.

Sursa: Agenția Națională pentru Ocuparea Forței de Muncă.

6.2. ASIGURĂRI SOCIALE

6.2.1. NUMĂRUL MEDIU AL PENSIONARILOR¹

| | - persoane - | | | | | |
|--|--------------|-------|-------|-------|-------|-------|
| | 2014 | 2015 | 2016 | 2017 | 2018 | 2019 |
| Pensionari de asigurări sociale de stat | 58975 | 58984 | 58733 | 58390 | 59078 | 58864 |
| Pensionari de asigurări sociale – agricultori | 8713 | 7838 | 7011 | 6284 | 5603 | 4951 |
| Beneficiari de ajutor social de stat –tip pensie | 5 | 5 | 3 | 3 | 3 | 3 |
| Pensionari IOVR | 55 | 43 | 37 | 28 | 19 | 14 |

6.2.2. PENSIA MEDIE LUNARĂ

| | - lei / persoană - | | | | | |
|---|--------------------|------|------|------|------|------|
| | 2014 | 2015 | 2016 | 2017 | 2018 | 2019 |
| Pensii de asigurări sociale de stat | 809 | 852 | 897 | 990 | 1092 | 1217 |
| Pensii de asigurări sociale – agricultori | 337 | 355 | 374 | 412 | 453 | 499 |
| Ajutor social de stat –tip pensie | 215 | 219 | 460 | 338 | 285 | 303 |
| Pensii IOVR | 218 | 220 | 209 | 197 | 200 | 193 |

¹ Sursa datelor: Casa Națională de Pensii Publice.

6.2.3. INDICIILE PENSIEI MEDII REALE A PENSIONARILOR DE ASIGURĂRI SOCIALE DE STAT

| - procente - | | | | | | | | | | | | | | | | | | | | | | | | | | |
|--------------|-------|-------|-------|-------|-------|-------|-------|-------|-------|-------|-------|-------|-------|-------|-------|-------|-------|-------|-------|-------|-------|-------|-------|-------|-------|-------|
| | 1990 | 1995 | 1996 | 1997 | 1998 | 1999 | 2000 | 2001 | 2002 | 2003 | 2004 | 2005 | 2006 | 2007 | 2008 | 2009 | 2010 | 2011 | 2012 | 2013 | 2014 | 2015 | 2016 | 2017 | 2018 | 2019 |
| 1990 | 100,0 | 61,4 | 63,1 | 50,3 | 49,2 | 47,2 | 44,0 | 46,6 | 48,2 | 51,6 | 57,7 | 62,3 | 68,1 | 83,6 | 112,1 | 125,7 | 122,8 | 116,8 | 116,9 | 117,0 | 120,5 | 126,6 | 136,0 | 155,4 | 163,2 | 172,3 |
| 1991 | | 82,6 | 84,9 | 67,7 | 66,3 | 63,5 | 59,2 | 62,7 | 64,8 | 69,5 | 77,6 | 83,9 | 91,7 | 112,6 | 151,0 | 169,2 | 165,1 | 157,3 | 157,4 | 157,5 | 162,2 | 170,4 | 183,1 | 209,2 | 219,7 | 231,9 |
| 1992 | | 97,2 | 99,9 | 79,7 | 78,0 | 74,7 | 69,7 | 73,8 | 76,3 | 81,8 | 91,4 | 98,8 | 107,9 | 132,5 | 177,7 | 199,1 | 194,3 | 185,1 | 185,2 | 185,3 | 190,9 | 200,5 | 215,5 | 246,2 | 258,6 | 273,0 |
| 1993 | | 109,0 | 112,0 | 89,3 | 87,5 | 83,8 | 78,1 | 82,7 | 85,5 | 91,7 | 102,4 | 110,7 | 120,9 | 148,5 | 199,2 | 223,2 | 217,8 | 207,5 | 207,6 | 207,7 | 214,0 | 224,8 | 241,5 | 275,9 | 289,9 | 306,0 |
| 1994 | | 111,6 | 114,7 | 91,5 | 89,6 | 85,8 | 80,0 | 84,7 | 87,6 | 93,9 | 104,9 | 113,4 | 123,9 | 152,1 | 204,0 | 228,6 | 223,1 | 212,6 | 212,7 | 212,8 | 219,2 | 230,2 | 247,4 | 282,7 | 296,9 | 313,4 |
| 1995 | | 100,0 | 102,8 | 82,0 | 80,3 | 76,9 | 71,6 | 75,9 | 78,5 | 84,1 | 94,0 | 101,6 | 110,9 | 136,2 | 182,7 | 204,8 | 199,8 | 190,4 | 190,5 | 190,6 | 196,3 | 206,2 | 221,6 | 253,2 | 266,0 | 280,7 |
| 1996 | | | 100,0 | 79,7 | 78,1 | 74,8 | 69,7 | 73,9 | 76,4 | 81,8 | 91,4 | 98,8 | 108,0 | 132,6 | 177,8 | 199,3 | 194,5 | 185,3 | 185,4 | 185,4 | 191,0 | 200,7 | 215,6 | 246,4 | 258,8 | 273,2 |
| 1997 | | | | 100,0 | 97,9 | 93,8 | 87,4 | 92,6 | 95,8 | 102,6 | 114,7 | 124,0 | 135,4 | 166,2 | 223,0 | 249,9 | 243,9 | 232,3 | 232,4 | 232,5 | 239,6 | 251,6 | 270,4 | 308,9 | 324,5 | 342,6 |
| 1998 | | | | | 100,0 | 95,8 | 89,3 | 94,6 | 97,8 | 104,8 | 117,1 | 126,6 | 138,3 | 169,8 | 227,7 | 255,2 | 249,1 | 237,3 | 237,4 | 237,5 | 244,6 | 257,0 | 276,1 | 315,5 | 331,4 | 349,8 |
| 1999 | | | | | | 100,0 | 93,2 | 98,7 | 102,1 | 109,4 | 122,3 | 132,2 | 144,3 | 177,2 | 237,7 | 266,4 | 260,0 | 247,7 | 247,8 | 247,9 | 255,4 | 268,3 | 288,3 | 329,4 | 346,0 | 365,2 |
| 2000 | | | | | | | 100,0 | 105,9 | 109,5 | 117,4 | 131,2 | 141,8 | 154,8 | 190,1 | 255,1 | 285,8 | 278,9 | 265,7 | 265,9 | 266,0 | 274,0 | 287,8 | 309,3 | 353,4 | 371,2 | 391,8 |
| 2001 | | | | | | | | 100,0 | 103,4 | 110,8 | 123,9 | 133,8 | 146,2 | 179,5 | 240,7 | 269,8 | 263,3 | 250,8 | 250,9 | 251,1 | 258,7 | 271,7 | 292,0 | 333,6 | 350,4 | 369,9 |
| 2002 | | | | | | | | | 100,0 | 107,2 | 119,7 | 129,4 | 141,4 | 173,6 | 232,8 | 260,9 | 254,6 | 242,7 | 242,8 | 242,8 | 250,1 | 262,8 | 282,4 | 322,6 | 338,9 | 357,7 |
| 2003 | | | | | | | | | | 100,0 | 111,7 | 120,7 | 131,8 | 161,9 | 217,3 | 243,4 | 237,6 | 226,4 | 226,5 | 226,6 | 233,4 | 245,2 | 263,5 | 301,0 | 316,2 | 333,7 |
| 2004 | | | | | | | | | | | 100,0 | 108,1 | 118,0 | 145,0 | 194,5 | 217,9 | 212,7 | 202,6 | 202,7 | 202,9 | 208,9 | 219,4 | 235,8 | 269,4 | 283,0 | 298,7 |
| 2005 | | | | | | | | | | | | 100,0 | 109,2 | 134,1 | 179,8 | 201,6 | 196,7 | 187,4 | 187,6 | 187,6 | 193,2 | 203,0 | 218,1 | 249,2 | 261,8 | 276,4 |
| 2006 | | | | | | | | | | | | | 100,0 | 122,8 | 164,6 | 184,6 | 180,0 | 171,6 | 171,6 | 171,7 | 177,0 | 185,9 | 199,7 | 228,2 | 239,7 | 253,0 |
| 2007 | | | | | | | | | | | | | | 100,0 | 134,1 | 150,3 | 146,7 | 139,7 | 139,8 | 139,9 | 144,1 | 151,3 | 162,6 | 185,8 | 195,2 | 206,0 |
| 2008 | | | | | | | | | | | | | | | 100,0 | 112,0 | 109,4 | 104,2 | 104,2 | 104,3 | 107,5 | 112,9 | 121,2 | 138,5 | 145,6 | 153,6 |
| 2009 | | | | | | | | | | | | | | | | 100,0 | 97,5 | 93,0 | 93,0 | 93,0 | 95,8 | 100,7 | 108,2 | 123,7 | 129,9 | 137,1 |
| 2010 | | | | | | | | | | | | | | | | | 100,0 | 95,3 | 95,3 | 95,3 | 98,3 | 103,2 | 110,9 | 126,7 | 133,1 | 140,5 |
| 2011 | | | | | | | | | | | | | | | | | | 100,0 | 100,1 | 100,1 | 103,1 | 108,3 | 116,4 | 132,9 | 139,7 | 147,4 |
| 2012 | | | | | | | | | | | | | | | | | | | 100,0 | 100,0 | 103,0 | 108,3 | 116,3 | 132,9 | 139,6 | 147,4 |
| 2013 | | | | | | | | | | | | | | | | | | | | 100,0 | 103,0 | 108,2 | 116,3 | 132,9 | 139,6 | 147,3 |
| 2014 | | | | | | | | | | | | | | | | | | | | | 100,0 | 105,0 | 112,9 | 129,0 | 135,5 | 143,0 |
| 2015 | | | | | | | | | | | | | | | | | | | | | | 100,0 | 107,5 | 122,8 | 128,9 | 136,2 |
| 2016 | | | | | | | | | | | | | | | | | | | | | | | 100,0 | 114,3 | 120,1 | 126,7 |
| 2017 | | | | | | | | | | | | | | | | | | | | | | | | 100,0 | 105,0 | 110,9 |
| 2018 | | | | | | | | | | | | | | | | | | | | | | | | | 100,0 | 105,6 |
| 2019 | | | | | | | | | | | | | | | | | | | | | | | | | | 100,0 |

Notă : Inclusiv pensiile din sistemul Ministerului Apărării Naționale, Ministerului Afacerilor Interne și Serviciului Român de Informații.

Datele sunt calculate la nivelul țării.

6.3. ASISTENȚĂ SOCIALĂ¹

6.3.1. Alocația de stat pentru copii

| | 2014 | 2015 | 2016 | 2017 | 2018 | 2019 |
|--|----------|----------|----------|----------|----------|----------|
| Numărul mediu lunar de beneficiari-total , din care: | 47289 | 46146 | 44902 | 43847 | 42710 | 41729 |
| Copii mai mici de 2 ani, care nu au un handicap | 3910 | 3851 | 3752 | 3771 | : | : |
| Copii mai mici de 2 ani, care au/nu au un handicap | : | : | : | : | 3575 | 3402 |
| Copii mai mici de 3 ani, care au un handicap | 32 | 27 | 22 | 23 | : | : |
| Copii între 2-3 ani, care au un handicap | : | : | : | : | 19 | 25 |
| Copii mai mari de 2 ani, care nu au un handicap | 42520 | 41403 | 40185 | 39098 | : | : |
| Copii între 2 și 18 ani care nu au handicap | : | : | : | : | 37184 | 36091 |
| Copii mai mari de 3 ani, care au un handicap | 827 | 865 | 943 | 955 | : | : |
| Copii între 3 și 18 ani care au handicap | : | : | : | : | 895 | 864 |
| Copii mai mari de 18 ani | : | : | : | : | 1037 | 1347 |
| Sume plătite - lei | 33557700 | 43643634 | 53775397 | 52654568 | 51365488 | 73593618 |
| : - Lipsă date. | | | | | | |

6.3.2. Indemnizația pentru creșterea copilului și stimulentele lunare

| | 2014 | 2015 | 2016 | 2017 | 2018 | 2019 |
|---|----------|----------|----------|----------|----------|----------|
| Indemnizația pentru creșterea copilului: | | | | | | |
| Numărul mediu lunar de persoane beneficiare | 1315 | 1200 | 1154 | 1331 | 1449 | 1420 |
| Sume plătite - lei | 12083170 | 11235738 | 13925883 | 23099611 | 25962971 | 27195090 |
| Stimulentele lunare pentru creșterea copilului: | | | | | | |
| Numărul mediu lunar de persoane beneficiare | 347 | 348 | 384 | 644 | 782 | 810 |
| Sume plătite - lei | 2079980 | 2109568 | 2404332 | 4887167 | 6077507 | 6309364 |

6.3.3. Alocația pentru susținerea familiei

| | 2014 | 2015 | 2016 | 2017 | 2018 | 2019 |
|--|---------|----------|---------|---------|---------|---------|
| Numărul mediu lunar de familii beneficiare- total ² | 5264 | 5654 | 5317 | 4479 | 3587 | 2807 |
| din total, familii monoparentale | 1097 | 1149 | : | : | : | : |
| Numărul mediu lunar de copii | 9157 | 9690 | 9106 | 7623 | 6266 | : |
| In mediul rural | 7485 | 7843 | 7533 | 6473 | 5468 | : |
| In mediul urban | 1672 | 1847 | 1573 | 1150 | 798 | : |
| Sume plătite - lei | 5290376 | 10236212 | 9426720 | 7929020 | 6321923 | 5029730 |
| : - Lipsă date. | | | | | | |

¹ Sursa datelor: Ministerul Muncii și Protecției Sociale.

² Familii care au dreptul la alocație pentru susținerea familiei.

6.3.4. Ajutoare sociale pentru asigurarea venitului minim garantat

| | 2014 | 2015 | 2016 | 2017 | 2018 | 2019 |
|---|----------|----------|----------|----------|----------|----------|
| Numărul mediu lunar de familii sau persoane singure beneficiare - total | 6964 | 7173 | 7075 | 6625 | 5617 | 4856 |
| Persoane singure | 2772 | : | : | : | : | : |
| Familii formate din: | | | | | | |
| 2 persoane | 1560 | : | : | : | : | : |
| 3 persoane | 1037 | : | : | : | : | : |
| 4 persoane | 1010 | : | : | : | : | : |
| 5 persoane | 369 | : | : | : | : | : |
| Peste 5 persoane | 216 | : | : | : | : | : |
| Sume plătite - lei | 19056399 | 19537135 | 21930256 | 20651779 | 16915528 | 14200011 |
| : - Lipsă date | | | | | | |

6.3.5. Principalele beneficii de asistență socială acordate persoanelor cu dizabilități

| | 2014 | 2015 | 2016 | 2017 | 2018 | 2019 |
|--|----------|----------|----------|----------|----------|----------|
| Indemnizația lunară pentru însoțitorii persoanelor cu dizabilitate vizuală gravă: | | | | | | |
| Numărul mediu lunar de persoane beneficiare | 656 | 668 | 666 | 681 | 703 | 705 |
| Sume plătite – lei | 5140696 | 5850153 | 7688597 | 8680592 | 9681039 | 9687746 |
| Indemnizația lunară pentru adulții cu dizabilitate gravă sau accentuată: | | | | | | |
| Numărul mediu lunar de persoane beneficiare | 13620 | 14204 | 14948 | 15937 | 17463 | 18591 |
| Sume plătite - lei | 28862212 | 34861834 | 37166560 | 39680969 | 58334324 | 67036661 |
| Buget personal complementar lunar pentru adulții cu dizabilitate gravă, accentuată sau medie | | | | | | |
| Numărul mediu lunar de persoane beneficiare | 15549 | 16359 | 17032 | 18048 | 18347 | 19608 |
| Sume plătite - lei | 13534506 | 16335523 | 17364318 | 18249355 | 23195257 | 28404983 |

6.3.6. Cantine publice de ajutor social

| | 2013 | 2014 | 2015 | 2016 | 2017 |
|-----------------------------------|---------|---------|------|---------|---------|
| Număr unități | 3 | 3 | : | 3 | 2 |
| Capacitate (locuri) | 620 | 620 | : | 590 | 440 |
| Număr mediu zilnic de beneficiari | 377 | 478 | : | 379 | 291 |
| Cheltuieli de funcționare - lei: | | | | | |
| Total | 1810332 | 1892628 | : | 2488345 | 2209759 |
| Buget local | 1809582 | 1892628 | : | 2488345 | 2209759 |
| Contribuții beneficiari | 750 | - | : | - | - |
| : - Lipsă date. | | | | | |

6.3.7. Cămine publice pentru persoane vârstnice, în subordinea consiliilor locale

| | 2014 | 2015 | 2016 | 2017 |
|--|--------|--------|--------|---------|
| Număr unități | 1 | 1 | 1 | 1 |
| Număr mediu lunar de beneficiari | 25 | 22 | 22 | 20 |
| Capacitate (locuri) | 46 | 46 | 46 | 46 |
| Cheltuieli de funcționare, pe surse de finanțare (lei) - | | | | |
| Total: | 650842 | 801377 | 829245 | 1180000 |
| Buget local / județean | - | - | - | - |
| Buget local | 650842 | 709319 | 735034 | 1180000 |
| Contribuții beneficiari | - | 92058 | 94211 | - |

6.3.8. Cămine publice pentru persoane vârstnice, în subordinea Consiliului Județean

| | 2014 | 2015 | 2016 | 2017 |
|---|---------|---------|---------|---------|
| Număr unități | 3 | 3 | 3 | 3 |
| Număr mediu lunar de beneficiari | 85 | 83 | 81 | 80 |
| Capacitate (locuri) | 105 | 105 | 90 | 98 |
| Cheltuieli de funcționare, pe surse de finanțare(lei) - | | | | |
| Total: | 2383776 | 4273498 | 2907543 | 3921279 |
| Bugetul de stat | - | - | 68000 | - |
| Bugetul local / județean | 1979882 | - | 2340719 | - |
| Buget județean | - | 2405614 | - | - |
| Buget local | - | - | - | 2982983 |
| Subvenții de la bugetul de stat | - | 1650000 | - | 417000 |
| Contribuții beneficiari | 403894 | 217882 | 401075 | 412349 |
| Contribuții aparținători | - | - | 97749 | 108947 |
| Alte surse | - | 2 | - | - |

SĂNĂTATE

7

SURSA DATELOR

Cercetări statistice:

Cercetări statistice realizate în unitățile sanitare.

PRECIZĂRI METODOLOGICE

Rețeaua unităților sanitare este urmărită atât pentru sectorul majoritar de stat, cât și pentru cel privat, datele reflectând situația înregistrată la sfârșitul anului.

În numărul unităților sanitare nu sunt incluse cabinetele medicale din structura proprie a spitalelor, a societăților medicale civile, a policlinicilor, centrelor de diagnostic și tratament, centrelor medicale de specialitate, ambulatoriilor integrate spitalelor și de specialitate, a centrelor de sănătate, a societăților stomatologice civile medicale și a societăților civile medicale de specialitate.

În numărul personalului sanitar cu studii superioare sunt evidențiați separat medicii, stomatologii și farmaciștii.

În numărul personalului sanitar mediu sunt incluși: asistenți medicali; asistenți de farmacie, surori medicale; tehnicieni sanitari; oficanți medicali; moașe; laboranți și alte categorii de personal sanitar cu studii medii asimilate.

În numărul personalului sanitar auxiliar sunt incluși: infirmiere, agenți DDD (dezinsecție, dezinfecție, deratizare), brancardieri, băieși, gipsari, nămolari, ambulanțieri și alte categorii de personal asimilat.

În numărul paturilor de spital sunt incluse și cele pentru nou născuți din spitalele sau secțiile de obstetrică-ginecologie; nu sunt incluse paturile pentru însoțitori.

7.1. UNITĂȚI SANITARE

7.1.1. UNITĂȚI SANITARE

- număr -

| | 2014 | 2015 | 2016 | 2017 | 2018 | 2019 |
|---|----------------|------|------|------|------|------|
| UNITĂȚI | | | | | | |
| Spitale | 4 | 4 | 4 | 4 | 4 | 4 |
| Unități medico-sociale | 2 | 2 | 1 | 1 | 1 | 1 |
| Dispensare medicale | 5 | 5 | 5 | 5 | 5 | 5 |
| Centre medicale de specialitate cu paturi de spital | : | : | : | : | 2 | 2 |
| Puncte de lucru ale centrelor de dializă | : | : | : | : | 2 | 2 |
| Cabinete medicale de medicină generală | 7 | 6 | 5 | 5 | 5 | 4 |
| Cabinete medicale școlare | 18 | 18 | 18 | 19 | 18 | 18 |
| Cabinete medicale de familie | 166 | 162 | 163 | 163 | 161 | 160 |
| Ambulatorii integrate spitalelor și de specialitate | 4 | 4 | 4 | 4 | 4 | 4 |
| Cabinete stomatologice | 109 | 117 | 116 | 126 | 132 | 134 |
| Cabinete stomatologice școlare | 6 | 6 | 7 | 6 | 7 | 7 |
| Cabinete medicale de specialitate | 137 | 141 | 146 | 151 | 156 | 162 |
| Centre de sănătate mintală | 2 | 2 | 2 | 2 | 2 | 2 |
| Centre de transfuzie sanguină | 1 | 1 | 1 | 1 | 1 | 1 |
| Laboratoare medicale | 36 | 38 | 43 | 43 | 45 | 46 |
| Laboratoare de tehnică dentară | 11 | 12 | 12 | 13 | 16 | 16 |
| Centre medicale de specialitate | 1 | 2 | 2 | 2 | 1 | 1 |
| Alte tipuri de cabinete medicale | 5 | 4 | 3 | 3 | 3 | 3 |
| Farmacii | 80 | 89 | 89 | 85 | 93 | 94 |
| Puncte farmaceutice | 30 | 20 | 20 | 19 | 25 | 28 |
| Creșe | : ¹ | : | : | : | : | : |

“:” Lipsă date

Notă: În numărul cabinetelor medicale de medicină generală, cabinetelor medicale de familie, cabinetelor stomatologice, și cabinetelor medicale de specialitate, nu sunt incluse cabinetele din structura altor tipuri de unități sanitare, cum ar fi: policlinici, societăți medicale civile, centru de diagnostic și tratament, etc.

7.1.2. PATURI ÎN UNITĂȚI SANITARE

- număr -

| | 2014 | 2015 | 2016 | 2017 | 2018 | 2019 |
|---|----------------|------|------|------|------|------|
| PATURI | | | | | | |
| Paturi în spitale (inclusiv centre de sănătate) | 1445 | 1445 | 1445 | 1445 | 1445 | 1445 |
| Paturi în spitale de obstetrică-ginecologie | 100 | 100 | 95 | 95 | 95 | 95 |
| Paturi în unități medico-sociale | 67 | 67 | 46 | 46 | 46 | 46 |
| Paturi în creșe | : ¹ | : | : | : | : | : |

¹ Începând cu anul 2014, statistica creșelor se regăsește în Capitolul 8 – Educație.

7.2. PERSONAL MEDICO-SANITAR – existent la sfârșitul anului

| | -persoane - | | | | | |
|---|-------------|------|------|------|------|------|
| | 2014 | 2015 | 2016 | 2017 | 2018 | 2019 |
| MEDICI ¹ | 483 | 487 | 487 | 489 | 495 | 498 |
| • Locuitori la un medic | 601 | 592 | 587 | 580 | 568 | 560 |
| • Medici la 10000 locuitori | 16,6 | 16,9 | 17,0 | 17,2 | 17,6 | 17,9 |
| Din medici total: | | | | | | |
| MEDICI DE FAMILIE | 171 | 167 | 168 | 168 | 164 | 163 |
| • Locuitori la un medic de familie | 1697 | 1726 | 1703 | 1689 | 1715 | 1710 |
| • Medici de familie la 10000 locuitori | 5,9 | 5,8 | 5,9 | 5,9 | 5,8 | 5,8 |
| STOMATOLOGI | 122 | 126 | 130 | 139 | 144 | 147 |
| • Locuitori la un stomatolog | 2379 | 2288 | 2200 | 2041 | 1954 | 1896 |
| • Stomatologi la 10000 locuitori | 4,2 | 4,4 | 4,5 | 4,9 | 5,1 | 5,3 |
| FARMACIȘTI | 129 | 132 | 131 | 139 | 168 | 158 |
| • Locuitori la un farmacist | 2250 | 2184 | 2184 | 2041 | 1675 | 1764 |
| • Farmaciști la 10000 locuitori | 4,4 | 4,6 | 4,6 | 4,9 | 6,0 | 5,7 |
| PERSONAL SANITAR MEDIU | 1435 | 1477 | 1494 | 1516 | 1581 | 1601 |
| • Locuitori la un cadru medical sanitar mediu | 202 | 195 | 191 | 187 | 178 | 174 |
| • Personal mediu la 10000 locuitori | 49,4 | 51,2 | 52,2 | 53,4 | 56,2 | 57,5 |
| • Personal mediu la un medic | 3,0 | 3,0 | 3,1 | 3,1 | 3,2 | 3,2 |
| Din personal sanitar mediu total: | | | | | | |
| ASISTENȚI MEDICALI OBSTRETICĂ- GINECOLOGIE (MOAȘE) | 19 | 18 | 13 | 14 | 11 | 11 |
| PERSONAL SANITAR AUXILIAR | 612 | 610 | 597 | 589 | 622 | 625 |

¹ Exclusiv stomatologi

Notă: Pentru perioada 2014-2019 s-a utilizat populația după domiciliu la 1 iulie a fiecărui an.

EDUCAȚIE

8

SURSA DATELOR

Cercetări statistice:

Cercetări statistice realizate la începutul și sfârșitul anului școlar (universitar) în unitățile de învățământ de toate tipurile, pe forme de proprietate și niveluri de educație.

PRECIZĂRI METODOLOGICE

În statisticile din domeniul educației formale, începând cu anul școlar/universitar 2013/2014 se utilizează noua Clasificare Internațională Standard a Educației ISCED - 2011, pentru organizarea programelor și calificărilor pe niveluri educaționale și domenii, în conformitate cu Regulamentul UE nr. 912/2013 privind producerea și dezvoltarea de statistici în domeniul educației și învățării continue.

Datele statistice privind numărul copiilor și elevilor înscriși, absolvenților și personalului didactic din învățământul preuniversitar (preșcolar, primar și gimnazial, liceal, profesional, postliceal) cuprind și pe cele din învățământul special. Conform noii clasificări ISCED-2011, începând cu anul școlar/universitar 2014/2015, în populația școlară se include și numărul copiilor din învățământul antepreșcolar. În învățământul superior, pe lângă numărul studenților/absolvenților cu diplomă de licență, se include și numărul cursanților înscriși/absolvenților cu diplomă în învățământul de master, cel postuniversitar, de doctorat, precum și la programele postdoctorale.

Absolventul cu diplomă reprezintă studentul/cursantul care a promovat examenul de absolvire la finalizarea unui ciclu de învățământ și a obținut o diplomă (ex. diploma de bacalaureat, diploma de licență, diploma de master, teza de doctorat, diploma de absolvire, etc.).

Absolventul este elevul care a promovat ultimul an de studiu al unei școli, indiferent dacă a reușit sau nu la examenul de absolvire, examenul de certificare a calificării profesionale, bacalaureat.

Datele statistice privind numărul unităților școlare și personalul didactic aferent din învățământul preuniversitar (de masă și special) se referă la unitățile independente (creșele, grădinițele, școlile primare și gimnaziale, unitățile de învățământ liceal, profesional, postliceal și/sau de maiștri), care îndeplinesc următoarele condiții:

- au personalitate juridică;
- au înregistrat Codul Unic de Identificare / codul fiscal CUI;
- reprezintă tipul de unitate școlară cu cel mai mare număr de copii/elevi înscriși;
- au elevi înscriși la forma de învățământ „zi” - excepție creșe și grădinițe;
- dispun de personal didactic propriu - cu norma de bază în unitatea școlară;
- dispun de bază materială proprie.

Profilurile, calificările profesionale și specializările în care se pregătesc elevii sunt stabilite conform prevederilor legislației în vigoare, referitoare la organizarea și funcționarea învățământului în România și pe baza „Nomenclatorului profilurilor, calificărilor profesionale și specializărilor”, întocmit de Institutul Național de Statistică împreună cu Ministerul Educației Naționale.

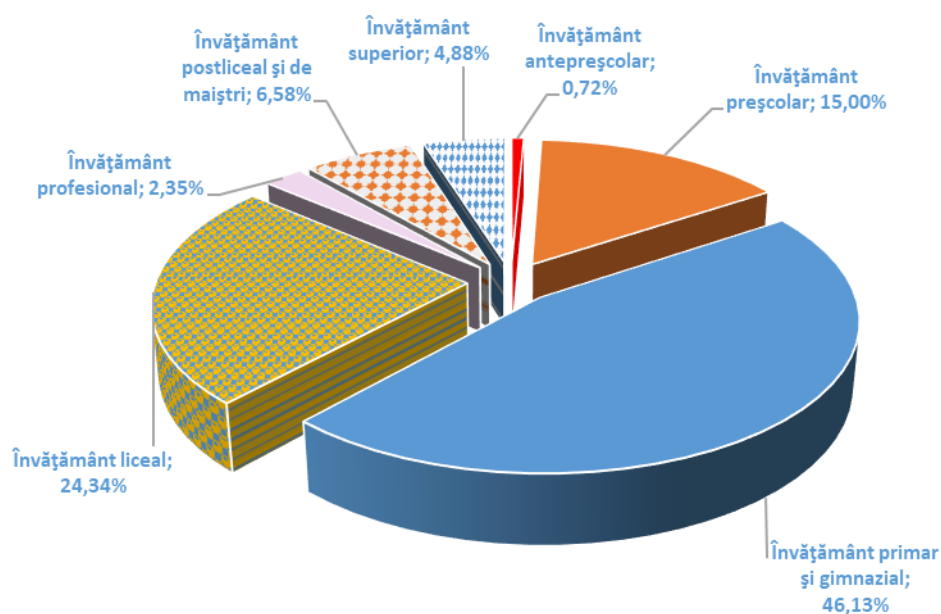
În învățământul superior din anul 2014/2015 s-au colectat date pe grupe de specializări ISCED – 2013, conform noii clasificări, Clasificarea Internațională Standard a Învățământului pe grupe de specializări, clasificare adoptată în anul 2014, ca urmare a revizuirii nivelurilor de educație ISCED – 2011.

Referitor la învățământul superior, începând cu anul universitar 2014/2015, repartizarea studenților/cursanților din învățământul superior se realizează în funcție de grupele de specializări, conform Nomenclatorului privind domeniile de educație și instruire (ISCED-F 2013) adoptat de către Institutul de Statistică al UNESCO ca urmare a revizuirii nivelurilor de educație ISCED-2011.

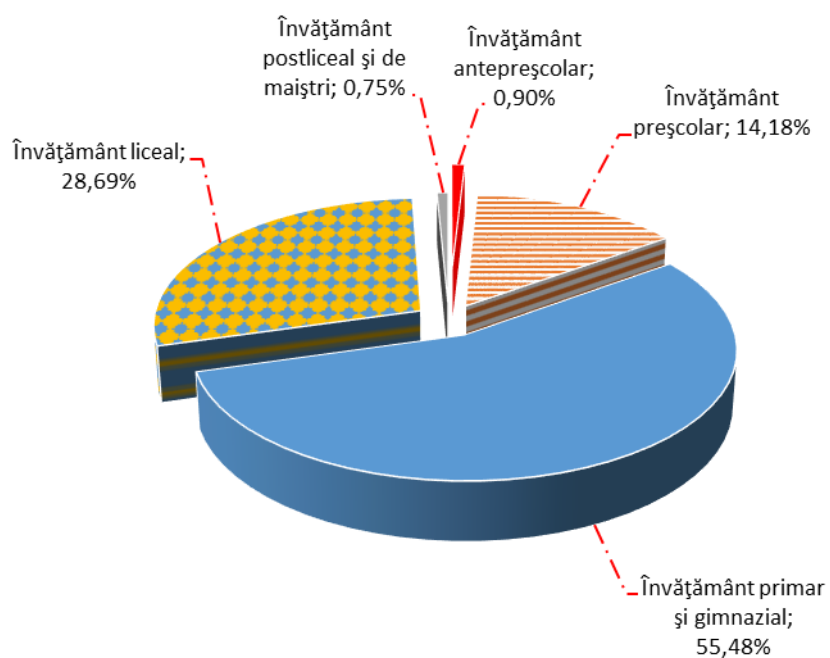
Datele statistice privind numărul facultăților, studenții înscriși, absolvenții cu diplomă și personalul didactic, includ studenții străini care studiază în România; nu sunt incluși studenții români care studiază în alte țări. Conform noii metodologii europene privind mobilitatea în învățământul superior, începând cu anul universitar 2014/2015, prin student/cursant străin se înțelege orice student/cursant care a obținut diploma de bacalaureat în altă țară decât România și care studiază pe teritoriul României.

Cadrelor didactice sunt înregistrate o singură dată la unitatea unde au norma de bază. În aceeași categorie sunt incluși și maiștri instructori, care desfășoară activitate instructiv-educativă în sistemul de învățământ.

8. G1 POPULAȚIA ȘCOLARĂ PE NIVELURI DE EDUCAȚIE ÎN ANUL ȘCOLAR 2019/2020



8. G2 PERSONALUL DIDACTIC PE NIVELURI DE EDUCAȚIE ÎN ANUL ȘCOLAR 2019/2020



8.1. ÎNVĂȚĂMÂNTUL DE TOATE GRADELE PE MEDII ¹

| | -număr- | | | | | |
|---|---------------|---------------|---------------|---------------|---------------|---------------|
| | 2014/ 2015 | 2015/ 2016 | 2016/ 2017 | 2017/ 2018 | 2018/ 2019 | 2019/ 2020 |
| ÎNVĂȚĂMÂNT TOTAL | | | | | | |
| Unități independente | 110 | 109 | 107 | 107 | 107 | 107 |
| Populația școlară - total | 43552 | 40905 | 40206 | 39343 | 38647 | 38306 |
| din care, sector privat: | 1054 | 850 | 746 | 475 | 708 | 825 |
| Din total populație școlară: | | | | | | |
| • Copii înscriși în creșe | 221 | 212 | 215 | 231 | 254 | 277 |
| • Copii în grădinițe | 6419 | 6301 | 5839 | 5764 | 5682 | 5745 |
| • Elevi înscriși în învățământul preuniversitar | 35168 | 32712 | 32442 | 31579 | 30942 | 30417 |
| • Studenți și cursanți înscriși în învățământul superior (licență, master, cursuri postuniversitare, doctorat și programe postdoctorale): | 1744 | 1680 | 1710 | 1769 | 1769 | 1867 |
| • Studenți înscriși - licență | 1386 | 1309 | 1293 | 1353 | 1343 | 1425 |
| din care, sector privat: | - | - | - | - | - | - |
| din studenți înscriși – licență: | | | | | | |
| • Învățământ de zi | 1371 | 1309 | 1293 | 1353 | 1343 | 1425 |
| • Învățământ cu frecvență redusă | - | - | - | - | - | - |
| • Învățământ deschis la distanță | 15 | - | - | - | - | - |
| • Învățământ seral | - | - | - | - | - | - |
| • Cursanți înscriși la master și în învățământul postuniversitar | 358 | 371 | 417 | 416 | 426 | 442 |
| Personal didactic | 2977 | 2823 | 2782 | 2796 | 2705 | 2680 |
| ÎNVĂȚĂMÂNT ANTEPREȘCOLAR | | | | | | |
| Copii înscriși în creșe | 221 | 212 | 215 | 231 | 254 | 277 |
| Personal didactic | 19 | 18 | 19 | 24 | 23 | 24 |
| ÎNVĂȚĂMÂNT PREȘCOLAR | | | | | | |
| Grădinițe de copii | 11 | 11 | 9 | 9 | 9 | 9 |
| Copii înscriși | 6419 | 6301 | 5839 | 5764 | 5682 | 5745 |
| Personal didactic | 421 | 411 | 409 | 408 | 381 | 380 |
| ÎNVĂȚĂMÂNT PRIMAR ȘI GIMNAZIAL (inclusiv învățământ special) | | | | | | |
| Școli | 77 | 76 | 76 | 76 | 76 | 76 |
| Elevi înscriși | 21066 | 19936 | 19812 | 19220 | 18501 | 17672 |
| din care : | | | | | | |
| • în învățământul gimnazial | 9897 | 9265 | 9481 | 8680 | 8281 | 7935 |
| Personal didactic | 1710 | 1594 | 1547 | 1535 | 1490 | 1487 |
| din care : | | | | | | |
| • în învățământul gimnazial | 1039 | 951 | 929 | 904 | 876 | 894 |
| Din învățământul primar și gimnazial, învățământ pentru copii cu deficiențe: | | | | | | |
| • Școli | 1 | 1 | 1 | 1 | 1 | 1 |

¹ Începând cu anul școlar 2014/2015 în activitatea de învățământ este inclus și învățământul antepreșcolar (creșele).

Învățământul antepreșcolar este corespunzător nivelului 01, conform reglementărilor internaționale în materie de educație, noua Clasificare Internațională Standard a Educației - ISCED 2011 și cuprinde copiii în vârstă de 0-2 ani.

| | -număr- | | | | | |
|---|---------------|---------------|---------------|---------------|---------------|---------------|
| | 2014/ 2015 | 2015/ 2016 | 2016/ 2017 | 2017/ 2018 | 2018/ 2019 | 2019/ 2020 |
| • Elevi înscriși (în cls. I-VIII) | 123 | 122 | 135 | 134 | 142 | 137 |
| • Personal didactic | 99 | 102 | 110 | 103 | 111 | 124 |
| ÎNVĂȚĂMÂNT LICEAL | | | | | | |
| Licee | 20 | 20 | 20 | 20 | 20 | 20 |
| Elevi înscriși | 11037 | 9952 | 9617 | 9229 | 9204 | 9324 |
| Personal didactic | 808 | 780 | 787 | 807 | 792 | 769 |
| ÎNVĂȚĂMÂNT PROFESIONAL | | | | | | |
| Școli | - | - | - | - | - | - |
| Elevi înscriși | 218 | 432 | 668 | 788 | 814 | 899 |
| Personal didactic | - | - | - | - | - | - |
| ÎNVĂȚĂMÂNT POSTLICEAL ȘI DE MAÎSTRI | | | | | | |
| Școli | 2 | 2 | 2 | 2 | 2 | 2 |
| Elevi înscriși | 2847 | 2392 | 2345 | 2342 | 2423 | 2522 |
| din care: | | | | | | |
| • în învățământul de maiștri | 373 | 289 | 218 | 245 | 249 | 232 |
| Personal didactic | 19 | 20 | 20 | 22 | 19 | 20 |
| ÎNVĂȚĂMÂNT SUPERIOR | | | | | | |
| Instituții | - | - | - | - | - | - |
| Facultăți (inclusiv colegii) | 5 | 5 | 5 | 5 | 5 | 5 |
| Studenti și cursanți înscriși în învățământul superior (licență, master, cursuri postuniversitare, doctorat și programe postdoctorale): | 1744 | 1680 | 1710 | 1769 | 1769 | 1867 |
| • Studenti înscriși - licență | 1386 | 1309 | 1293 | 1353 | 1343 | 1425 |
| • Cursanți înscriși la master și în învățământul postuniversitar | 358 | 371 | 417 | 416 | 426 | 442 |
| Personal didactic | - | - | - | - | - | - |
| Din învățământul superior, | | | | | | |
| învățământul superior privat: | | | | | | |
| • Instituții | - | - | - | - | - | - |
| • Facultăți (inclusiv colegii) | - | - | - | - | - | - |
| • Studenți înscriși - total | - | - | - | - | - | - |
| ÎNVĂȚĂMÂNT - URBAN | | | | | | |
| Unități independente | 45 | 45 | 43 | 43 | 43 | 43 |
| Populația școlară - total | 27883 | 25852 | 25695 | 25396 | 25296 | 25450 |
| din care, sector privat: | 1054 | 850 | 746 | 475 | 708 | 825 |
| Din total populație școlară: | | | | | | |
| • Copii în creșe | 221 | 212 | 215 | 231 | 254 | 277 |
| • Copii în grădinițe | 3210 | 3181 | 2886 | 2884 | 2936 | 3028 |
| • Elevi înscriși în învățământul preuniversitar | 22708 | 20779 | 20884 | 20512 | 20337 | 20278 |
| • Studenți și cursanți înscriși în învățământul superior (licență, master, cursuri postuniversitare, doctorat și programe postdoctorale): | 1744 | 1680 | 1710 | 1769 | 1769 | 1867 |
| • Studenți înscriși - licență | 1386 | 1309 | 1293 | 1353 | 1343 | 1425 |
| din care, sector privat: | - | - | - | - | - | - |
| din studenți înscriși – licență: | | | | | | |

| | -număr- | | | | | |
|---|---------------|---------------|---------------|---------------|---------------|---------------|
| | 2014/ 2015 | 2015/ 2016 | 2016/ 2017 | 2017/ 2018 | 2018/ 2019 | 2019/ 2020 |
| ♦Învățământ de zi | 1371 | 1309 | 1293 | 1353 | 1343 | 1425 |
| ♦Învățământ cu frecvență redusă | - | - | - | - | - | - |
| ♦Învățământ deschis la distanță | 15 | - | - | - | - | - |
| ♦Învățământ seral | - | - | - | - | - | - |
| •Cursanți înscriși la master și în învățământul postuniversitar | 358 | 371 | 417 | 416 | 426 | 442 |
| Personal didactic | 1690 | 1636 | 1643 | 1639 | 1621 | 1607 |
| ÎNVĂȚĂMÂNT ANTEPREȘCOLAR | | | | | | |
| Copii înscriși în creșe | 221 | 212 | 215 | 231 | 254 | 277 |
| Personal didactic | 19 | 18 | 19 | 24 | 23 | 24 |
| ÎNVĂȚĂMÂNT PREȘCOLAR | | | | | | |
| Grădinițe de copii | 11 | 11 | 9 | 9 | 9 | 9 |
| Copii înscriși | 3210 | 3181 | 2886 | 2884 | 2936 | 3028 |
| Personal didactic | 213 | 210 | 215 | 218 | 210 | 213 |
| ÎNVĂȚĂMÂNT PRIMAR ȘI GIMNAZIAL (inclusiv învățământ special) | | | | | | |
| Școli | 16 | 16 | 16 | 16 | 16 | 16 |
| Elevi înscriși | 10617 | 9921 | 10121 | 10013 | 9779 | 9476 |
| din care : | | | | | | |
| • în învățământul gimnazial | 4917 | 4515 | 4908 | 4665 | 4521 | 4449 |
| Personal didactic | 735 | 697 | 689 | 658 | 668 | 670 |
| Din învățământul primar și gimnazial | | | | | | |
| Învățământ pentru copii cu deficiențe: | | | | | | |
| • Școli | 1 | 1 | 1 | 1 | 1 | 1 |
| • Elevi înscriși | 123 | 122 | 135 | 134 | 142 | 137 |
| • Personal didactic | 99 | 102 | 110 | 103 | 111 | 124 |
| ÎNVĂȚĂMÂNT LICEAL | | | | | | |
| Licee | 16 | 16 | 16 | 16 | 16 | 16 |
| Elevi înscriși | 9235 | 8287 | 8063 | 7720 | 7679 | 7786 |
| Personal didactic | 704 | 691 | 700 | 717 | 701 | 680 |
| ÎNVĂȚĂMÂNT PROFESIONAL | | | | | | |
| Școli | - | - | - | - | - | - |
| Elevi înscriși | 169 | 328 | 508 | 593 | 612 | 677 |
| Personal didactic | - | - | - | - | - | - |
| ÎNVĂȚĂMÂNT POSTLICEAL ȘI DE MAIȘTRI | | | | | | |
| Școli | 2 | 2 | 2 | 2 | 2 | 2 |
| Elevi înscriși | 2687 | 2243 | 2192 | 2186 | 2267 | 2339 |
| din care: | | | | | | |
| • în învățământul de maiștri | 263 | 212 | 168 | 190 | 198 | 171 |
| Personal didactic | 19 | 20 | 20 | 22 | 19 | 20 |
| ÎNVĂȚĂMÂNT SUPERIOR | | | | | | |
| Instituții | - | - | - | - | - | - |
| Facultăți (inclusiv colegii) | 5 | 5 | 5 | 5 | 5 | 5 |
| Studenti și cursanți înscriși în învățământul superior (licență, master, cursuri postuniversitare, doctorat și programe postdoctorale): | 1744 | 1680 | 1710 | 1769 | 1769 | 1867 |
| •Studenti înscriși - licență | 1386 | 1309 | 1293 | 1353 | 1343 | 1425 |

| | -număr- | | | | | |
|---|---------------|---------------|---------------|---------------|---------------|---------------|
| | 2014/ 2015 | 2015/ 2016 | 2016/ 2017 | 2017/ 2018 | 2018/ 2019 | 2019/ 2020 |
| •Cursanți înscriși la master și în învățământul postuniversitar | 358 | 371 | 417 | 416 | 426 | 442 |
| Personal didactic | - | - | - | - | - | - |
| ÎNVĂȚĂMÂNT RURAL | | | | | | |
| Unități independente | 65 | 64 | 64 | 64 | 64 | 64 |
| Populația școlară - total | 15669 | 15053 | 14511 | 13947 | 13351 | 12856 |
| • Copii în grădinițe | 3209 | 3120 | 2953 | 2880 | 2746 | 2717 |
| • Elevi înscriși în învățământul preuniversitar | 12460 | 11933 | 11558 | 11067 | 10605 | 10139 |
| Personal didactic | 1287 | 1187 | 1139 | 1157 | 1084 | 1073 |
| ÎNVĂȚĂMÂNT PREȘCOLAR | | | | | | |
| Grădinițe de copii | - | - | - | - | - | - |
| Copii înscriși | 3209 | 3120 | 2953 | 2880 | 2746 | 2717 |
| Personal didactic | 208 | 201 | 194 | 190 | 171 | 167 |
| ÎNVĂȚĂMÂNT PRIMAR ȘI GIMNAZIAL | | | | | | |
| Școli | 61 | 60 | 60 | 60 | 60 | 60 |
| Elevi înscriși | 10449 | 10015 | 9691 | 9207 | 8722 | 8196 |
| din care : | | | | | | |
| • în învățământul gimnazial | 4980 | 4750 | 4573 | 4015 | 3760 | 3486 |
| Personal didactic | 975 | 897 | 858 | 877 | 822 | 817 |
| ÎNVĂȚĂMÂNT LICEAL | | | | | | |
| Licee | 4 | 4 | 4 | 4 | 4 | 4 |
| Elevi înscriși | 1802 | 1665 | 1554 | 1509 | 1525 | 1538 |
| Personal didactic | 104 | 89 | 87 | 90 | 91 | 89 |
| ÎNVĂȚĂMÂNT PROFESIONAL | | | | | | |
| Elevi înscriși | 49 | 104 | 160 | 195 | 202 | 222 |
| Personal didactic | - | - | - | - | - | - |
| ÎNVĂȚĂMÂNT POSTLICEAL ȘI DE MAIȘTRI | | | | | | |
| Școli | - | - | - | - | - | - |
| Elevi înscriși | 160 | 149 | 153 | 156 | 156 | 183 |
| din care: | | | | | | |
| • în învățământul de maiștri | 110 | 77 | 50 | 55 | 51 | 61 |
| Personal didactic | - | - | - | - | - | - |

8.2. POPULAȚIA ȘCOLARĂ DIN ÎNVĂȚĂMÂNTUL DE TOATE GRADELE PE SEXE

| | | -număr- | | | | | | |
|---|----------|---------------|---------------|---------------|---------------|---------------|---------------|-------|
| | | 2014/ 2015 | 2015/ 2016 | 2016/ 2017 | 2017/ 2018 | 2018/ 2019 | 2019/ 2020 | |
| POPULAȚIA ȘCOLARĂ ¹ | | Total | 43552 | 40905 | 40206 | 39343 | 38647 | 38306 |
| | | Masculin | 22209 | 21001 | 20483 | 20012 | 19668 | 19490 |
| | | Feminin | 21343 | 19904 | 19723 | 19331 | 18979 | 18816 |
| • Învățământ antepreșcolar | Total | 221 | 212 | 215 | 231 | 254 | 277 | |
| | Masculin | 112 | 113 | 125 | 127 | 127 | 164 | |
| | Feminin | 109 | 99 | 90 | 104 | 127 | 113 | |
| • Învățământ preșcolar | Total | 6419 | 6301 | 5839 | 5764 | 5682 | 5745 | |
| | Masculin | 3236 | 3209 | 2950 | 2926 | 2903 | 2879 | |
| | Feminin | 3183 | 3092 | 2889 | 2838 | 2779 | 2866 | |
| • Învățământ primar și gimnazial (inclusiv înv. special) | Total | 21066 | 19936 | 19812 | 19220 | 18501 | 17672 | |
| | Masculin | 10962 | 10322 | 10252 | 9956 | 9619 | 9202 | |
| | Feminin | 10104 | 9614 | 9560 | 9264 | 8882 | 8470 | |
| din care: | | | | | | | | |
| • Învățământ gimnazial | Total | 9897 | 9265 | 9481 | 8680 | 8281 | 7935 | |
| | Masculin | 5143 | 4838 | 4922 | 4574 | 4361 | 4179 | |
| | Feminin | 4754 | 4427 | 4559 | 4106 | 3920 | 3756 | |
| din învățământ primar și gimnazial: | | | | | | | | |
| • Învățământ pentru copii cu deficiențe | Total | 123 | 122 | 135 | 134 | 142 | 137 | |
| | Masculin | 79 | 76 | 87 | 85 | 93 | 89 | |
| | Feminin | 44 | 46 | 48 | 49 | 49 | 48 | |
| • Învățământ liceal | Total | 11037 | 9952 | 9617 | 9229 | 9204 | 9324 | |
| | Masculin | 5672 | 5205 | 4823 | 4646 | 4566 | 4610 | |
| | Feminin | 5365 | 4747 | 4794 | 4583 | 4638 | 4714 | |
| • Învățământ profesional | Total | 218 | 432 | 668 | 788 | 814 | 899 | |
| | Masculin | 174 | 348 | 517 | 592 | 607 | 670 | |
| | Feminin | 44 | 84 | 151 | 196 | 207 | 229 | |
| • Învățământ postliceal și de maiștri | Total | 2847 | 2392 | 2345 | 2342 | 2423 | 2522 | |
| | Masculin | 1225 | 1024 | 1027 | 934 | 1021 | 1072 | |
| | Feminin | 1622 | 1368 | 1318 | 1408 | 1402 | 1450 | |
| din care : | | | | | | | | |
| • Învățământ de maiștri | Total | 373 | 289 | 218 | 245 | 249 | 232 | |
| | Masculin | 336 | 254 | 189 | 212 | 221 | 204 | |
| | Feminin | 37 | 35 | 29 | 33 | 28 | 28 | |
| • Învățământ superior (licență, master, cursuri postuniversitare, doctorat și programe postdoctorale) | Total | 1744 | 1680 | 1710 | 1769 | 1769 | 1867 | |
| | Masculin | 828 | 780 | 789 | 831 | 825 | 893 | |
| | Feminin | 916 | 900 | 921 | 938 | 944 | 974 | |

¹ Inclusiv învățământul primar și gimnazial pentru copii cu deficiențe (special).

8.3. POPULAȚIA ȘCOLARĂ DIN ÎNVĂȚĂMÂNTUL DE TOATE GRADELE PE TIPURI DE ȘCOLI ¹

| | -număr- | | | | | |
|-------------------------|---------------|---------------|---------------|---------------|---------------|---------------|
| | 2014/ 2015 | 2015/ 2016 | 2016/ 2017 | 2017/ 2018 | 2018/ 2019 | 2019/ 2020 |
| TOTAL | 43552 | 40905 | 40206 | 39343 | 38647 | 38306 |
| Antepreșcolar | 221 | 212 | 215 | 231 | 254 | 277 |
| Preșcolar | 6419 | 6301 | 5839 | 5764 | 5682 | 5745 |
| Gradul I (cls. I-IV) | 11169 | 10671 | 10331 | 10540 | 10220 | 9737 |
| Gradul II (secundar) | | | | | | |
| • Ciclu I (cls. V-VIII) | 9897 | 9265 | 9481 | 8680 | 8281 | 7935 |
| • Ciclu II | | | | | | |
| ♦ liceu | 11037 | 9952 | 9617 | 9229 | 9204 | 9324 |
| ♦ profesional | 218 | 432 | 668 | 788 | 814 | 899 |
| ♦ postliceal | 2474 | 2103 | 2127 | 2097 | 2174 | 2290 |
| ♦ de maiștri | 373 | 289 | 218 | 245 | 249 | 232 |
| Gradul III (superior) | 1744 | 1680 | 1710 | 1769 | 1769 | 1867 |

8.4. PERSONALUL DIDACTIC DIN ÎNVĂȚĂMÂNTUL DE TOATE GRADELE, PE SEXE

| | | -număr- | | | | | |
|---------------------------------------|-----------------|---------------|---------------|---------------|---------------|---------------|---------------|
| | | 2014/ 2015 | 2015/ 2016 | 2016/ 2017 | 2017/ 2018 | 2018/ 2019 | 2019/ 2020 |
| PERSONAL DIDACTIC² | Total | 2977 | 2823 | 2782 | 2796 | 2705 | 2680 |
| | Masculin | 730 | 674 | 653 | 647 | 632 | 601 |
| | Feminin | 2247 | 2149 | 2129 | 2149 | 2073 | 2079 |
| • Învățământ antepreșcolar | Total | 19 | 18 | 19 | 24 | 23 | 24 |
| | Masculin | - | - | - | - | - | - |
| | Feminin | 19 | 18 | 19 | 24 | 23 | 24 |
| • Învățământ preșcolar | Total | 421 | 411 | 409 | 408 | 381 | 380 |
| | Masculin | 8 | 7 | 5 | 3 | 3 | 3 |
| | Feminin | 413 | 404 | 404 | 405 | 378 | 377 |
| • Învățământ primar și gimnazial | Total | 1710 | 1594 | 1547 | 1535 | 1490 | 1487 |
| | Masculin | 461 | 415 | 392 | 382 | 351 | 351 |
| | Feminin | 1249 | 1179 | 1155 | 1153 | 1139 | 1136 |
| • Învățământ liceal | Total | 808 | 780 | 787 | 807 | 792 | 769 |
| | Masculin | 258 | 249 | 253 | 258 | 276 | 245 |
| | Feminin | 550 | 531 | 534 | 549 | 516 | 524 |
| • Învățământ profesional | Total | - | - | - | - | - | - |
| | Masculin | - | - | - | - | - | - |
| | Feminin | - | - | - | - | - | - |
| • Învățământ postliceal și de maiștri | Total | 19 | 20 | 20 | 22 | 19 | 20 |
| | Masculin | 3 | 3 | 3 | 4 | 2 | 2 |
| | Feminin | 16 | 17 | 17 | 18 | 17 | 18 |
| • Învățământ superior | Total | - | - | - | - | - | - |
| | Masculin | - | - | - | - | - | - |
| | Feminin | - | - | - | - | - | - |

¹ Inclusiv învățământul primar și gimnazial pentru copii cu deficiențe (special).

² Inclusiv personalul didactic din învățământul pentru copii cu deficiențe (special).

8.5. ÎNVĂȚĂMÂNTUL LICEAL PE PROFILE

| | -număr- | | | | | |
|--|---------------|---------------|---------------|---------------|---------------|---------------|
| | 2014/ 2015 | 2015/ 2016 | 2016/ 2017 | 2017/ 2018 | 2018/ 2019 | 2019/ 2020 |
| LICEE – învățământ secundar ciclul 2 | 20 | 20 | 20 | 20 | 20 | 20 |
| ♦ Licee și colegii teoretice | 8 | 8 | 8 | 8 | 8 | 8 |
| ♦ Licee profil tehnic | 7 | 7 | 7 | 7 | 7 | 7 |
| ♦ Licee profil resurse | 1 | 1 | 1 | 1 | 1 | 1 |
| ♦ Licee profil servicii | 1 | 1 | 1 | 1 | 1 | 1 |
| ♦ Școli normale (Licee pedagogice) | 1 | 1 | 1 | 1 | 1 | 1 |
| ♦ Licee profil artistic | 1 | 1 | 1 | 1 | 1 | 1 |
| ♦ Licee speciale tehnice | 1 | 1 | 1 | 1 | 1 | 1 |
| ELEVI ÎNSCRIȘI în învățământul liceal secundar ciclul 2 | 11037 | 9952 | 9617 | 9229 | 9204 | 9324 |
| ♦ Licee și colegii teoretice | 5106 | 4729 | 4815 | 4632 | 4535 | 4583 |
| ♦ Licee profil tehnic | 3046 | 2642 | 2392 | 2254 | 2233 | 2291 |
| ♦ Licee profil resurse | 769 | 712 | 577 | 555 | 618 | 606 |
| ♦ Licee profil servicii | 1431 | 1219 | 1187 | 1120 | 1122 | 1112 |
| ♦ Școli normale (Licee pedagogice) | 260 | 257 | 234 | 260 | 281 | 316 |
| ♦ Licee profil artistic | 122 | 121 | 121 | 124 | 124 | 128 |
| ♦ Licee cu program de educație fizică și sport | 239 | 231 | 263 | 256 | 250 | 241 |
| ♦ Licee speciale tehnice | 64 | 41 | 28 | 28 | 41 | 47 |
| ABSOLVENȚI - TOTAL | 3032 | 2317 | 2235 | 2120 | 1953 | |
| ♦ Licee și colegii teoretice | 1396 | 1078 | 1130 | 1141 | 1036 | |
| ♦ Licee profil tehnic | 854 | 618 | 534 | 448 | 402 | |
| ♦ Licee profil resurse | 192 | 193 | 141 | 128 | 117 | |
| ♦ Licee profil servicii | 430 | 282 | 270 | 233 | 238 | |
| ♦ Școli normale (Licee pedagogice) | 61 | 74 | 57 | 61 | 53 | |
| ♦ Licee profil artistic | 31 | 30 | 27 | 33 | 28 | |
| ♦ Licee cu program de educație fizică și sport | 50 | 34 | 62 | 63 | 67 | |
| ♦ Licee speciale tehnice | 18 | 8 | 14 | 13 | 12 | |
| PERSONAL DIDACTIC - TOTAL | 808 | 780 | 787 | 807 | 792 | 769 |
| ♦ Licee și colegii teoretice | 290 | 286 | 294 | 307 | 308 | 287 |
| ♦ Licee profil tehnic | 309 | 292 | 287 | 283 | 266 | 271 |
| ♦ Licee profil resurse | 38 | 26 | 26 | 29 | 28 | 28 |
| ♦ Licee profil servicii | 66 | 65 | 64 | 55 | 61 | 58 |
| ♦ Școli normale (Licee pedagogice) | 69 | 69 | 74 | 89 | 94 | 79 |
| ♦ Licee profil artistic | 23 | 23 | 23 | 23 | 22 | 22 |
| ♦ Licee speciale tehnice | 13 | 19 | 19 | 21 | 13 | 24 |

8.6. BAZA MATERIALĂ A ÎNVĂȚĂMÂNTULUI, PE NIVELURI DE EDUCAȚIE ¹

| Forma de învățământ | -număr- | | | | | |
|--|---------------|---------------|---------------|---------------|---------------|---------------|
| | 2014/ 2015 | 2015/ 2016 | 2016/ 2017 | 2017/ 2018 | 2018/ 2019 | 2019/ 2020 |
| TOTAL | | | | | | |
| • săli de clasă | 1937 | 1931 | 1915 | 1904 | 1857 | 1827 |
| • laboratoare | 242 | 240 | 235 | 229 | 226 | 231 |
| • ateliere școlare | 54 | 51 | 47 | 44 | 46 | 47 |
| • săli de gimnastică | 56 | 59 | 60 | 60 | 63 | 65 |
| ÎNVĂȚĂMÂNT ANTEPREȘCOLAR | | | | | | |
| • săli de clasă | 10 | 10 | 10 | 12 | 12 | 12 |
| ÎNVĂȚĂMÂNT PREȘCOLAR | | | | | | |
| • săli de clasă | 373 | 350 | 343 | 339 | 311 | 302 |
| ÎNVĂȚĂMÂNT PRIMAR ȘI GIMNAZIAL | | | | | | |
| • săli de clasă | 1033 | 1032 | 1024 | 1021 | 998 | 996 |
| • laboratoare | 113 | 117 | 117 | 110 | 108 | 108 |
| • ateliere școlare | 7 | 7 | 6 | 6 | 8 | 8 |
| • săli de gimnastică | 36 | 39 | 40 | 40 | 43 | 44 |
| ÎNVĂȚĂMÂNT SPECIAL PRIMAR ȘI GIMNAZIAL (pentru copii cu deficiențe) | | | | | | |
| • săli de clasă | 14 | 21 | 17 | 10 | 10 | 10 |
| • laboratoare | 2 | 2 | 2 | 2 | 2 | 2 |
| • ateliere școlare | 1 | 1 | 1 | 1 | 1 | 1 |
| • săli de gimnastică | 1 | 1 | 1 | 1 | 1 | 1 |
| ÎNVĂȚĂMÂNT LICEAL | | | | | | |
| • săli de clasă | 481 | 492 | 494 | 496 | 500 | 479 |
| • laboratoare | 121 | 115 | 110 | 111 | 110 | 114 |
| • ateliere școlare | 46 | 43 | 39 | 37 | 37 | 37 |
| • săli de gimnastică | 19 | 19 | 19 | 19 | 19 | 20 |
| ÎNVĂȚĂMÂNT PROFESIONAL | | | | | | |
| • săli de clasă | - | - | 1 | - | - | 2 |
| • laboratoare | - | - | - | - | - | 1 |
| • ateliere școlare | - | - | 1 | - | - | 1 |
| • săli de gimnastică | - | - | - | - | - | - |
| ÎNVĂȚĂMÂNT POSTLICEAL ȘI DE MAIȘTRI | | | | | | |
| • săli de clasă | 26 | 26 | 26 | 26 | 26 | 26 |
| • laboratoare | 6 | 6 | 6 | 6 | 6 | 6 |
| • săli de gimnastică | - | - | - | - | - | - |
| ÎNVĂȚĂMÂNT SUPERIOR PUBLIC | | | | | | |
| • săli de clasă | - | - | - | - | - | - |
| • laboratoare | - | - | - | - | - | - |
| • ateliere școlare | - | - | - | - | - | - |
| • săli de gimnastică | - | - | - | - | - | - |

¹ Începând cu anul 2014, au fost incluse sălile de clasă și din învățământul antepreșcolar și preșcolar.

8.7. NUMĂRUL ELEVILOR CARE AU PROMOVAT EXAMENUL DE BACALAUREAT

| | -număr- | | | | |
|--------------------------------|---------------|---------------|---------------|---------------|---------------|
| | 2014/ 2015 | 2015/ 2016 | 2016/ 2017 | 2017/ 2018 | 2018/ 2019 |
| Examenul de bacalaureat | 1334 | 1076 | 1082 | 1050 | 972 |
| din care: feminin | 804 | 593 | 637 | 588 | 563 |

8.8. ABSOLVENȚII LA SFÂRȘITUL ANULUI ȘCOLAR/UNIVERSITAR

| | -număr- | | | | |
|---|---------------|---------------|---------------|---------------|---------------|
| | 2014/ 2015 | 2015/ 2016 | 2016/ 2017 | 2017/ 2018 | 2018/ 2019 |
| ÎNVAȚĂMÂNT GIMNAZIAL¹ | 2376 | 2291 | 2115 | 2089 | 2168 |
| • din care: feminin | 1143 | 1109 | 1007 | 1024 | 1041 |
| ÎNVAȚĂMÂNT LICEAL | 3032 | 2317 | 2235 | 2120 | 1953 |
| • din care: feminin | 1519 | 1072 | 1113 | 1061 | 993 |
| ÎNVAȚĂMÂNT PROFESIONAL | 34 | 14 | 117 | 182 | 191 |
| • din care: feminin | 8 | 4 | 17 | 47 | 44 |
| ÎNVAȚĂMÂNT POSTLICEAL ȘI DE MAIȘTRI | 989 | 883 | 752 | 912 | 816 |
| • din care: feminin | 511 | 501 | 411 | 502 | 435 |
| Din învățământ postliceal și de maiștri: ÎNVAȚĂMÂNT DE MAIȘTRI | 152 | 163 | 80 | 116 | 94 |
| • din care: feminin | 5 | 29 | 1 | 27 | 1 |
| ÎNVAȚĂMÂNT UNIVERSITAR - absolvenți cu diplomă (licență, master, cursuri postuniversitare, doctorat și programe postdoctorale) | 575 | 480 | 516 | 524 | 525 |
| • din care: feminin | 321 | 276 | 307 | 311 | 306 |
| ÎNVAȚĂMÂNT UNIVERSITAR – absolvenți cu diplomă de licență | 418 | 332 | 328 | 352 | 338 |
| • din care: feminin | 227 | 186 | 182 | 200 | 190 |

¹ Inclusiv învățământul pentru copii cu deficiențe (special).

8.9. RATA ABANDONULUI ÎN ÎNVĂȚĂMÂNTUL PREUNIVERSITAR

- % -

| | 2014/ 2015 | 2015/ 2016 | 2016/ 2017 | 2017/ 2018 | 2018/ 2019 |
|---|---------------|---------------|---------------|---------------|---------------|
| ÎNVĂȚĂMÂNT PRIMAR ȘI GIMNAZIAL¹ | 2,8 | 0,4 | 2,2 | 2,4 | 1,9 |
| din care: | | | | | |
| • primar (clasele I-IV) | 2,3 | 1,9 | 2,6 | 2,5 | 2,1 |
| • gimnazial (clasele V-VIII) | 3,3 | : | 1,9 | 2,4 | 1,7 |
| ÎNVĂȚĂMÂNT LICEAL ȘI PROFESIONAL² | 5,9 | 4,1 | 5,4 | 3,2 | 3,0 |
| ÎNVĂȚĂMÂNT POSTLICEAL ȘI DE MAIȘTRI | 10,3 | 7,3 | 8,7 | 4,7 | 4,5 |

Notă: “:” - lipsă date

¹ Exclusiv învățământul pentru copiii cu deficiențe (special).

² Începând cu anul școlar 2011/2012 s-a calculat rata abandonului școlar pentru învățământul liceal și profesional.

CULTURĂ ȘI SPORT

9

SURSA DATELOR

Cercetări statistice:

Cercetări statistice privind activitatea bibliotecilor, muzeelor și colecțiilor publice, precum și a instituțiilor de spectacole sau concerte.

Surse administrative:

Ministerul Culturii - pentru activitatea instituțiilor publice de cultură și culte;
Ministerul Tineretului și Sportului – pentru activitatea sportivă.

PRECIZĂRI METODOLOGICE

CULTURĂ

Cartea reprezintă publicația neperiodică având cel puțin 49 pagini;

Broșura reprezintă publicația neperiodică care conține între 5 și 48 pagini.

Biblioteca este instituția, compartimentul sau structura specializată al cărei scop principal este de a constitui, a organiza, a prelucra, a dezvolta și a conserva colecții de cărți, publicații, alte documente specifice și baze de date pentru a facilita utilizarea acestora în scop de informare, cercetare, educație sau recreere.

Noțiunile utilizate pentru caracterizarea activității bibliotecilor au următoarele semnificații:

Volume de bibliotecă sunt considerate cărțile, broșurile, colecțiile de ziare și reviste cu minimum 5 pagini, precum și materialele audiovizuale (casete cu benzi magnetice, diafilme, CD-uri, DVD-uri etc.) pentru toate tipurile de biblioteci: naționale, județene, municipale, orașenești și comunale, ale instituțiilor de învățământ superior, ale operatorilor economici și ale unităților școlare. Un **utilizator** este o persoană fizică sau instituția înscrisă cu scopul de a utiliza colecțiile și/sau serviciile bibliotecii, inclusiv cele electronice, în interiorul sau în afara spațiului bibliotecii cel puțin o dată într-un an calendaristic (de exemplu: o carte, broșură sau o altă publicație aparținând bibliotecii respective).

Muzeul este instituția de cultură, de drept public sau de drept privat, fără scop lucrativ, aflată în serviciul societății, care colecționează, conservă, cercetează, restaurează, comunică și expune, în scopul cunoașterii, educării și recreerii, măririi materiale și spirituale ale existenței și evoluției comunităților umane, precum și ale mediului înconjurător.

Colecția este ansamblul de bunuri culturale și naturale, constituit în mod sistematic și coerent de către persoane fizice sau persoane juridice de drept public ori de drept privat.

Vizitatorul este orice persoană ce vizitează un muzeu sau o colecție publică, individual sau în grup, pentru a privi bunurile muzeale expuse, indiferent de tipul de bilet achiziționat (spre exemplu: întreg, redus sau gratuit).

Datele privind **numărul spectacolelor și spectatorilor instituțiilor și companiilor de spectacole sau concerte** se referă numai la activitatea instituțiilor și companiilor de spectacole sau concerte din țară.

SPORT

În numărul secțiilor sportive afiliate pe ramuri de sport aparținând cluburilor publice și private, precum și asociațiilor sportive sunt cuprinse cele care s-au afiliat la federațiile naționale sportive.

Sportivii legitimați sunt acei sportivi aflați în evidența federațiilor naționale și care participă la sistemul competițional organizat de către acestea. În rândul acestora nu sunt cuprinși sportivii aflați în evidența comisiilor județene constituite pe ramuri de sport sau cei care practică activități sportive necompetiționale.

În numărul antrenorilor cu normă întreagă sau arbitrilor sunt cuprinse persoanele care au o calificare recunoscută de federațiile naționale și au desfășurat activitate în anul de referință.

9.1. NUMĂRUL ȘI ACTIVITATEA BIBLIOTECILOR

| | - număr - | | | | | |
|--|----------------|----------------|----------------|----------------|----------------|----------------|
| | 2014 | 2015 | 2016 | 2017 | 2018 | 2019 |
| BIBLIOTECI - TOTAL¹ | 173 | 169 | 164 | 160 | 155 | 152 |
| • Biblioteci specializate (ale agenților economici și instituțiilor) | 5 | 5 | 5 | 5 | 5 | 5 |
| • Biblioteci școlare | 113 | 110 | 105 | 105 | 105 | 102 |
| • Biblioteci publice - total | 55 | 54 | 54 | 50 | 45 | 45 |
| din care : | | | | | | |
| ♦ Biblioteci județene | 1 | 1 | 1 | 1 | 1 | 1 |
| ♦ Biblioteci municipale și orașenești | 3 | 3 | 3 | 3 | 3 | 3 |
| ♦ Biblioteci comunale | 51 | 50 | 50 | 46 | 41 | 41 |
| VOLUME EXISTENTE LA SFÂRȘITUL ANULUI | | | | | | |
| - TOTAL | 1745227 | 1752955 | 1740514 | 1715125 | 1625428 | 1598971 |
| • Biblioteci specializate (ale agenților economici și instituțiilor) | 14156 | 14166 | 15003 | 13280 | 13280 | 13321 |
| • Biblioteci școlare | 815101 | 818569 | 807789 | 813357 | 820199 | 815829 |
| • Biblioteci publice - total | 915970 | 920220 | 917722 | 888488 | 791949 | 769821 |
| din care : | | | | | | |
| ♦ Biblioteci județene | 464847 | 472782 | 479167 | 490435 | 421332 | 401698 |
| ♦ Biblioteci municipale și orașenești | 96899 | 96800 | 86981 | 86998 | 86187 | 86175 |
| ♦ Biblioteci comunale | 354224 | 350638 | 351574 | 311055 | 284430 | 281948 |
| CITITORI ACTIVI - TOTAL | 52099 | 49321 | 49768 | 42175 | 40480 | 39098 |
| • Biblioteci specializate (ale agenților economici și instituțiilor) | 171 | 215 | 208 | 185 | 214 | 191 |
| • Biblioteci școlare | 26721 | 25297 | 23828 | 21675 | 21042 | 20637 |
| • Biblioteci publice - total | 25207 | 23809 | 25732 | 20315 | 19224 | 18270 |
| din care : | | | | | | |
| ♦ Biblioteci județene | 7385 | 7445 | 10133 | 9383 | 9281 | 9448 |
| ♦ Biblioteci municipale și orașenești | 2227 | 2267 | 2196 | 2111 | 2093 | 2088 |
| ♦ Biblioteci comunale | 15595 | 14097 | 13403 | 8821 | 7850 | 6734 |
| VOLUME ELIBERATE CITITORILOR -TOTAL | 435807 | 388748 | 421585 | 309123 | 287858 | 257855 |
| • Biblioteci specializate (ale agenților economici și instituțiilor) | 239 | 295 | 515 | 440 | 649 | 620 |
| • Biblioteci școlare | 287904 | 238637 | 268369 | 191485 | 179641 | 168679 |
| • Biblioteci publice - total | 147664 | 149816 | 152701 | 117198 | 107568 | 88556 |
| din care : | | | | | | |
| ♦ Biblioteci județene | 73429 | 68233 | 84578 | 70686 | 55849 | 41483 |
| ♦ Biblioteci municipale și orașenești | 16706 | 16503 | 15385 | 14244 | 13010 | 13314 |
| ♦ Biblioteci comunale | 57529 | 65080 | 52738 | 32268 | 38709 | 33759 |

¹ Unități administrative. Nu sunt incluse filialele și secțiile.

9.2. CINEMATOGRAFE ¹

| | UM | 2015 | 2016 | 2017 | 2018 | 2019 |
|--|-----------------------|-------------|--------------|--------------|--------------|--------------|
| Cinematografe și instalații cinematografice | număr | 1 | 1 | 1 | 1 | 1 |
| • Cinematografe și instalații cinematografice cu bandă normală | | 1 | 1 | 1 | 1 | 1 |
| Locuri în sălile de cinematograf | număr | 939 | 939 | 939 | 939 | 939 |
| Spectacole în cinematografe | număr | 2128 | 10110 | 10186 | 10029 | 10033 |
| • Spectacole în cinematografe și instalații cinematografice cu bandă normală | număr | 2128 | 10110 | 10186 | 10029 | 10033 |
| Spectatori în cinematografe | mii spectatori | 41 | 99 | 92 | 85 | 84 |
| • Spectatori în cinematografe și instalații cinematografice cu bandă normală | mii spectatori | 41 | 99 | 92 | 85 | 84 |

9.3. TEATRE ȘI INSTITUȚII MUZICALE

| | - număr - | | | | | | |
|--|---------------|---------------|---------------|---------------|---------------|---------------|---------------|
| | 2013 | 2014 | 2015 | 2016 | 2017 | 2018 | 2019 |
| INSTITUȚII DE SPECTACOL - TOTAL | 2 | 2 | 2 | 2 | 2 | 3 | 3 |
| • Alte tipuri de unități culturale | 2 | 2 | 2 | 2 | 2 | 3 | 3 |
| SPECTACOLE ȘI CONCERTE | 45 | 51 | 51 | 72 | 92 | 59 | 65 |
| • Alte tipuri de unități culturale | 45 | 51 | 51 | 72 | 92 | 59 | 65 |
| SPECTATORI ȘI AUDITORI LA REPREZENTAȚII ARTISTICE - TOTAL | 107800 | 186000 | 186000 | 187000 | 195000 | 124394 | 121394 |
| • Alte tipuri de unități culturale | 107800 | 186000 | 186000 | 187000 | 195000 | 124394 | 121394 |

9.4. NUMĂRUL ȘI ACTIVITATEA MUZEELOR ȘI COLECȚIILOR PUBLICE

| | U.M. | 2014 | 2015 | 2016 | 2017 | 2018 | 2019 |
|-----------------------------|-------|-------|-------|-------|-------|-------|--------|
| Muzee | număr | 2 | 2 | 3 | 3 | 5 | 5 |
| Vizitatori în muzee - total | număr | 17847 | 18703 | 24620 | 29591 | 91071 | 130170 |

¹ Exclusiv caravana cinematografică.

Sursa datelor: Ministerul Culturii – Centrul Național al Cinematografiei.

9.5. ACTIVITATEA SPORTIVĂ¹

| | - număr - | | | | | |
|----------------------|-----------|------|------|------|------|------|
| | 2014 | 2015 | 2016 | 2017 | 2018 | 2019 |
| Secții sportive | 73 | 83 | 70 | 68 | 68 | 76 |
| Sportivi legitimați | 2622 | 3053 | 2408 | 2412 | 2693 | 3198 |
| Antrenori sportivi | 60 | 78 | 65 | 77 | 81 | 81 |
| Instructori sportivi | 42 | 28 | 26 | 50 | 32 | 43 |
| Arbitri sportivi | 100 | 128 | 111 | 109 | 82 | 96 |

¹ Sursa datelor: Ministerul Tineretului și Sportului.

PREȚURI¹

10

¹ Indicatorii din acest capitol sunt la nivel de țară

SURSA DATELOR

Cercetări statistice:

Cercetarea statistică a bugetelor de familie și cercetarea statistică structurală în întreprinderi, pentru elaborarea sistemelor de ponderare folosite la calculul indicelui de prețuri;

Cercetarea statistică privind prețurile și tarifele mărfurilor și serviciilor care intră în consumul populației, realizată pe eșantioane reprezentative de sortimente, precum și unități de observare (magazine, piețe și unități prestatoare de servicii), pentru calculul indicilor prețurilor de consum;

Cercetarea statistică privind prețurile de producție ale produselor și serviciilor industriale, realizată pe eșantioane reprezentative de produse, sortimente, precum și unități de observare (operatori economici), pentru calculul indicilor prețurilor producției industriale;

Cercetarea statistică privind prețurile de achiziție/ vânzare ale produselor agricole, realizată la circa 961 operatori economici (procesatori, comercianți, societăți comerciale agricole) și în 50 oboare, pe un nomenclator de 180 produse/varietăți;

Cercetarea statistică asupra prețurilor principalelor produse vândute de către producătorii particulari în piețele agroalimentare, pe un eșantion de 138 produse/varietăți, în 100 de piețe din 95 localități urbane;

Cercetarea statistică privind prețurile principalelor produse care reprezintă consum intermediar în agricultură, realizată la circa 150 operatori economici (procesatori, comercianți, societăți comerciale agricole), pe un eșantion de 1260 produse/sortimente;

Cercetarea statistică privind prețurile producției pentru servicii, realizată pe eșantioane reprezentative de produse CPSA, precum și unități de observare (operatori economici), pentru calculul indicilor prețurilor producției pentru servicii.

PRECIZĂRI METODOLOGICE

INDICELE PREȚURILOR DE CONSUM (IPC) măsoară evoluția de ansamblu a prețurilor mărfurilor cumpărate și a tarifelor serviciilor utilizate de către populație într-o anumită perioadă (denumită perioadă curentă), față de o perioadă anterioară (denumită perioadă de bază sau de referință). Indicele prețurilor de consum se calculează **numai** pentru elementele care intră în **consumul direct** al populației, fiind excluse: consumul din resurse proprii, cheltuielile cu caracter de investiții și acumulare, dobânzile plătite la credite, ratele de asigurare, amenzile, impozitele etc., precum și cheltuielile aferente plății muncii pentru producția agricolă a gospodăriilor individuale.

Prețurile colectate sunt prețuri cu amănuntul, inclusiv TVA.

Prețurile sunt observate din circa 7300 de unități aflate în 68 de centre de colectare selectate din 42 localități urbane, în funcție de volumul vânzărilor și de numărul populației.

Perioadele de referință pentru colectarea prețurilor sunt 1-7, 10-17, 21-27 ale fiecărei luni, pentru mărfurile alimentare, tutun, benzină, motorină, gaz lichefiat și tarifele pentru apă, canal, salubritate, iar, pentru mărfurile nealimentare și servicii, colectarea prețurilor se face în perioada 10-17 a fiecărei luni, astfel că, pentru cele aproximativ 1800 de sortimente selectate în eșantionul de bunuri și servicii, se înregistrează periodic circa 110000 de prețuri.

Indicele se calculează prin agregarea indicilor individuali la nivel de post de cheltuie, grupă (mărfuri alimentare, mărfuri nealimentare și servicii) și total.

Ponderile utilizate pentru agregarea indicilor de preț de consum sunt obținute din cercetarea statistică a bugetelor de familie și rezultă din structura cheltuielilor medii lunare efectuate de o gospodărie pentru cumpărarea bunurilor și plata serviciilor necesare satisfacerii nevoilor de trai. Ponderile se actualizează anual, luându-se în considerare cea mai recentă estimare a cheltuielilor populației.

Indicii armonizați ai prețurilor de consum (IAPC) au luat ființă în Uniunea Europeană ca răspuns la necesitatea de a stabili indici comparabili ai prețurilor de consum la nivelul statelor membre ale Uniunii Europene, care să permită măsurarea stabilității prețurilor la nivelul zonei euro, dar și măsurarea gradului de convergență a prețurilor, criteriu de aderare la Uniunea Monetară Europeană.

Diferențele dintre cei doi indici de preț de consum sunt nesemnificative în cazul României și constau în:

- clasificarea utilizată pentru agregarea și prezentarea indicilor armonizați este cea convenită de CEE/Eurostat/OECD;
- IAPC reflectă evoluția prețurilor și tarifelor achiziționate și consumate pe teritoriul României atât de persoanele fizice rezidente cât și de cele nerezidente (acestea din urmă nu sunt incluse în IPC național);
- din anul 2012 a intrat în vigoare Regulamentul UE nr. 1114/2010 privind standardele minime pentru calitatea ponderilor indicilor armonizați ai prețurilor de consum. Implementarea regulamentului înseamnă utilizarea datelor privind cheltuiala monetară de consum final al gospodăriilor din conturile naționale și a cheltuielilor din Ancheta Bugetelor de Familie realizată în perioada aferentă anului de bază al IPC; ponderile astfel calculate sunt actualizate la prețurile lunii decembrie a anului precedent în cazul IAPC;
- începând cu luna ianuarie 2016, perioada de referință utilizată pentru prezentarea IAPC este anul 2015.

INDICELE PREȚURILOR PRODUCȚIEI INDUSTRIALE (IPPI) măsoară evoluția în timp a prețurilor produselor industriale fabricate de producători interni, livrate atât pe piața internă cât și pe piața externă.

Indicele prețurilor producției industriale este calculat conform cerințelor și standardelor Regulamentului Consiliului CE nr. 1165/1998, amendat prin Regulamentul CE nr. 1158/2005 cu privire la statisticile pe termen scurt, și acoperă aproape în totalitate sectoarele industriilor extractivă și prelucrătoare, precum și sectorul energetic.

Prețurile colectate sunt prețuri de producător și nu includ TVA.

Prețurile sunt colectate de la aproximativ 1800 de operatori economici. Principalele surse de date pentru construirea eșantionului de operatori economici le constituie Registrul Statistic al Întreprinderilor (REGIS) și cercetarea statistică anuală PRODROM (din anul de referință 2015). Pe baza datelor din cercetarea statistică PRODROM, operatorii economici sunt ordonați descrescător după valoarea livrărilor în cadrul fiecărei clase de activitate CAEN Rev.2, reținându-se în eșantion operatorii economici a căror valoare a livrărilor reprezintă cel puțin 70% din totalul clasei CAEN Rev.2. Gradul de acoperire obținut este cuprins între 70% și 100%.

Colectarea se realizează o dată pe lună și constă în înregistrarea prețurilor la nivel de sortiment, considerat reprezentativ de către fiecare operator economic inclus în eșantion.

Indicele se calculează prin agregarea indicilor individuali la nivel de produs/operator economic, produs PRODROM, clasă CAEN Rev.2, diviziune CAEN Rev.2, secțiuni CAEN Rev.2 și total industrie.

Ponderile utilizate pentru calculul indicilor prețurilor producției industriale sunt stabilite separat pe destinații (piața internă sau piața externă). Valorile de ponderare pentru toate nivelurile de agregare s-au determinat din Ancheta Structurală în Întreprinderi (ASA) realizată în perioada aferentă anului de bază (2015).

PREȚURILE MEDII ȘI INDICIILE PREȚURILOR PRINCIPALELOR PRODUSE AGRICOLE

Observarea și culegerea prețurilor care intră în calcularea prețurilor medii se realizează pe canale de vânzare reprezentative, în funcție de natura produsului, utilizând un eșantion de 100 de piețe agroalimentare, 50 oboare, circa 139 procesatori, circa 50 angrosiști și circa 772 societăți comerciale agricole și unități de cercetare și producție agricolă.

Prețurile nu includ costuri de transport, stocare etc., subvențiile pe produs și TVA.

Colectarea prețurilor se realizează cu frecvență săptămânală în piețele agroalimentare și lunară în oboare, la procesatori, angrosiști și la societățile comerciale agricole.

Prețurile medii anuale ale produselor vândute în piețele agroalimentare, la nivel de localitate, sunt obținute ca medie aritmetică simplă a prețurilor săptămânale.

Prețurile medii anuale ale produselor vândute în piețele agroalimentare, la nivel de țară, sunt obținute ca medie aritmetică ponderată a prețurilor medii lunare, la nivel de produs/țară.

Prețurile medii anuale ale produselor agricole achiziționate de operatorii economici sunt obținute ca medie aritmetică simplă a prețurilor medii lunare, la nivel de produs/țară.

Indicii prețurilor produselor agricole măsoară variația în timp a prețurilor de vânzare a acestor produse de către producătorii agricoli interni.

Indicii individuali sunt agregați la diferite nivele de clasificare ale produselor de origine vegetală sau animală, până la obținerea indicelui pentru total produse agricole.

Sistemul de ponderi utilizat în calculul prețurilor medii și al indicilor lunari ai prețurilor la nivel de produs se bazează pe date la nivel de județ (cantități) obținute din cercetarea statistică „Producția vegetală la principalele culturi în anul 2015” și din cercetarea statistică „Efectivele de animale existente la 1 decembrie 2015 și producția animală obținută în anul 2015”.

Sistemul de ponderi folosit în calculul indicilor agregați este obținut din datele care provin din Conturile Economice din Agricultură, reprezentând valoarea de vânzare a produselor agricole la prețul producătorului, în anul 2015.

Indicii prețurilor principalelor produse care reprezintă consum intermediar în agricultură (input-uri) măsoară variația în timp a prețurilor de vânzare a acestor produse către producătorii agricoli interni.

Prețurile sunt colectate trimestrial de la aproximativ 150 de operatori economici care desfășoară activitate de producție și/sau de comercializare de input-uri agricole (din producția internă sau din import) și vând direct către producătorii agricoli.

Prețurile includ costurile de transport, stocare etc., dar nu cuprind TVA și subvențiile pe produs.

Înregistrarea prețurilor se realizează la nivel de sortimente reprezentative pentru fiecare produs, selectate pe baza caracteristicilor specifice și a celor mai comune condiții de comercializare.

Indicii sunt agregați la diferite nivele de clasificare a produselor utilizând un sistem de ponderi.

În structura indicelui global sunt cuprinse și produse/grupe de produse pentru care nu se culeg date (ex: Energie și lubrifianti), acestea provenind de la alte cercetări statistice din cadrul INS și reprezintă fie indici agregați, fie indici la nivel de produse care se agregă utilizând ponderi, până la nivelul impus de structura indicelui global.

Sistemul de ponderi utilizat în calculul indicilor agregați este obținut din datele care provin din Conturile Economice din Agricultură, reprezentând valoarea anuală a produselor care reprezintă consum intermediar, în agricultură, în anul 2015.

INDICIILE PREȚURILOR PROPRIETĂȚILOR REZIDENȚIALE

Metodologia indicilor prețurilor proprietăților rezidențiale a fost dezvoltată prin utilizarea celor mai adecvate surse de date disponibile în prezent. În plus, la dezvoltarea acestei metodologii s-au avut în vedere cele mai bune practici internaționale recomandate, așa cum sunt definite în manualul Eurostat privind indicii prețurilor proprietății rezidențiale.

Obiectivul RPPI este de a măsura evoluția trimestrială a prețurilor proprietăților rezidențiale și nu de a calcula prețul mediu pe metru pătrat sau o valoare medie pe tranzacție în funcție de numărul de camere sau suprafața utilă.

Indicele este construit din prețurile proprietăților tranzacționate și este elaborat în conformitate cu Regulamentul Comisiei (UE) nr. 93/2013. Indicele este indice în lanț pentru a produce o serie de indici care permite efectuarea de comparații de-a lungul anilor.

RPPI este utilizat ca indicator economic principal în cadrul Procedurii de Dezechilibru Macroeconomic (PDM), care prevede că modificarea anuală a prețurilor locuințelor (deflatată cu IAPC) cu +/-6% declanșează o alertă a tabloului de bord PDM.

Notă: Toți indicii de preț prezentați mai sus sunt de tip Laspeyres.

Colectarea datelor

Modul standard de construire a unui indice de preț este de a colecta prețurile pentru exact același produs sau sortiment în perioadele care urmează să fie comparate. În practică, în cazul proprietăților rezidențiale, această metodă standard întâmpină dificultăți de aplicare din mai multe considerente, și anume:

- proprietățile vândute în perioade diferite sunt eterogene. Fiecare proprietate vândută poate fi considerată un produs unic. Este greu să identifiți proprietăți similare din cauza diferențelor calitative care pot să apară și chiar a locației unde este vândută proprietatea;
- tranzacțiile cu aceeași proprietate sunt sporadice. În ciuda aplicării cu succes a ajustărilor calitative, pot exista probleme în construirea unui indice de preț tocmai datorită incidenței scăzute a revânzărilor;
- numărul redus de informații/caracteristici ale proprietăților vândute.

În acest sens, în vederea stabilirii cât mai exact a caracteristicilor care influențează prețul tranzacției au fost solicitate și informații cu privire la:

- locația amplasării imobilului;
- anul construirii;
- tipul clădirii:
 - clădire de tip bloc:
 - suprafața utilă și construită;
 - nivelul la care se află locuința;
 - clădiri individuale:
 - suprafața utilă și construită;
 - suprafața teren;
 - garaj;
- alte caracteristici calitative:
 - tipul locuinței;
 - gradul de confort al locuinței;
 - sistemul de încălzire;
 - tipul de finisaj;
 - starea de întreținere a locuinței;
 - materialele de construcție;
 - amplasarea imobilului.

Colectarea informațiilor a început din luna ianuarie 2009 și se realizează de către INS cu sprijinul tuturor Camerelor Notarilor Publici care funcționează în plan teritorial. Datele sunt colectate de la birourile notariale pe baza unui chestionar electronic cu o periodicitate lunară. Variabila colectată prin ancheta prețurilor proprietăților rezidențiale face referire la valoarea declarată de părți în tranzacțiile autentificate de către notarii publici.

Metoda de calcul

Ținând cont de limitările existente în cazul vânzărilor proprietăților imobiliare, referitoare la modificările calitative care apar în timp, metoda folosită pentru estimarea indicilor este metoda „hedonică”. Metoda hedonică ia în considerare faptul că bunurile eterogene pot fi descrise printr-un set de caracteristici sau atribuții. În cazul locuințelor, acest set poate include atât caracteristici referitoare la structura locuinței, cât și cele referitoare la locația unde se află proprietatea. Deși nu există o piață pentru evaluarea acestor caracteristici (ele nu pot fi vândute separat), cererea și oferta, în cazul proprietăților, determină implicit contribuția marginală a caracteristicilor la prețurile proprietăților. Tehnicile de regresie pot fi utilizate pentru estimarea acestor contribuții marginale sau a prețurilor implicite. Pentru a estima contribuțiile marginale ale caracteristicilor luate în considerare în descrierea prețurilor proprietăților rezidențiale în România a fost utilizată o funcție de regresie logaritmică:

$$\ln p_i = \beta_{1,T} \ln s_i + \sum \beta_{j,T} \cdot c_i$$

Pentru construirea funcției de regresie caracteristicile luate în considerare au fost următoarele:

- a. localitatea în care se află locuința:
- capital sau restul țării, în cazul apartamentelor;
 - mediu urban sau rural, în cazul clădirilor individuale.

Pentru fiecare localitate au fost create variabile fictive (dummy) care iau valoarea 1, dacă locuința se află într-o anumită microlocație (sector, în cazul apartamentelor din capitală, și județ, în celelalte cazuri), sau valoarea 0, în caz contrar;

b. anul de construcție: au fost considerate 5 variabile fictive în funcție de anul de construcție declarat pentru locuința tranzacționată;

c. nivelul la care se află locuința: s-au considerat 4 variabile false în funcție de etajul la care se află locuința;

d. suprafața locuinței: a fost considerată valoarea logaritmului natural pentru fiecare suprafață;

e. tipul locuinței: au fost create 2 variabile fictive pentru fiecare tip de locuință (decomandat sau nedecomandat);

f. confortul locuinței: au fost create variabile fictive pentru fiecare tip de confort (superior, 1, 2 sau altul);

g. sistemul de încălzire: au fost create variabile fictive pentru fiecare sistem de încălzire folosit în locuința vândută (încălzire centralizată, centrală proprie, aer condiționat etc.);

h. tipul de finisaj: au fost construite 3 variabile fictive aferente tipurilor de finisaj considerate (superior, normal și fără);

i. starea de întreținere a locuinței: au fost create 3 variabile fictive în funcție de declarația vânzătorului/cumpărătorului (foarte bună, bună și satisfăcătoare);

j. amplasarea locuinței: variabilele fictive create au ținut cont de amplasarea locuinței (aproape de mijloacele de transport, aproape de magazine etc.).

Modelul aplicat este de tipul „rolling time dummy window” și este aplicat în fiecare trimestru, pentru ultimul trimestru și cele patru trimestre anterioare.

Estimările privind modificarea prețurilor sunt furnizate trimestrial pentru următoarele subgrupe de pe piața imobiliară:

- tipul locuinței:
 - noi pentru sectorul gospodăriilor;
 - existente pentru sectorul gospodăriilor:
 - apartamente:
 - capitală;
 - restul țării;
 - case:
 - urban;
 - rural.

INDICELE PREȚURILOR PRODUCȚIEI PENTRU SERVICII (IPPS) măsoară evoluția de ansamblu a tarifelor practicate de operatorii economici pentru serviciile furnizate de aceștia într-o anumită perioadă (denumită perioadă curentă), față de o perioadă anterioară (denumită perioadă de bază sau de referință). Sfera de cuprindere a indicelui prețurilor producției pentru servicii este reprezentată de ansamblul activităților desfășurate de operatorii economici cu personalitate juridică, înregistrați la Registrul comerțului, care au activitatea principală servicii (CAEN Rev. 2 - 494, 501, 502, 51, 521, 5224, 531, 532, 61, 62, 631, 639, 69, 702, 71, 73, 78, 80, 812) oferite exclusiv persoanelor juridice. Din punct de vedere al acoperirii geografice, indicele prețurilor producției pentru servicii are acoperire națională.

Principala variabilă observată este tariful practicat de operatorii economici selecțai în eșantion pentru cele mai reprezentative activități incluse în serviciile furnizate de aceștia.

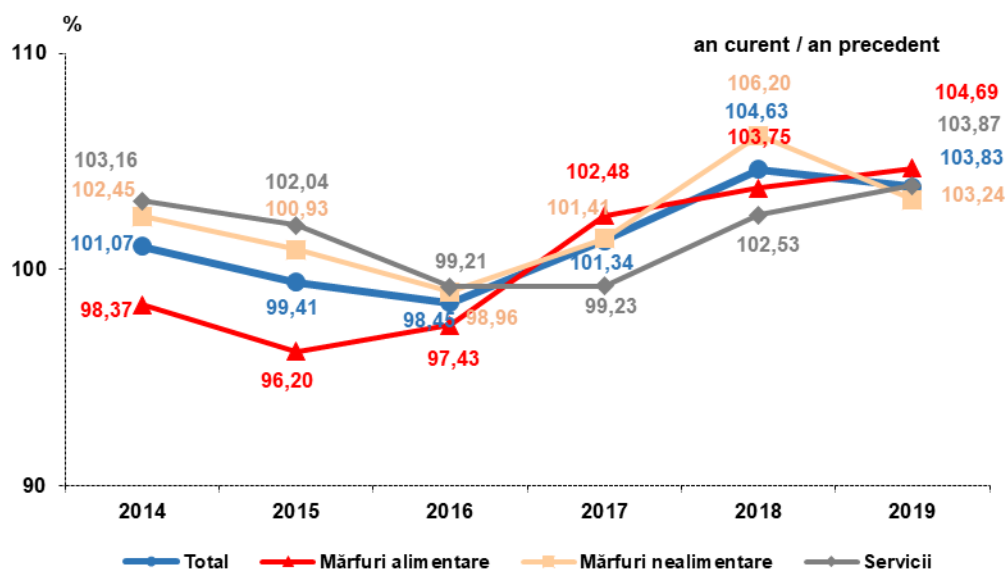
Tarifele nu includ taxa pe valoarea adăugată (TVA). Urmărirea și înregistrarea tarifelor producției pentru servicii se realizează pe baza următoarelor clasificări și nomenclatoare:

- Clasificarea Activităților din Economia Națională - CAEN Rev. 2;
- Clasificarea Produselor și Serviciilor asociate Activităților - CPSA 2015;
- Nomenclatorul operatorilor economici selecțai în eșantion;
- Nomenclatorul acțiunilor (serviciilor) reprezentative în cadrul produsului CPSA 2015/operator economic.

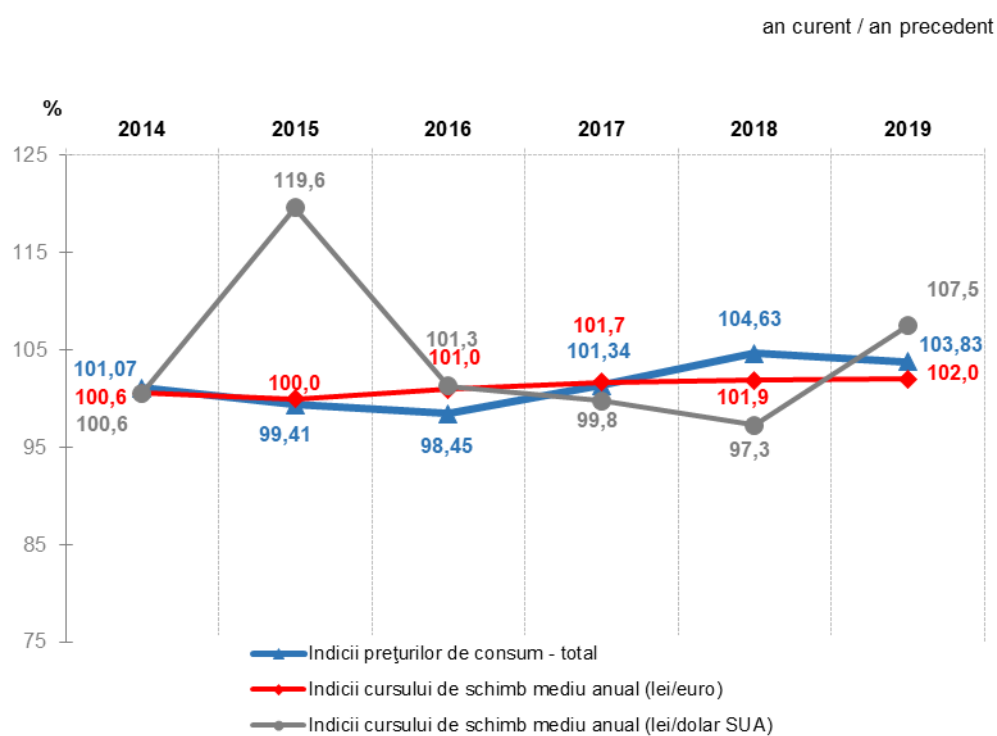
Indicele prețurilor producției pentru servicii este de tip Laspeyres și se determină pe baza unui sistem de ponderi constante. Valorile de ponderare s-au determinat din Ancheta Statistică Anuală (structurală) în întreprinderi (ASA) din anul de referință 2015.

Notă: Toți indicii de preț prezentați mai sus sunt de tip Laspeyres.

10. G1 EVOLUȚIA INDICILOR PREȚURILOR DE CONSUM



10. G2 EVOLUȚIA INDICILOR PREȚURILOR DE CONSUM ȘI AI CURSULUI DE SCHIMB MEDIU ANUAL



10.1. INDICIILE PREȚURILOR DE CONSUM

| | 1990 = 100 | | | | | | anul precedent = 100 | | | | | |
|----------------------|------------------|------------------|------------------|------------------|------------------|------------------|----------------------|--------------|--------------|---------------|---------------|---------------|
| | 2014 | 2015 | 2016 | 2017 | 2018 | 2019 | 2014 | 2015 | 2016 | 2017 | 2018 | 2019 |
| Total | 401463,68 | 399083,68 | 392914,90 | 398175,71 | 416601,04 | 432547,69 | 101,07 | 99,41 | 98,45 | 101,34 | 104,63 | 103,83 |
| Mărfuri alimentare | 284996,60 | 274156,85 | 267109,46 | 273740,05 | 284003,68 | 297327,48 | 98,37 | 96,20 | 97,43 | 102,48 | 103,75 | 104,69 |
| Mărfuri nealimentare | 443639,19 | 447777,18 | 443139,75 | 449407,97 | 477291,83 | 492754,15 | 102,45 | 100,93 | 98,96 | 101,41 | 106,20 | 103,24 |
| Servicii | 742925,07 | 758071,50 | 752047,20 | 746241,41 | 765108,93 | 794734,88 | 103,16 | 102,04 | 99,21 | 99,23 | 102,53 | 103,87 |

10.2. INDICIILE PREȚURILOR DE CONSUM, PENTRU PRINCIPALELE GRUPE DE MĂRFURI ȘI SERVICII

| | anul precedent = 100 | | | | | |
|--|----------------------|--------------|--------------|---------------|---------------|---------------|
| | 2014 | 2015 | 2016 | 2017 | 2018 | 2019 |
| Total | 101,07 | 99,41 | 98,45 | 101,34 | 104,63 | 103,83 |
| Mărfuri alimentare | 98,37 | 96,20 | 97,43 | 102,48 | 103,75 | 104,69 |
| Produse de morărit și panificație | 94,15 | 98,86 | 99,45 | 101,16 | 103,65 | 104,56 |
| Produse de morărit | 94,84 | 96,51 | 97,54 | 100,30 | 102,22 | 104,41 |
| Făină | 92,75 | 99,12 | 99,27 | 100,01 | 102,46 | 105,33 |
| Mălai | 98,33 | 92,66 | 94,82 | 100,80 | 101,87 | 103,23 |
| Pâine, produse de franzelărie, specialități, subproduse din grâu, porumb și secară | 93,12 | 99,76 | 100,06 | 101,23 | 103,79 | 104,66 |
| Pâine | 92,22 | 100,31 | 100,44 | 101,18 | 103,90 | 104,92 |
| Produse de franzelărie | 95,64 | 98,70 | 99,19 | 101,06 | 103,56 | 104,58 |
| Specialități de panificație | 101,52 | 95,78 | 97,00 | 101,53 | 103,61 | 103,31 |
| Legume și conserve de legume | 97,94 | 99,57 | 102,21 | 101,40 | 107,22 | 121,25 |
| Fasole boabe și alte leguminoase | 114,28 | 89,32 | 95,25 | 100,88 | 104,13 | 100,79 |
| Cartofi | 92,24 | 78,44 | 118,66 | 95,87 | 102,47 | 152,01 |
| Alte legume și conserve de legume | 97,97 | 107,56 | 98,69 | 101,36 | 110,30 | 118,80 |
| Fructe și conserve din fructe | 94,21 | 101,05 | 95,47 | 107,19 | 102,85 | 98,49 |
| Fructe proaspete | 92,86 | 103,70 | 96,72 | 107,46 | 105,90 | 96,68 |
| Citrice și alte fructe meridionale | 95,29 | 98,36 | 93,86 | 107,17 | 99,21 | 100,51 |
| Conserve din fructe | 101,81 | 94,89 | 96,73 | 101,81 | 103,00 | 102,26 |
| Ulei, slănină, grăsimi | 91,05 | 92,07 | 99,12 | 99,53 | 101,01 | 100,83 |
| Ulei comestibil | 89,33 | 91,65 | 99,99 | 99,41 | 100,58 | 100,23 |
| Margarină | 100,57 | 94,68 | 95,19 | 100,23 | 102,40 | 102,41 |
| Carne, preparate din carne și conserve din carne | 101,09 | 94,25 | 95,71 | 102,96 | 103,73 | 104,07 |
| Carne de bovine | 101,66 | 95,71 | 97,41 | 102,47 | 105,90 | 105,08 |
| Carne de porcine | 100,67 | 93,83 | 95,51 | 104,74 | 103,23 | 104,54 |
| Carne de pasăre | 100,48 | 93,75 | 95,15 | 101,59 | 103,35 | 103,17 |
| Preparate din carne | 101,53 | 94,41 | 95,89 | 102,62 | 103,86 | 103,93 |
| Conserve din carne | 101,23 | 93,90 | 94,91 | 102,25 | 103,65 | 103,34 |
| Pește și conserve din pește | 101,71 | 95,33 | 96,97 | 101,39 | 103,32 | 103,45 |
| Pește proaspăt și congelat | 101,63 | 95,33 | 97,17 | 101,45 | 103,22 | 103,52 |
| Conserve din pește și alte produse din pește | 102,05 | 95,57 | 96,26 | 101,12 | 103,27 | 103,22 |
| Lapte și produse lactate | 101,98 | 94,49 | 95,86 | 102,83 | 104,63 | 102,91 |
| Lapte - total | 101,85 | 93,83 | 95,24 | 102,73 | 104,59 | 102,77 |
| Lapte de vacă | 101,57 | 93,92 | 95,09 | 103,01 | 104,85 | 102,63 |
| Brânză - total | 102,08 | 95,24 | 97,11 | 102,91 | 103,52 | 103,25 |

anul precedent = 100

| | 2014 | 2015 | 2016 | 2017 | 2018 | 2019 |
|--|---------------|---------------|--------------|---------------|---------------|---------------|
| Brânză de vacă (telemea) | 102,12 | 95,26 | 96,92 | 103,30 | 103,73 | 103,48 |
| Brânză de oaie (telemea) | 102,10 | 95,20 | 97,37 | 102,33 | 103,20 | 102,88 |
| Unt | 102,15 | 93,96 | 94,88 | 107,80 | 116,63 | 102,78 |
| Ouă | 101,09 | 100,20 | 91,12 | 117,46 | 111,23 | 96,35 |
| Zahăr, produse zaharoase și miere de albine | 95,35 | 91,67 | 98,99 | 102,50 | 99,66 | 101,11 |
| Zahăr | 86,03 | 83,91 | 103,12 | 104,19 | 93,06 | 98,35 |
| Miere de albine | 105,22 | 102,64 | 99,96 | 102,51 | 102,78 | 101,72 |
| Cacao și cafea | 100,78 | 95,03 | 95,32 | 100,53 | 101,03 | 101,11 |
| Cafea | 100,78 | 95,04 | 95,28 | 100,51 | 101,02 | 101,12 |
| Băuturi alcoolice | 102,24 | 100,51 | 98,54 | 100,45 | 101,57 | 102,13 |
| Vin | 101,81 | 100,42 | 98,31 | 100,63 | 101,80 | 101,64 |
| Țuică, rachiri și alte băuturi alcoolice | 103,46 | 101,67 | 98,09 | 99,86 | 101,51 | 102,34 |
| Bere | 102,04 | 100,20 | 98,74 | 100,51 | 101,47 | 102,29 |
| Alte produse alimentare | 101,09 | 94,26 | 95,78 | 101,38 | 102,49 | 103,19 |
| Mărfuri nealimentare | 102,45 | 100,93 | 98,96 | 101,41 | 106,20 | 103,24 |
| Îmbrăcăminte, articole de galanterie, mercerie, pasmanterie | 101,60 | 101,91 | 101,23 | 101,90 | 102,52 | 102,68 |
| Țesături | 101,56 | 101,67 | 100,98 | 101,30 | 101,92 | 101,97 |
| Confecții | 101,50 | 101,92 | 101,33 | 102,03 | 102,54 | 102,72 |
| Tricotaje | 101,86 | 101,92 | 101,01 | 101,72 | 102,70 | 102,76 |
| Articole de galanterie, pasmanterie și mercerie | 102,09 | 101,76 | 100,93 | 101,15 | 101,81 | 102,16 |
| Încălțăminte | 102,18 | 102,40 | 101,43 | 102,54 | 102,79 | 103,22 |
| Încălțăminte din piele | 102,15 | 102,49 | 101,29 | 102,53 | 102,51 | 103,06 |
| Produse de uz casnic, mobilă | 101,67 | 101,58 | 100,28 | 100,86 | 101,74 | 101,96 |
| Mobilă | 101,80 | 101,45 | 100,52 | 101,03 | 102,10 | 101,85 |
| Frigidere și congelatoare | 101,62 | 101,52 | 100,06 | 100,94 | 102,16 | 102,15 |
| Mașini de spălat | 100,97 | 101,31 | 99,85 | 100,74 | 102,23 | 102,30 |
| Mașini de aragaz, butelii | 101,76 | 101,48 | 99,75 | 100,32 | 101,87 | 102,28 |
| Articole de menaj | 101,86 | 101,79 | 100,11 | 100,96 | 101,52 | 101,85 |
| Articole chimice | 101,19 | 100,93 | 98,65 | 99,94 | 100,87 | 101,30 |
| Lacuri și vopsele | 101,68 | 100,95 | 99,86 | 100,86 | 101,70 | 101,31 |
| Detergenți | 101,00 | 100,66 | 98,01 | 99,65 | 100,59 | 101,17 |
| Săpun de rufe | 100,87 | 101,49 | 99,54 | 100,48 | 100,75 | 101,81 |
| Produse cultural-sportive | 101,63 | 101,19 | 100,51 | 101,00 | 102,01 | 102,55 |
| Cărți, ziare, reviste | 102,55 | 101,28 | 101,86 | 101,40 | 103,01 | 104,45 |
| Ceasuri, aparate audio-video, articole sportive | 100,98 | 101,77 | 99,24 | 100,52 | 101,02 | 101,16 |
| Autoturisme, accesorii și piese de schimb | 100,81 | 100,36 | 99,28 | 100,87 | 102,17 | 102,49 |
| Articole de igienă, cosmetice și medicale | 100,92 | 99,54 | 98,47 | 100,26 | 100,98 | 101,82 |
| Articole de igienă, cosmetice | 101,53 | 101,27 | 98,98 | 100,48 | 101,85 | 101,77 |
| Articole medicale | 100,53 | 98,41 | 98,13 | 100,11 | 100,47 | 101,86 |
| Medicamente | 100,48 | 98,27 | 98,02 | 100,05 | 100,29 | 101,91 |
| Combustibili | 102,50 | 95,69 | 95,86 | 102,36 | 112,59 | 104,01 |
| Tutun, țigări | 107,60 | 104,01 | 104,24 | 102,92 | 106,28 | 107,91 |
| Energie electrică, gaze și încălzire centrală | 101,12 | 103,16 | 96,34 | 100,68 | 110,36 | 101,56 |
| Energie electrică | 98,00 | 103,65 | 94,98 | 101,75 | 110,21 | 100,97 |
| Gaze | 106,63 | 103,61 | 98,69 | 98,76 | 112,14 | 102,10 |
| Energie termică | 100,93 | 98,89 | 95,72 | 100,90 | 104,61 | 104,43 |
| Alte mărfuri nealimentare | 101,43 | 101,19 | 99,81 | 101,46 | 102,43 | 102,71 |
| Servicii | 103,16 | 102,04 | 99,21 | 99,23 | 102,53 | 103,87 |
| Confecționat și reparat îmbrăcăminte și încălțăminte | 101,92 | 101,66 | 101,02 | 101,46 | 103,04 | 102,91 |
| Chirie | 102,06 | 101,01 | 100,87 | 101,54 | 102,45 | 102,63 |
| Apă, canal, salubritate | 106,94 | 104,53 | 94,19 | 102,36 | 103,44 | 105,62 |
| Cinematografe, teatre, muzee, cheltuieli cu învățământul și turism2 | 103,30 | 101,82 | 100,89 | 100,98 | 102,29 | 103,08 |
| Reparații auto, electronice și lucrări foto | 102,53 | 102,22 | 101,27 | 101,84 | 102,31 | 103,75 |
| Îngrijire medicală | 104,21 | 104,99 | 102,04 | 102,15 | 103,60 | 104,15 |

| | anul precedent = 100 | | | | | |
|--------------------------------------|----------------------|--------|--------|--------|--------|--------|
| | 2014 | 2015 | 2016 | 2017 | 2018 | 2019 |
| Igienă și cosmetică | 103,29 | 102,34 | 101,57 | 102,90 | 105,13 | 105,02 |
| Transport urban | 102,29 | 101,78 | 100,27 | 101,29 | 103,06 | 102,43 |
| Transport interurban | 102,56 | 101,59 | 100,20 | 101,02 | 103,16 | 102,12 |
| C.F.R. - exclusiv abonamente | 103,30 | 100,00 | 96,81 | 94,32 | 100,00 | 100,00 |
| Rutier | 102,36 | 102,16 | 100,68 | 101,29 | 102,50 | 103,49 |
| Auto - abonamente | 102,55 | 101,79 | 100,70 | 100,39 | 102,70 | 102,40 |
| Poștă și telecomunicații | 100,83 | 100,44 | 98,65 | 95,26 | 101,10 | 104,25 |
| Servicii poștale | 105,49 | 100,00 | 119,38 | 107,30 | 108,57 | 116,29 |
| Telefon | 100,61 | 100,02 | 98,06 | 100,66 | 101,91 | 104,75 |
| Abonament radio, televiziune | 101,22 | 101,47 | 99,65 | 84,79 | 99,11 | 103,11 |
| Restaurante, cafenele, cantine | 103,31 | 101,08 | 100,19 | 101,18 | 103,38 | 103,16 |
| Alte servicii cu caracter industrial | 103,36 | 101,88 | 100,70 | 101,28 | 102,64 | 103,45 |
| Alte servicii | 106,40 | 104,33 | 103,33 | 96,43 | 102,91 | 103,55 |
| Plata cazării în unități hoteliere | 101,90 | 101,54 | 101,32 | 101,55 | 102,67 | 102,80 |

10.3. INDICII ARMONIZAȚI AI PREȚURILOR DE CONSUM, PENTRU GRUPELE DE MĂRFURI ȘI SERVICII CONSTITUITE CONFORM CLASIFICĂRII COICOP ¹

| | anul precedent = 100 | | | | | |
|---|----------------------|--------------|--------------|---------------|---------------|---------------|
| | 2014 | 2015 | 2016 | 2017 | 2018 | 2019 |
| Total | 101,38 | 99,59 | 98,93 | 101,09 | 104,08 | 103,91 |
| Alimente și băuturi nealcoolice | 98,57 | 96,48 | 97,55 | 102,58 | 104,03 | 105,64 |
| Băuturi alcoolice și tutun | 106,07 | 103,03 | 102,52 | 102,22 | 104,92 | 106,22 |
| Îmbrăcăminte și încălțăminte | 101,83 | 102,06 | 101,29 | 102,08 | 102,63 | 102,90 |
| Întreținerea locuinței, apă, electricitate, gaze și alți combustibili | 102,80 | 102,63 | 97,76 | 102,28 | 107,97 | 103,73 |
| Mobilier și echipament casnic (inclusiv reparații) | 101,50 | 101,33 | 99,67 | 100,57 | 101,53 | 101,86 |
| Sănătate | 101,90 | 100,94 | 99,85 | 100,74 | 101,28 | 102,56 |
| Transport | 102,32 | 96,87 | 97,07 | 100,17 | 106,85 | 102,02 |
| Comunicații | 100,78 | 100,10 | 98,60 | 100,59 | 101,81 | 104,46 |
| Odihnă, recreere și cultură | 101,67 | 101,59 | 100,30 | 95,03 | 101,36 | 103,29 |
| Educație | 106,01 | 101,92 | 101,26 | 101,44 | 103,06 | 103,51 |
| Hoteluri, cafenele și restaurante | 103,33 | 101,36 | 100,75 | 101,37 | 103,17 | 103,33 |
| Diverse bunuri și servicii | 104,77 | 103,46 | 101,76 | 98,63 | 102,36 | 102,65 |

¹ Clasificarea COICOP reprezintă Clasificarea Consumului Individual pe Destinații, utilizată de Eurostat.

10.4. INDICII PREȚURILOR PRODUCȚIEI INDUSTRIALE

| Activitatea (diviziuni CAEN Rev. 2) | 2015 = 100 | |
|--|--|---------------|
| | 2018 | 2019 |
| | Indicii prețurilor producției industriale pe total (piața internă și piața externă) | |
| Total | 106,72 | 110,94 |
| Industria extractivă | 110,47 | 117,13 |
| Extracția cărbunelui superior și inferior | C | C |
| Extracția petrolului brut și a gazelor naturale | 111,38 | 116,02 |
| Extracția minereurilor metalifere | C | C |
| Alte activități extractive | 104,58 | 109,10 |
| Activități de servicii anexe extracției | 112,29 | 127,46 |
| Industria prelucrătoare | 107,96 | 110,58 |
| Industria alimentară | 106,21 | 110,19 |
| Fabricarea băuturilor | 110,26 | 114,95 |
| Fabricarea produselor din tutun | 105,27 | 105,48 |
| Fabricarea produselor textile | 105,15 | 106,75 |
| Fabricarea articolelor de îmbrăcăminte | 111,55 | 118,15 |
| Tăbăcirea și finisarea pieilor; fabricarea articolelor de voiaj și marochinărie, harnașamentelor și încălțăminte; prepararea și vopsirea blănurilor | 108,59 | 111,73 |
| Prelucrarea lemnului, fabricarea produselor din lemn și plută, cu excepția mobilei; fabricarea articolelor din paie și din alte materiale vegetale împletite | 108,07 | 110,00 |
| Fabricarea hârtiei și a produselor din hârtie | 106,21 | 108,50 |
| Tipărirea și reproducerea pe suporturi a înregistrărilor | 103,08 | 103,58 |
| Fabricarea produselor de cocserie și a produselor obținute din prelucrarea țiteiului | 121,05 | 118,04 |
| Fabricarea substanțelor și a produselor chimice | 104,91 | 109,17 |
| Fabricarea produselor farmaceutice de bază și a preparatelor farmaceutice | 111,29 | 122,81 |
| Fabricarea produselor din cauciuc și mase plastice | 107,61 | 110,10 |
| Fabricarea altor produse din minerale nemetalice | 104,77 | 112,48 |
| Industria metalurgică | 114,45 | 112,53 |
| Industria construcțiilor metalice și a produselor din metal, exclusiv mașini, utilaje și instalații | 99,34 | 101,90 |
| Fabricarea calculatoarelor și a produselor electronice și optice | 110,49 | 114,53 |
| Fabricarea echipamentelor electrice | 100,81 | 100,64 |
| Fabricarea de mașini, utilaje și echipamente n.c.a. | 106,29 | 107,35 |
| Fabricarea autovehiculelor de transport rutier, a remorcilor și semiremorcilor | 106,96 | 110,10 |
| Fabricarea altor mijloace de transport | 101,88 | 105,36 |
| Fabricarea de mobilă | 108,78 | 113,15 |
| Alte activități industriale n.c.a. | 111,66 | 117,29 |
| Repararea, întreținerea și instalarea mașinilor și echipamentelor | 114,02 | 117,67 |
| Producția și furnizarea de energie electrică și termică, gaze, apă caldă și aer condiționat | 98,95 | 111,51 |
| Producția și furnizarea de energie electrică și termică, gaz, apă caldă și aer condiționat | 98,95 | 111,51 |
| Distribuția apei; salubritate, gestionarea deșeurilor, activități de decontaminare | 104,98 | 110,66 |
| <u>Captarea, tratarea și distribuția apei</u> | 104,98 | 110,66 |

C = Date confidențiale

10.5. INDICIILE PREȚURILOR PRODUCȚIEI INDUSTRIALE, PE MARILE GRUPE INDUSTRIALE

| Marile grupe industriale | 2015=100 | |
|--|---------------|---------------|
| | 2018 | 2019 |
| Indicii prețurilor producției industriale pe marile grupe industriale pe total (piața internă și piața externă) | | |
| Total | 106,72 | 110,94 |
| Industria bunurilor intermediare | 106,89 | 109,57 |
| Industria bunurilor de capital | 106,28 | 109,13 |
| Industria bunurilor de folosință îndelungată | 107,76 | 111,36 |
| Industria bunurilor de uz curent | 107,67 | 111,95 |
| Industria energetică | 105,94 | 113,55 |

10.6. PREȚURILE MEDII DE ACHIZIȚIE LA PRINCIPALELE PRODUSE AGRICOLE

| Produse agricole | U.M. | Prețuri medii de achiziție (lei / U.M.) | | | | | |
|------------------------------------|--------------|---|-------|-------|-------|-------|-------|
| | | 2014 | 2015 | 2016 | 2017 | 2018 | 2019 |
| Grâu | kg - STAS | 0,76 | 0,74 | 0,63 | 0,65 | 0,68 | 0,73 |
| Orz și orzoaică | kg - STAS | 0,62 | 0,66 | 0,57 | 0,60 | 0,67 | 0,68 |
| Porumb boabe | kg - STAS | 0,61 | 0,60 | 0,62 | 0,60 | 0,62 | 0,64 |
| Floarea soarelui | kg - STAS | 1,26 | 1,50 | 1,51 | 1,37 | 1,32 | 1,29 |
| Soia | kg - STAS | 1,43 | 1,33 | 1,39 | 1,34 | 1,35 | 1,30 |
| Sfeclă de zahăr | kg | 0,16 | 0,16 | 0,13 | 0,13 | 0,13 | 0,14 |
| Cartofi | kg | 0,75 | 0,72 | 0,87 | 0,82 | 0,84 | 1,38 |
| Rapiță | kg | 1,34 | 1,64 | 1,57 | 1,58 | 1,44 | 1,53 |
| Struguri pentru vin | kg | 1,64 | 1,35 | 1,67 | 1,67 | 1,44 | 1,78 |
| Carne de bovine (în greutate vie) | kg-viu | 5,96 | 6,05 | 5,93 | 6,34 | 7,11 | 7,21 |
| Carne de porcine (în greutate vie) | kg-viu | 5,81 | 5,23 | 5,34 | 6,19 | 5,50 | 6,24 |
| Carne de ovine (în greutate vie) | kg-viu | 8,98 | 8,09 | 7,38 | 7,00 | 7,34 | 7,34 |
| Carne de pasăre (în greutate vie) | kg-viu | 4,00 | 3,96 | 3,99 | 3,83 | 3,56 | 3,67 |
| Ouă pentru consum | buc. | 0,35 | 0,33 | 0,31 | 0,39 | 0,36 | 0,36 |
| Lapte de vacă | litru - STAS | 1,25 | 1,16 | 1,15 | 1,26 | 1,27 | 1,35 |
| Lapte de oaie | litru - STAS | 1,75 | 2,35 | 2,35 | 2,38 | 2,37 | 2,64 |
| Miere de albine | kg | 13,83 | 14,62 | 15,11 | 16,13 | 16,68 | 16,66 |

10.7. INDICIILE PREȚURILOR PRINCIPALELOR PRODUSE AGRICOLE

| Produse agricole | 2015 = 100 | |
|------------------------------------|---------------|---------------|
| | 2018 | 2019 |
| Total | 109,01 | 119,89 |
| Produse vegetale | 109,58 | 122,21 |
| Grâu | 93,40 | 100,05 |
| Orz și orzoaică | 103,84 | 110,31 |
| Porumb boabe | 104,01 | 104,79 |
| Fasole boabe | 105,73 | 111,97 |
| Floarea soarelui | 91,95 | 90,79 |
| Soia | 101,72 | 97,70 |
| Cartofi | 120,45 | 184,82 |
| Varză | 128,89 | 111,58 |
| Ceapă uscată | 126,79 | 166,73 |
| Morcovi | 120,94 | 136,37 |
| Mere de masă | 111,41 | 104,04 |
| Pere de masă | 117,03 | 133,72 |
| Produse animale | 107,33 | 113,09 |
| Carne de bovine (în greutate vie) | 115,54 | 118,04 |
| Carne de porcine (în greutate vie) | 112,07 | 127,66 |
| Carne de ovine (în greutate vie) | 91,20 | 88,93 |
| Carne de pasăre (în greutate vie) | 93,13 | 95,53 |
| Ouă pentru consum | 118,66 | 121,35 |
| Lapte de vacă | 110,79 | 118,86 |
| Miere de albine | 110,32 | 110,15 |

10.8. INDICIILE PREȚURILOR PRINCIPALELOR PRODUSE CARE REPREZINTĂ CONSUM INTERMEDIAR ÎN AGRICULTURĂ

| Produse | 2015 = 100 | |
|---|---------------|---------------|
| | 2018 | 2019 |
| Total | 106,28 | 108,33 |
| Energie și lubrifianți | 106,10 | 108,12 |
| Semințe | 141,80 | 134,88 |
| Îngrășăminte chimice | 98,84 | 114,30 |
| Îngrășăminte simple | 96,60 | 114,28 |
| Îngrășăminte complexe | 104,92 | 114,38 |
| Produse pentru protecția plantelor | 126,04 | 114,64 |
| Fungicide | 108,63 | 91,71 |
| Insecticide | 156,41 | 142,17 |
| Erbicide | 125,65 | 118,61 |
| Cheltuieli veterinare | 91,94 | 87,33 |
| Furaje | 107,98 | 105,69 |
| Furaje simple | 106,22 | 103,41 |
| Furaje combinate | 112,10 | 111,03 |

10.9. PREȚURILE MEDII ALE PRINCIPALELOR PRODUSE VÂNDUTE ÎN PIEȚELE AGROALIMENTARE, ÎN ANUL 2019

| Municipii reședință de județ | Cartofi de toamnă lei / kg | Ceapă uscată lei / kg | Fasole uscată lei / kg | Varză de toamnă lei / kg | Tomate de câmp lei / kg | Mere lei / kg | Lapte dulce de vacă lei / litru | Brânză din lapte de oaie lei / kg | Ouă de găină lei / buc. | Miere lei / kg |
|------------------------------------|-------------------------------------|-----------------------------|------------------------------|-----------------------------------|----------------------------------|---------------------|--|---|-------------------------------------|----------------------|
| Total | 2,46 | 3,78 | 9,94 | 1,99 | 4,38 | 2,95 | 2,85 | 22,46 | 0,87 | 27,68 |
| București | 2,81 | 4,87 | 11,16 | 3,19 | 4,36 | 3,69 | - | 26,34 | - | 30,81 |
| Alba Iulia | 2,79 | 4,84 | 12,67 | 3,39 | 6,29 | 3,36 | 3,00 | 23,65 | 0,92 | 31,13 |
| Arad | 3,22 | 4,57 | 8,92 | 3,38 | 5,48 | 4,44 | 3,51 | 20,33 | 0,76 | 30,27 |
| Pitești | 2,58 | 4,24 | 9,69 | 1,83 | 4,19 | 3,05 | 3,00 | 28,29 | 0,88 | 28,50 |
| Bacău | 2,65 | 3,49 | 8,62 | 3,41 | 3,99 | 2,56 | 3,01 | 19,67 | 1,15 | 27,30 |
| Oradea | 2,66 | 4,92 | 11,07 | 3,64 | 5,84 | 3,31 | 2,50 | 22,25 | 0,78 | 26,94 |
| Bistrița | 2,71 | 4,00 | 12,33 | 2,18 | 4,37 | 2,89 | 2,70 | - | 0,92 | 33,33 |
| Botoșani | 2,47 | 3,45 | 7,97 | 2,48 | 5,26 | 2,63 | 2,55 | 22,54 | 0,94 | 24,72 |
| Brașov | 2,47 | 3,94 | 9,35 | 3,00 | 6,04 | 3,37 | 3,50 | 24,88 | 1,15 | 30,92 |
| Brăila | 2,36 | 2,98 | 8,99 | 2,84 | 3,30 | 2,82 | 3,07 | 21,90 | 0,88 | 29,59 |
| Buzău | 2,38 | 3,24 | 9,49 | 1,66 | 3,47 | 2,63 | 3,34 | 22,25 | 1,09 | 33,29 |
| Reșița | 2,79 | 4,53 | 11,53 | 3,30 | 5,40 | 3,33 | 2,81 | 24,65 | 0,88 | 23,97 |
| Călărași | 2,93 | 3,90 | 9,84 | 3,15 | 4,26 | 3,66 | 3,02 | 23,60 | 0,57 | 22,23 |
| Cluj-Napoca | 2,87 | 4,63 | 13,81 | 2,63 | 7,56 | 3,09 | 3,50 | 24,63 | 0,88 | 34,95 |
| Constanța | 2,34 | 4,02 | 10,34 | 3,13 | 4,75 | 4,47 | 3,28 | 23,21 | 0,96 | 27,88 |
| Sfântu Gheorghe | 2,10 | 4,28 | 12,92 | 2,09 | 6,86 | 3,11 | 2,55 | 22,00 | 0,97 | 28,43 |
| Târgoviște | 2,10 | 3,77 | 10,70 | 2,70 | 4,43 | 2,62 | 3,54 | 27,31 | 0,77 | 27,21 |
| Craiova | 2,62 | 3,23 | 9,42 | 1,68 | 3,64 | 2,43 | 4,10 | 22,10 | 0,72 | 23,23 |
| Galați | 2,81 | 3,84 | 10,58 | 3,14 | 3,89 | 3,17 | 3,31 | 26,06 | 0,94 | 26,94 |
| Giurgiu | 2,75 | 3,60 | 10,79 | 1,64 | 3,85 | 3,25 | 3,14 | 21,19 | 0,76 | 26,67 |
| Târgu Jiu | 3,22 | 4,02 | 11,00 | 3,37 | 4,19 | 3,24 | 3,00 | 17,81 | 0,81 | 28,36 |
| Miercurea Ciuc | 2,64 | 6,14 | 12,80 | - | 6,32 | 2,68 | - | 21,07 | - | 27,34 |
| Deva | 2,68 | 4,25 | 10,42 | 2,24 | 5,47 | 3,97 | 2,50 | 20,88 | 0,79 | 28,88 |
| Slobozia | 2,61 | 3,29 | 9,94 | 2,25 | 3,73 | 2,47 | 3,00 | 22,13 | 0,81 | 26,67 |
| Iași | 2,94 | 4,43 | 9,18 | 1,89 | 5,15 | 2,98 | 3,10 | 20,42 | 1,14 | 23,33 |
| Baia Mare | 2,96 | 4,52 | 9,11 | 3,40 | 6,04 | 2,41 | 2,58 | 25,13 | 0,97 | 26,00 |
| Drobeta-Turnu Severin | 2,67 | 4,58 | 12,94 | 2,56 | 5,75 | 2,99 | 3,61 | 17,75 | 0,87 | 27,96 |
| Târgu Mureș | 2,30 | 3,70 | 11,25 | 2,42 | 5,57 | 3,18 | 3,00 | 18,56 | 0,76 | 29,44 |
| Piatra Neamț | 2,63 | 3,69 | 11,33 | 3,25 | 4,31 | 2,68 | 3,00 | 17,27 | 1,13 | 30,87 |
| Slatina | 2,64 | 3,26 | 8,98 | 2,96 | 3,21 | 2,79 | 3,00 | 19,80 | 0,73 | 25,10 |
| Ploiești | 1,90 | 3,02 | 9,58 | 2,20 | 3,67 | 2,66 | 3,00 | 24,77 | 0,68 | 33,33 |
| Satu Mare | 2,33 | 4,24 | 11,87 | 2,65 | 5,22 | 2,69 | 2,50 | 22,90 | 0,86 | 29,67 |
| Zalău | 3,04 | 6,04 | 12,00 | 2,88 | 6,34 | 2,72 | 3,50 | 28,00 | 0,96 | 24,47 |
| Sibiu | 2,49 | 4,19 | 11,54 | 3,19 | 4,36 | 3,01 | 3,00 | 22,65 | 0,88 | 30,69 |
| Suceava | 2,59 | 4,35 | 10,79 | 3,56 | 5,18 | 3,24 | 2,50 | 20,35 | 1,25 | 29,79 |
| Alexandria | 3,18 | 4,09 | 11,37 | 2,44 | 3,64 | 3,16 | 2,55 | 18,15 | 0,79 | 24,61 |
| Timișoara | 2,80 | 4,80 | 12,91 | 2,51 | 5,95 | 3,86 | 2,96 | 27,04 | 0,88 | 37,81 |
| Tulcea | 2,31 | 3,51 | 10,25 | 1,93 | 4,71 | 3,60 | 3,50 | 25,42 | 0,85 | 26,67 |
| Vaslui | 2,45 | 3,33 | 9,57 | 2,68 | 3,49 | 2,30 | 3,02 | 22,70 | 0,67 | 22,44 |
| Râmnicu Vâlcea | 2,89 | 4,71 | 10,94 | 2,55 | 5,13 | 3,37 | 3,86 | 24,00 | 0,86 | 25,96 |
| Focșani | 2,11 | 3,65 | 8,70 | 2,39 | 3,66 | 2,79 | 3,39 | 22,08 | 1,08 | 32,50 |

10.10. INDICII PREȚURILOR PROPRIETĂȚILOR REZIDENȚIALE

| | | anul precedent = 100 | | | | | |
|----------------|--|----------------------|---------------|---------------|---------------|---------------|---------------|
| | | 2014 | 2015 | 2016 | 2017 | 2018 | 2019 |
| Total | | 97,94 | 102,86 | 105,95 | 106,05 | 105,57 | 103,43 |
| din care: | | | | | | | |
| Locuințe noi | | 98,96 | 98,39 | 105,39 | 100,27 | 104,01 | 101,83 |
| Locuințe vechi | | 97,84 | 103,40 | 106,00 | 107,29 | 105,94 | 103,78 |
| din care: | | | | | | | |
| Apartamente | | 97,63 | 104,18 | 106,89 | 108,08 | 105,45 | 103,95 |
| București | | 94,54 | 102,99 | 107,47 | 108,27 | 104,49 | 103,30 |
| Restul țării | | 99,74 | 105,06 | 106,45 | 107,90 | 105,82 | 104,39 |
| Case | | 98,69 | 101,09 | 103,68 | 105,20 | 107,14 | 103,82 |
| Urban | | 96,76 | 100,33 | 102,95 | 103,85 | 106,98 | 103,27 |
| Rural | | 103,02 | 102,50 | 104,66 | 107,10 | 107,46 | 104,33 |

10.11. INDICII PREȚURILOR PRODUCȚIEI PENTRU SERVICII

| | | 2015 = 100 | |
|----------------|--|------------|--------|
| Cod CAEN Rev.2 | Denumire cod CAEN Rev.2 | 2018 | 2019 |
| 494 | Transporturi rutiere de mărfuri și servicii de mutare | 144,65 | 155,76 |
| 502 | Transporturi maritime și costiere de marfă | 86,30 | 72,66 |
| 5121 | Transporturi aeriene de marfă | 113,31 | 120,53 |
| 521 | Depozitări | 103,84 | 107,11 |
| 5224 | Manipulări | 107,53 | 111,90 |
| 531 | Activități poștale desfășurate sub obligativitatea serviciului universal | 91,19 | 108,62 |
| 532 | Alte activități poștale și de curier | 105,90 | 113,16 |
| 61 | Telecomunicații | 100,71 | 103,48 |
| 62 | Activități de servicii în tehnologia informației | 106,83 | 109,56 |
| 631 | Activități ale portalurilor web, prelucrarea datelor, administrarea paginilor web și activități conexe | 101,01 | 100,02 |
| 639 | Alte activități de servicii informaționale | 125,02 | 128,57 |
| 691 | Activități juridice | 101,94 | 103,82 |
| 692 | Activități de contabilitate și audit financiare; consultanță în domeniul fiscal | 106,32 | 106,69 |
| 702 | Activități de consultanță în management | 102,53 | 102,43 |
| 71 | Activități de arhitectură și inginerie; activități de testări și analiză tehnică | 104,42 | 109,55 |
| 73 | Publicitate și activități de studiere a pieței | 110,77 | 114,43 |
| 78 | Activități de servicii privind forța de muncă | 121,42 | 127,85 |
| 80 | Activități de investigații și protecție | 145,69 | 160,99 |
| 812 | Activități de curățenie | 124,57 | 135,73 |

CONTURI NAȚIONALE



SURSA DATELOR

Cercetări statistice:

Valorificarea rezultatelor cercetărilor statistice elaborate în cadrul sistemului statisticii oficiale.

Surse administrative:

Ministerul Finanțelor Publice, pentru datele din execuția bugetului public național, bilanțurile contabile, precum și pentru datele privind impozitarea veniturilor persoanelor fizice independente și asociațiilor familiale;
Banca Națională a României, pentru datele din balanța de plăți.

PRECIZĂRI METODOLOGICE

Conturile naționale au fost elaborate pe baza principiilor metodologice ale Sistemului European de Conturi 2010 (SEC 2010).

Produsul intern brut s-a revizuit pentru perioada **2010-2016** pentru a asigura implementarea unor rezerve formulate de către Eurostat în urma ciclului de verificare a Venitului Național Brut referitoare la:

- Includerea modificărilor legate de revizuirea Balanței de Plăți;
- Includerea modificărilor legate de revizuirea sectorului „Administrații publice”;
- Remunerarea salariaților în relația cu sectorul „Restul lumii”;
- Revizuirea calculelor privind consumul de capital fix utilizând Metoda Inventarului Continuu;
- Implementarea unor aspecte specifice:
 - Îmbunătățirea estimării veniturilor în natură;
 - Îmbunătățirea calculării producției pentru sectorul „Societăți financiare”;
 - Îmbunătățirea calculării achizițiilor minus cedărilor de obiecte de valoare;
 - Estimarea achizițiilor de mașini second hand din țări ale UE.

Revizuirea a avut loc ca urmare a aplicării noii politici de revizuire a indicatorilor macroeconomici, elaborată pentru a respecta cerințele impuse de Regulamentul 2304/2016 referitor la modalitățile, structura, periodicitatea și indicatorii de evaluare ai rapoartelor privind calitatea datelor transmise conform Regulamentului (UE) nr. 549/2013 al Parlamentului European și al Consiliului.

Contabilitatea națională reprezintă un ansamblu coerent și detaliat de conturi și tabele ce oferă o imagine comparabilă și completă a activității economice a unei țări. Aceasta clasifică marea varietate de fluxuri economice într-un număr restrâns de categorii fundamentale și le înscrie într-un cadru de ansamblu ce permite obținerea unei reprezentări a circuitului economic adaptate nevoilor de analiză, previziune și politică economică.

Principalele conturi ce se elaborează în cadrul contabilității naționale sunt:

- contul de bunuri și servicii;
- contul de producție;
- contul de distribuire primară a venitului;
- contul de exploatare;
- contul de alocare a veniturilor primare;
- contul de venit al întreprinderii;
- contul de alocare a altor venituri primare;
- contul de distribuire secundară a venitului;
- contul de redistribuire a venitului în natură;
- contul de utilizare a venitului;
- contul de utilizare a venitului disponibil;
- contul de utilizare a venitului disponibil ajustat;
- contul de capital;
- contul variațiilor nete datorate economiei și transferurilor de capital;
- contul achizițiilor de active nefinanciare;
- contul financiar;
- contul altor modificări de active;
- conturile de patrimoniu;
- contul restului lumii.

Tranzacțiile din conturile naționale sunt clasate pe sectoare instituționale.

Sectorul instituțional reprezintă ansamblul unităților instituționale ce au un comportament economic asemănător. Unitățile instituționale sunt clasate în sectoare, în funcție de două caracteristici reprezentative pentru comportamentul lor economic:

- categoria de producători;
- natura activităților și a funcțiilor lor principale.

Ansamblul de unități instituționale rezidente (unități ce au centrul de interes pe teritoriul economic al unei țări) se grupează în cinci sectoare instituționale: societăți nefinanciare; societăți financiare; administrații publice; gospodăriile populației; instituții fără scop lucrativ în serviciul gospodăriilor populației.

Sectorul societăți nefinanciare cuprinde unitățile instituționale cu personalitate juridică ce sunt producători de piață și a căror activitate principală constă în producerea de bunuri și servicii nefinanciare. În acest sector se include activitatea regiilor autonome și a societăților comerciale nefinanciare, precum și a cvasi-societăților nefinanciare.

Sectorul societăți financiare cuprinde ansamblul de societăți și cvasi-societăți a căror funcție principală constă în furnizarea de servicii de intermediere financiară și/sau în exercitarea de activități financiare auxiliare. În acest sector au fost incluse următoarele tipuri de unități: Banca Națională a României, băncile comerciale românești și străine, Casa de Economii și Consemnațiuni (CEC Bank), Case de Ajutor Reciproc (CAR), companiile/societățile de brokeraj, societăți de investiții financiare, Bursa de valori, case de schimb valutar, cooperative de credit, societăți de asigurare, Fondul privat de pensii.

Sectorul administrații publice include toate unitățile instituționale care sunt producători non-piață și a căror producție este destinată consumului individual și colectiv și care sunt finanțate din contribuțiile obligatorii vărsate de unitățile aparținând altor sectoare, și toate unitățile instituționale a căror activitate principală constă în efectuarea de operații de redistribuire a veniturilor și a avuției naționale.

Sectorul administrații publice se compune din următoarele subsectoare:

- Administrația centrală;
- Administrațiile locale;
- Administrațiile de securitate socială.

„Administrațiile publice” includ: unitățile administrației publice create pe baza unei legi pentru a exercita o autoritate juridică asupra unităților de pe teritoriul economic și a gestiona și finanța un grup de activități, care furnizează, în principal, bunuri și servicii non-piață destinate comunității; o societate sau cvasi-societate care este unitate a administrației publice, dacă producția sa este, în principal, non-piață și dacă se află sub controlul unei unități a administrației publice; instituțiile fără scop lucrativ dotate cu personalitate juridică din categoria producători non-piață și care sunt controlate și finanțate de către administrațiile publice; fondurile de pensii autonome, în cazul în care există o obligație juridică de cotizare, iar administrațiile publice gestionează fondurile în ceea ce privește regularizarea și aprobarea cotizațiilor și prestațiilor.

Sectorul gospodăriile populației cuprinde persoane sau grupuri de persoane, atât în calitate de consumatori, cât și de întreprinzători, producători de bunuri de piață sau de servicii financiare și nefinanciare de piață (producători de piață), cu condiția ca producția de bunuri și servicii să nu fie realizată de unități distincte tratate drept cvasi-societăți.

Sectorul instituții fără scop lucrativ în serviciul gospodăriilor populației (IFSLSGP) cuprinde instituțiile fără scop lucrativ care au personalitate juridică, deservesc gospodăriile populației și care sunt producători non-piață privați. Resursele lor principale sunt cotizații voluntare, în bani sau în natură, efectuate de gospodăriile populației în calitate de consumatori, vărsăminte provenite de la administrațiile publice și venituri din proprietate. De asemenea se includ: organizații religioase (de cult), syndicate, partide politice, uniuni, fundații, asociații culturale și sportive.

Sectorul restul lumii este caracterizat printr-un set de conturi care reflectă tranzacțiile ce au loc între unitățile rezidente și cele nerezidente. Conturile specifice acestui sector furnizează o vedere de ansamblu asupra relațiilor economice care leagă o țară cu restul lumii.

Produsul intern brut (PIB), principalul agregat macroeconomic al contabilității naționale, reprezintă rezultatul final al activității de producție a unităților producătoare rezidente. Acesta se poate calcula prin următoarele metode:

a) Metoda de producție:

$PIB = VAB + IP + TV - SP$, unde:

PIB = Produsul intern brut (prețuri de piață)

VAB = Valoarea adăugată brută (prețuri de bază)

IP = Impozitele pe produse

TV = Taxele vamale (drepturi asupra importurilor)

SP = Subvențiile pe produse

b) Metoda cheltuielilor:

$PIB = CF + FBCF + VS + (E - I)$, unde:

CF = Consumul final efectiv

FBCF = Formarea brută de capital fix

VS = Variația de stoc

E = Exporturile de bunuri și servicii

I = Importurile de bunuri și servicii

c) Metoda veniturilor:

$PIB = R + EBE + AIP - ASP + IP + TV - SP$,

unde:

R = Remunerarea salariaților

EBE = Excedentul brut de exploatare

AIP = Alte impozite pe producție

ASP = Alte subvenții pe producție

IP = Impozite pe produse

TV = Taxe vamale

SP = Subvenții pe produse

Venitul național brut (VNB) reprezintă ansamblul veniturilor primare primite de către unitățile instituționale rezidente: remunerarea salariaților, impozitele pe producție și importuri minus subvențiile, veniturile din proprietate (cele de primit

minus cele de plătit), excedentul de exploatare (brut) și venitul mixt (brut). Venitul național brut (în prețuri de piață) este egal cu PIB minus veniturile primare de plătit de unitățile instituționale rezidente către unități instituționale nerezidente plus veniturile primare de primit de la restul lumii de către unitățile instituționale rezidente.

Estimările privind economia neobservată încorporate în conturile naționale se realizează pentru:

- sectorul formal, prin estimarea muncii la negru și a fraudei la declararea taxei pe valoarea adăugată;
- sectorul informal, prin estimarea valorii producției nedeclarate obținute de către asociațiile familiale și întreprinzătorii individuali.

Serviciile de intermediere financiară indirect măsurate (SIFIM) ale unei instituții financiare se măsoară ca diferența dintre rata de referință și rata efectiv plătită depunătorilor și percepută împrumutaților. Rata dobânzii „de referință” este rata la care atât creditorul (unitate care dorește să primească dobândă pentru fonduri), cât și împrumutatul (unitate ale cărei fonduri proprii sunt insuficiente pentru a-i satisface necesitățile) ar fi dispuși să realizeze un acord. Totalul SIFIM corespunde sumei celor două comisioane implicite plătite de către împrumutat și creditor.

Producția și valoarea adăugată brută au fost calculate în prețuri de bază (inclusiv subvențiile pe produse și exclusiv impozitele pe produs și taxa pe valoarea adăugată).

Conturile regionale reprezintă versiunea la nivel regional a conturilor naționale și respectă principiile metodologice ale SEC 2010. Conform nomenclatorului unităților statistice teritoriale al UE (NUTS), regiunea corespunde nivelului 2. În România, produsul intern brut regional (PIBR) se calculează pentru cele patru macroregiuni, cele opt regiuni de dezvoltare și pentru extra-regiuni. Pentru România, extra-regiunile se referă la platforma continentală aflată în Marea Neagră și enclavale teritoriale (ambasadele și consulatele române din străinătate). Regionalizarea indicatorilor se poate realiza după metoda ascendentă, descendentă sau mixtă, în conturile regionale românești fiind utilizate, în principal, metoda descendentă și, în funcție de datele disponibile, metoda mixtă.

Metodele sunt descrise mai jos:

Metoda ascendentă („de jos în sus”) presupune a pleca de la informațiile relative ale unităților rezidente dintr-o regiune și apoi a le însuma, până la obținerea totalului regional al agregatului respectiv. Suma valorilor regionale trebuie să fie egală cu valorile naționale.

Metoda descendentă („de sus în jos”) presupune repartizarea cifrei naționale a valorii adăugate brute pe regiuni, folosind diverse chei de distribuție, reflectând pe cât posibil caracteristicile estimate.

Metoda mixtă presupune combinarea celor două metode mai sus prezentate, în funcție de datele disponibile și fiabile, la nivel regional.

11 .1. PRODUSUL INTERN BRUT

| Anul | Produsul intern brut |
|------|-------------------------------------|
| | - milioane lei prețuri curente - |

Calculate conform CAEN REV. 1

| | |
|------|--------|
| 1995 | 83,8 |
| 1996 | 122,8 |
| 1997 | 315,1 |
| 1998 | 468,9 |
| 1999 | 595,2 |
| 2000 | 794,6 |
| 2001 | 1325,5 |
| 2002 | 1483,9 |
| 2003 | 2207,1 |
| 2004 | 2620,2 |
| 2005 | 2688,6 |
| 2006 | 3246,6 |
| 2007 | 3755,6 |
| 2008 | 4655,9 |

Calculate conform CAEN REV. 2 – SEC2010

| | | |
|------|--------|---|
| 2008 | 4561,0 | |
| 2009 | 4594,0 | |
| 2010 | 4291,8 | * |
| 2011 | 4329,5 | * |
| 2012 | 4617,5 | * |
| 2013 | 4649,5 | * |
| 2014 | 4799,9 | * |
| 2015 | 5130,0 | * |
| 2016 | 5580,3 | * |
| 2017 | 6953,6 | |
| 2018 | 8004,9 | |

* Date revizuite față de publicația anterioară.

**AGRICULTURĂ
ȘI SILVICULTURĂ**

12

SURSA DATELOR

Cercetări statistice:

Ancheta Structurală în Agricultură - 2013;
Ancheta Structurală în Agricultură – 2016;
Cercetări statistice realizate prin sondaj aliniate la acquis-ul comunitar în domeniul statisticii agricole privind suprafețele și producția vegetală, efectivele de animale și producția animală;
Cercetări statistice curente privind fondul forestier, masa lemnoasă recoltată, suprafața parcursă cu tăieri, împăduriri și volumul de lemn exploatat.

Surse administrative:

Ministerul Agriculturii și Dezvoltării Rurale, pentru fondul funciar după modul de folosință; pentru îngrășămintele chimice și naturale folosite în agricultură și pentru parcul de tractoare și mașini agricole principale din agricultură aferent sfârșitului de an;

PRECIZĂRI METODOLOGICE

AGRICULTURĂ

Fondul funciar reprezintă totalitatea terenurilor, indiferent de destinație, de titlul pe baza căruia sunt deținute sau de domeniul public sau privat din care fac parte.

Suprafața agricolă, după modul de folosință, include terenurile cu destinație agricolă, aflate în proprietatea persoanelor fizice sau juridice și care se clasifică astfel: teren arabil, pășuni și fânețe permanente, vii și pepiniere viticole, livezi și pepiniere pomicole.

Terenul arabil reprezintă suprafața care se ară în fiecare an sau la mai mulți ani și se cultivă cu plante anuale sau perene.

Pășunile reprezintă terenurile acoperite cu vegetație ierboasă, instalată pe cale naturală sau regenerată prin însămânțare, destinate pășunatului animalelor.

Fânețele reprezintă terenurile acoperite cu vegetație ierboasă, instalată pe cale naturală sau regenerată prin însămânțare și destinate recoltării pentru obținerea de fân.

Viile și pepinierele viticole reprezintă suprafețele cu plantații viticole, pepiniere viticole și terenul în pregătire pentru vii.

Livezile și pepinierele pomicole reprezintă suprafețele cu plantații pomicole, arbuști fructiferi, pepiniere pomicole și terenul în pregătire pentru livezi.

Suprafața cultivată reprezintă suprafața însămânțată/plantată în ogor propriu, în anul agricol de referință (1 octombrie - 30 septembrie) cu o cultură principală (care ocupă terenul cea mai mare perioadă de timp) sau în anii agricoli precedenți pentru culturile bienale, triennale sau perene.

Exploatarea agricolă este o unitate tehnico-economică de sine stătătoare, cu o gestiune unică și care desfășoară activități agricole, prin utilizarea suprafețelor și/sau creșterea animalelor, sau activități de menținere a terenurilor agricole în bune condiții agricole și de mediu, fie ca activitate principală, fie ca activitate secundară.

Suprafața agricolă utilizată cuprinde teren arabil, grădini familiale, pășuni și fânețe permanente și culturi permanente (plantații viticole și pomicole).

Producția ramurii agricole se determină conform metodologiei Eurostat privind „Conturile Economice pentru Agricultură” și cuprinde: valoarea tuturor producțiilor de produse agricole (inclusiv valoarea producției de vin obținută în unitățile agricole care nu dispun de instalații industriale de vinificație) și valoarea serviciilor agricole efectuate de unitățile specializate.

Această producție nu cuprinde: valoarea consumului de sămânță din producție proprie pentru culturile la care însămânțările se fac toamna, valoarea strugurilor utilizați în producția de vin a unităților agricole care nu dispun de instalații industriale de vinificație, valoarea laptelui consumat de animale, valoarea ouălor puse la incubat și pierderile la producători după recoltare.

Producția ramurii agricole cuprinde și valoarea activităților secundare neagricole neseparabile și este diminuată cu valoarea laptelui transformat în derivate (produse obținute din prelucrarea laptelui) în aceeași fermă.

Activitățile secundare neagricole neseparabile sunt activități legate direct de producția agricolă și nu pot fi separate de activitatea agricolă principală din punct de vedere al costurilor (ex.: producerea brânzeturilor în ferma zootehnică).

Producția ramurii agricole este exprimată în prețuri curente de bază (prețurile la producător la care se adaugă subvențiile pe produs și se scad impozitele pe produs) ale fiecărui an.

Indicii producției ramurii agricole se calculează ca raport între valoarea producției din anul curent exprimată în prețurile anului anterior și valoarea producției din anul anterior.

Producția agricolă vegetală reprezintă producția fizică obținută în perioada de referință (anul în care se face recoltarea), mai puțin pierderile la recoltare, exprimată în unități fizice în funcție de natura produselor și a grupelor de produse, și cuprinde:

- producția culturilor în ogor propriu;
- producția culturilor intercalate;
- producția culturilor succesive;
- producția obținută în grădinile familiale (pentru legume, cartofi, fructe și struguri).

Producția medie reprezintă cantitatea de produse (pe fiecare cultură) obținută pe unitatea de suprafață cultivată (în ogor propriu).

Producția de fructe reprezintă cantitatea de fructe pe specii, obținută de la pomii din livezi și răzleți, arbuștii fructiferi și căpșuni (inclusiv din grădinile familiale).

Greutatea în viu a animalelor destinate sacrificării pentru consum cuprinde greutatea în viu a animalelor sacrificate în exploatațile agricole, a celor vândute pentru sacrificare la abatoare, direct pe piață, export direct și a celor sacrificate în abatoare, dar restituite exploataților agricole.

Efectivele de bovine cuprind totalitatea taurinelor și bubalinelor masculi și femele, pe diferite grupe de vârstă și destinație economică.

Efectivele de porcine cuprind totalitatea porcinelor din exploatația agricolă (inclusiv porcinele aflate în maternități, crescătorii și îngrășătorii), indiferent de sex, categorii de greutate și destinație economică.

Efectivele de ovine cuprind toate animalele din specia ovine, indiferent de sex, vârstă, destinație economică și locul unde se află.

Efectivele de caprine cuprind toate caprinele indiferent de sex, vârstă, destinație economică și locul unde se află.

Efectivele de cabaline cuprind cabalinele de muncă, armăsarii reproducători, tineret până la 3 ani, alte cabaline. Nu sunt incluși caii de curse și caii de călărie, folosiți pentru divertisment.

Efectivele de păsări cuprind toate categoriile de păsări existente în exploatația agricolă (găini, curci, rațe, găște, alte păsări: struți, prepelițe, bibilici etc.).

Familii de albine reprezintă numărul de familii de albine, destinate producției de miere.

Producția de lapte reprezintă cantitatea de lapte de vacă, bivoliță (inclusiv consumul vițelilor), oaie și capră.

Parcul de tractoare și mașini agricole (fizice) principale din agricultură (la sfârșitul anului) este aferent unităților care au agricultura ca activitate principală (inclusiv exploatațile agricole fără personalitate juridică).

Îngrășămintele chimice sunt produse industriale care după conținutul lor pot fi: azotoase, fosfatice, potasice, sau în amestec ca îngrășăminte complexe; ele se exprimă în substanță activă.

Îngrășămintele naturale cuprind gunoiul de grajd de la toate speciile de animale și de la păsări (în stare proaspătă sau fermentată) precum și dejecțiile în stare lichidă; acestea se exprimă în greutate brută.

SILVICULTURĂ

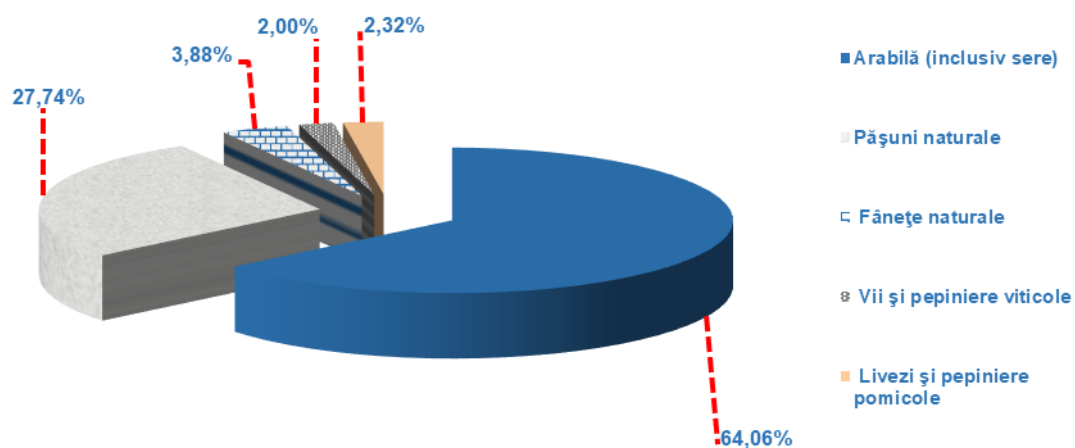
Fondul forestier reprezintă totalitatea suprafețelor pădurilor, a terenurilor destinate împăduririi, a celor care servesc nevoilor de cultură, producție sau administrație silvică, a iazurilor, a albiilor pâraielor, a altor terenuri cu destinație forestieră, inclusiv cele neproductive cuprinse în amenajamente silvice la data de 1 ianuarie 1990, inclusiv cu modificările de suprafață, conform operațiilor de intrări-ieșiri, efectuate, în condițiile legii, indiferent de forma de proprietate.

Suprafața pădurilor reprezintă terenurile cu o suprafață de cel puțin 0,25 ha, acoperite cu arbori; arborii trebuie să atingă o înălțime minimă de 5 m la maturitate în condiții normale de vegetație.

Regenerările artificiale reprezintă ansamblul de lucrări de plantare de puieți, butași și sade sau de însămânțare a unei suprafețe de teren cu scopul de a se crea noi arborete, atât pe terenuri forestiere de pe care a fost exploatat arborețul matur, cât și pe terenuri lipsite de vegetație forestieră.

Volumul de lemn recoltat reprezintă volumul brut de masă lemnoasă pe picior din partizile aferente anului de producție pentru care se întocmește cercetarea statistică, recoltat până la data de 31 decembrie a anului respectiv. Nu constituie masă lemnoasă recoltată, masa lemnoasă rămasă pe picior.

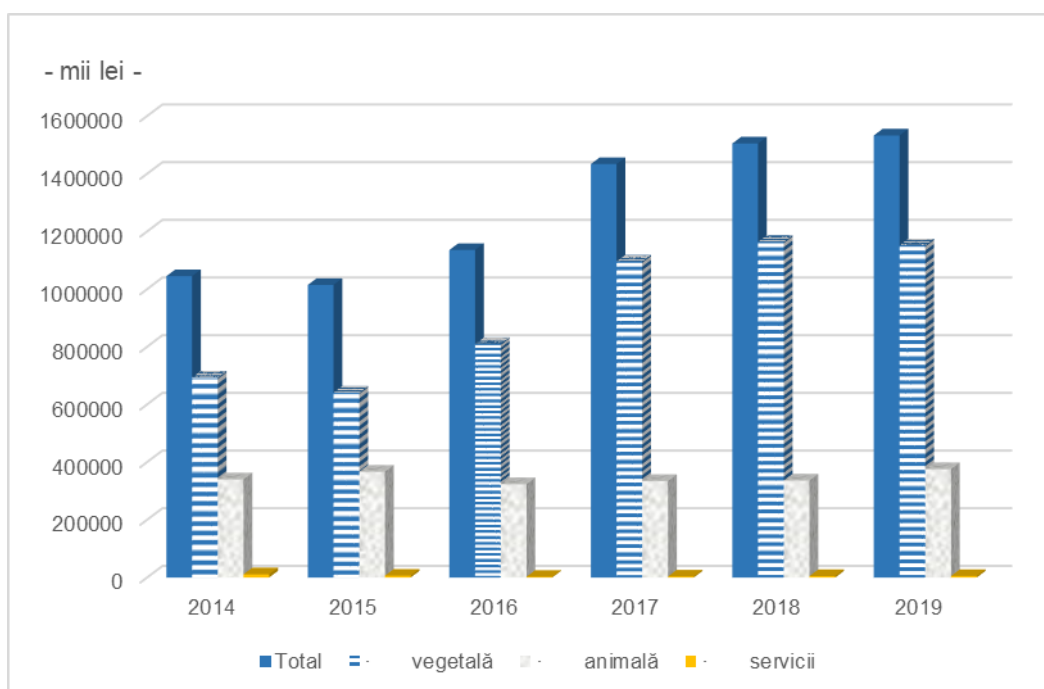
12. G1 SUPRAFAȚA AGRICOLĂ DUPĂ MODUL DE FOLOSINȚĂ (la sfârșitul anului 2014)



Notă:

Până la finalizarea acțiunii de cadastrare a țării, de către Agenția de Cadastru și Publicitate Imobiliară, seriile de date prezentate vor rămâne blocate la nivelul anului 2014.

12. G2 VALOAREA PRODUCȚIEI RAMURII AGRICOLE



12.1. AGRICULTURA

12.1.1. SUPRAFAȚA TOTALĂ DUPĂ MODUL DE FOLOSINȚĂ (la sfârșitul anului)

| - hectare - | | | | | |
|---------------------------------------|---------------|---------------|---------------|---------------|---------------|
| | 2010 | 2011 | 2012 | 2013 | 2014 |
| TOTAL AGRICULTURĂ | | | | | |
| SUPRAFAȚA TOTALĂ | 493289 | 493289 | 493289 | 493289 | 493289 |
| • Suprafața agricolă - total | 293381 | 293381 | 293367 | 293338 | 293328 |
| • arabilă (inclusiv sere) | 188141 | 188141 | 187964 | 187998 | 187910 |
| • pășuni naturale | 80661 | 81297 | 81315 | 81352 | 81376 |
| • fânețe naturale | 10988 | 11388 | 11388 | 11388 | 11388 |
| • vii și pepiniere viticole | 6502 | 5563 | 5777 | 5777 | 5845 |
| • livezi și pepiniere pomicele | 7089 | 6992 | 6923 | 6823 | 6809 |
| • Terenuri neagricole - total | 199908 | 199908 | 199922 | 199951 | 199961 |
| • Păduri și altă vegetație forestieră | 149884 | 149884 | 149884 | 149884 | 149884 |
| • Ocupată cu ape și bălți | 18481 | 18481 | 18481 | 18488 | 18495 |
| • Ocupată cu construcții | 11256 | 11189 | 11270 | 11276 | 11279 |
| • Căi de comunicații și căi ferate | 6610 | 6610 | 6610 | 6610 | 6610 |
| • Terenuri degradate și neproductive | 13677 | 13744 | 13677 | 13693 | 13693 |
| din total: | | | | | |
| SECTORUL PRIVAT ¹ | | | | | |
| SUPRAFAȚA TOTALĂ | 334854 | 325844 | 325844 | 325844 | 325844 |
| • Suprafața agricolă | 281688 | 272678 | 272664 | 272635 | 272625 |
| • arabilă (inclusiv sere) | 182757 | 173928 | 173751 | 173785 | 173761 |
| • pășuni naturale | 75872 | 76508 | 76526 | 76563 | 76587 |
| • fânețe naturale | 10723 | 11123 | 11123 | 11123 | 11123 |
| • vii și pepiniere viticole | 6077 | 4957 | 5171 | 5171 | 5175 |
| • livezi și pepiniere pomicele | 6259 | 6162 | 6093 | 5993 | 5979 |
| • Terenuri neagricole - total | 53166 | 53166 | 53180 | 53209 | 53219 |
| • Păduri și altă vegetație forestieră | 33765 | 33765 | 33765 | 33765 | 33765 |
| • Ocupată cu ape și bălți | 1468 | 1468 | 1468 | 1475 | 1482 |
| • Ocupată cu construcții | 9299 | 9299 | 9313 | 9319 | 9322 |
| • Căi de comunicații și căi ferate | 121 | 121 | 121 | 121 | 121 |
| • Terenuri degradate și neproductive | 8513 | 8513 | 8513 | 8529 | 8529 |

Notă:

Până la finalizarea acțiunii de cadastrare a țării, de către Agenția de Cadastru și Publicitate Imobiliară, seriile de date prezentate vor rămâne blocate la nivelul anului 2014.

¹ Conține proprietatea privată a statului, a unităților administrativ-teritoriale, a persoanelor juridice și a persoanelor fizice.

12.1.2. PRODUCȚIA RAMURII AGRICOLE ¹

| | 2014 | | 2015 | |
|---------------------------------|----------------------|----------------------------|----------------------|----------------------------|
| | Total agricultură | din care: sector privat | Total agricultură | din care: sector privat |
| Mii lei prețuri curente | | | | |
| Total | 1044898 | 1020768 | 1014550 | 996607 |
| • vegetală | 693296 | 680268 | 641022 | 629339 |
| • animală | 340375 | 340375 | 367045 | 367045 |
| • servicii | 11227 | 125 | 6483 | 223 |
| Structura (%) | | | | |
| din total: | | | | |
| • vegetală | 66,3 | 66,6 | 63,2 | 63,1 |
| • animală | 32,6 | 33,4 | 36,2 | 36,8 |
| • servicii | 1,1 | * | 0,6 | * |
| Indicii producției agricole (%) | | | | |
| | 2013=100 | | 2014=100 | |
| Total | 103,8 | 103,1 | 98,9 | 99,4 |
| • vegetală | 107,1 | 107,1 | 94,5 | 94,4 |
| • animală | 95,2 | 95,2 | 109,3 | 109,3 |

| | 2016 | | 2017 | |
|---------------------------------|----------------------|----------------------------|----------------------|----------------------------|
| | Total agricultură | din care: sector privat | Total agricultură | din care: sector privat |
| Mii lei prețuri curente | | | | |
| Total | 1135649 | 1123946 | 1433706 | 1421531 |
| • vegetală | 809496 | 800232 | 1095482 | 1086784 |
| • animală | 323611 | 323611 | 334633 | 334633 |
| • servicii | 2542 | 103 | 3591 | 114 |
| Structura (%) | | | | |
| din total: | | | | |
| • vegetală | 71,3 | 71,2 | 76,4 | 76,5 |
| • animală | 28,5 | 28,8 | 23,3 | 23,5 |
| • servicii | 0,2 | * | 0,3 | * |
| Indicii producției agricole (%) | | | | |
| | 2015=100 | | 2016=100 | |
| Total | 117,0 | 117,9 | 124,3 | 124,5 |
| • vegetală | 133,4 | 134,4 | 134,6 | 135,1 |
| • animală | 89,6 | 89,6 | 98,4 | 98,4 |

¹ Conform metodologiei Eurostat privind „Conturile Economice pentru Agricultură”.

| | 2018 | | 2019 | |
|---------------------------------|----------------------|----------------------------|----------------------|----------------------------|
| | Total agricultură | din care: sector privat | Total agricultură | din care: sector privat |
| Mii lei prețuri curente | | | | |
| Total | 1505028 | 1490788 | 1532819 | 1517656 |
| • vegetală | 1163711 | 1154329 | 1151753 | 1141807 |
| • animală | 336380 | 336380 | 375774 | 375774 |
| • servicii | 4937 | 79 | 5292 | 75 |
| Structura (%) | | | | |
| din total: | | | | |
| • vegetală | 77,3 | 77,4 | 75,1 | 75,2 |
| • animală | 22,4 | 22,6 | 24,5 | 24,8 |
| • servicii | 0,3 | * | 0,3 | * |
| Indicii producției agricole (%) | | | | |
| | 2017=100 | | 2018=100 | |
| Total | 102,5 | 102,5 | 94,8 | 94,8 |
| • vegetală | 104,2 | 104,1 | 91,8 | 91,8 |
| • animală | 97,1 | 97,1 | 105,1 | 105,1 |

12.1.3. PARCUL DE TRACTOARE ȘI MAȘINI AGRICOLE PRINCIPALE (la sfârșitul anului)

| | UM | Total agricultură | | | | | | din care: sector privat | | | | | |
|--|------|-------------------|------|------|------|------|------|----------------------------|------|------|------|------|------|
| | | 2014 | 2015 | 2016 | 2017 | 2018 | 2019 | 2014 | 2015 | 2016 | 2017 | 2018 | 2019 |
| Tractoare agricole fizice | buc. | 3519 | 3556 | 3562 | 3588 | 3618 | 3583 | 3519 | 3556 | 3562 | 3588 | 3618 | 3583 |
| Pluguri pentru tractor | buc. | 2798 | 2873 | 2875 | 2873 | 2888 | 2878 | 2798 | 2873 | 2875 | 2873 | 2888 | 2878 |
| Cultivatoare mecanice | buc. | 496 | 496 | 496 | 496 | 496 | 496 | 496 | 496 | 496 | 496 | 496 | 496 |
| Semănători mecanice | buc. | 1782 | 1782 | 1782 | 1782 | 1782 | 1789 | 1782 | 1782 | 1782 | 1782 | 1782 | 1789 |
| Mașini de stropit și prăfuit cu tracțiune mecanică | buc. | 26 | 26 | 26 | 26 | 26 | 26 | 26 | 26 | 26 | 26 | 26 | 26 |
| Combine autopropulsate pentru recoltat cereale | buc. | 550 | 580 | 584 | 583 | 584 | 520 | 550 | 580 | 584 | 583 | 584 | 520 |
| Prese pentru balotat paie și fân | buc. | 20 | 20 | 20 | 20 | 20 | 25 | 20 | 20 | 20 | 20 | 20 | 25 |
| Vindrovere pentru furaje | buc. | - | - | - | 3 | 3 | 3 | - | - | - | 3 | 3 | 3 |

12.1.4. SUPRAFAȚA CULTIVATĂ CU PRINCIPALELE CULTURI

- hectare -

| | Total agricultură | | | | | | din care: sector privat | | | | | |
|----------------------------------|-------------------|--------|--------|--------|--------|--------|-------------------------|--------|--------|--------|--------|--------|
| | 2014 | 2015 | 2016 | 2017 | 2018 | 2019 | 2014 | 2015 | 2016 | 2017 | 2018 | 2019 |
| Suprafața cultivată ¹ | | | | | | | | | | | | |
| – total | 130427 | 130571 | 150733 | 143595 | 144333 | 146373 | 130427 | 130571 | 150733 | 143595 | 144333 | 146373 |
| Cereale pentru boabe | 108043 | 107481 | 111304 | 106599 | 106456 | 106495 | 108043 | 107481 | 111304 | 106599 | 106456 | 106495 |
| din care: | | | | | | | | | | | | |
| • Grâu | 42760 | 41740 | 43985 | 44609 | 44732 | 44191 | 42760 | 41740 | 43985 | 44609 | 44732 | 44191 |
| • Secară | 970 | 589 | 225 | 227 | 303 | 231 | 970 | 589 | 225 | 227 | 303 | 231 |
| • Orz și orzoaică | 4407 | 4224 | 4896 | 5017 | 5061 | 5596 | 4407 | 4224 | 4896 | 5017 | 5061 | 5596 |
| • Ovăz | 3597 | 3676 | 3649 | 3710 | 3700 | 3643 | 3597 | 3676 | 3649 | 3710 | 3700 | 3643 |
| • Porumb boabe | 54983 | 56113 | 57203 | 51411 | 51169 | 51460 | 54983 | 56113 | 57203 | 51411 | 51169 | 51460 |
| Leguminoase pentru boabe | 1609 | 1753 | 2304 | 5659 | 6150 | 4930 | 1609 | 1753 | 2304 | 5659 | 6150 | 4930 |
| din care: | | | | | | | | | | | | |
| • Mazăre boabe | 765 | 904 | 1305 | 5332 | 5827 | 4615 | 765 | 904 | 1305 | 5332 | 5827 | 4615 |
| • Fasole boabe | 834 | 849 | 890 | 327 | 315 | 315 | 834 | 849 | 890 | 327 | 315 | 315 |
| Cartofi -total | 2393 | 2340 | 1400 | 1483 | 1792 | 1800 | 2393 | 2340 | 1400 | 1483 | 1792 | 1800 |
| din care: | | | | | | | | | | | | |
| • Cartofi de toamnă | 1513 | 1450 | 509 | 585 | 599 | 600 | 1513 | 1450 | 509 | 585 | 599 | 600 |
| Sfeclă de zahăr | 54 | - | - | - | - | - | 54 | - | - | - | - | - |
| Rădăcinoase furajere | - | 16 | 10 | 19 | 19 | 19 | - | 16 | 10 | 19 | 19 | 19 |
| Plante uleioase | 11524 | 11902 | 28311 | 22519 | 22539 | 25448 | 11524 | 11902 | 28311 | 22519 | 22539 | 25448 |
| din care: | | | | | | | | | | | | |
| • Floarea-soarelui | 8652 | 9275 | 22183 | 13959 | 13614 | 18332 | 8652 | 9275 | 22183 | 13959 | 13614 | 18332 |
| • Rapiță | 2165 | 2627 | 5893 | 8430 | 8718 | 6750 | 2165 | 2627 | 5893 | 8430 | 8718 | 6750 |
| Legume ² - total | 5256 | 5124 | 5175 | 5162 | 5095 | 5054 | 5256 | 5124 | 5175 | 5162 | 5095 | 5054 |
| din care: | | | | | | | | | | | | |
| • Tomate | 539 | 542 | 596 | 597 | 595 | 584 | 539 | 542 | 596 | 597 | 595 | 584 |
| • Ceapă uscată | 826 | 824 | 928 | 927 | 926 | 926 | 826 | 824 | 928 | 927 | 926 | 926 |
| • Varză albă | 1043 | 1041 | 1035 | 1034 | 1033 | 1023 | 1043 | 1041 | 1035 | 1034 | 1033 | 1023 |
| Pepeni verzi și galbeni | 1151 | 1124 | 1002 | 1002 | 944 | 934 | 1151 | 1124 | 1002 | 1002 | 944 | 934 |
| Furaje verzi în teren arabil | 3329 | 3614 | 3946 | 3893 | 4001 | 4336 | 3329 | 3614 | 3946 | 3893 | 4001 | 4336 |
| din care: | | | | | | | | | | | | |
| -Furaje verzi anuale (în m.v) | 2 | 169 | 22 | 6 | 14 | 149 | 2 | 169 | 22 | 6 | 14 | 149 |
| -Furaje perene (mv) | 3327 | 3445 | 3924 | 3887 | 3987 | 4187 | 3327 | 3445 | 3924 | 3887 | 3987 | 4187 |
| Vii pe rod ³ | 5899 | 5887 | 5991 | 5648 | 5564 | 5867 | 5899 | 5887 | 5991 | 5648 | 5564 | 5867 |
| din care: | | | | | | | | | | | | |
| • Vii altoite | 1672 | 1869 | 1974 | 1630 | 1527 | 1730 | 1672 | 1869 | 1974 | 1630 | 1527 | 1730 |
| • Vii hibride | 4227 | 4018 | 4017 | 4018 | 4037 | 4137 | 4227 | 4018 | 4017 | 4018 | 4037 | 4137 |

¹ Nu este cuprinsă suprafața grădinilor familiale, serelor și solarilor, culturilor intercalate și succesive.

² Inclusiv suprafața grădinilor familiale, serelor și solarilor, culturilor intercalate și succesive.

³ Inclusiv suprafața de vii pe rod din grădinile familiale.

12.1.5. NUMĂRUL POMILOR FRUCTIFERI

- bucăți -

| | Total agricultură | | | | | | din care: sector privat | | | | | |
|-----------------------|-------------------|---------|---------|---------|---------|---------|----------------------------|---------|---------|---------|---------|---------|
| | 2014 | 2015 | 2016 | 2017 | 2018 | 2019 | 2014 | 2015 | 2016 | 2017 | 2018 | 2019 |
| POMI - total | 2517440 | 2496028 | 2453366 | 2451226 | 2457086 | 2435949 | 2517440 | 2496028 | 2453366 | 2451226 | 2457086 | 2435949 |
| din care: | | | | | | | | | | | | |
| • Meri | 558262 | 567039 | 530030 | 530163 | 539602 | 518753 | 558262 | 567039 | 530030 | 530163 | 539602 | 518753 |
| • Peri | 89773 | 87600 | 87510 | 87003 | 87146 | 87097 | 89773 | 87600 | 87510 | 87003 | 87146 | 87097 |
| • Pruni | 1415654 | 1416183 | 1411635 | 1411670 | 1406936 | 1406748 | 1415654 | 1416183 | 1411635 | 1411670 | 1406936 | 1406748 |
| • Caiși și zarzări | 62817 | 62101 | 60929 | 60559 | 60940 | 60938 | 62817 | 62101 | 60929 | 60559 | 60940 | 60938 |
| • Piersici | 20019 | 19987 | 19852 | 20158 | 20208 | 20168 | 20019 | 19987 | 19852 | 20158 | 20208 | 20168 |
| • Nectarini | 2573 | 1055 | 1055 | 1055 | 1042 | 1043 | 2573 | 1055 | 1055 | 1055 | 1042 | 1043 |
| • Cireși și vișini | 200255 | 198789 | 199227 | 197496 | 198289 | 198374 | 200255 | 198789 | 199227 | 197496 | 198289 | 198374 |
| • Nuci | 42466 | 42164 | 42006 | 42001 | 41811 | 41835 | 42466 | 42164 | 42006 | 42001 | 41811 | 41835 |
| • Alți pomi | 125621 | 101110 | 101112 | 101111 | 101097 | 100978 | 125621 | 101110 | 101112 | 101111 | 101097 | 100978 |

12.1.6. PRODUCȚIA AGRICOLĂ VEGETALĂ LA PRINCIPALELE CULTURI

- tone -

| | Total agricultură | | | | | | din care: sector privat | | | | | |
|-----------------------------|-------------------|--------|--------|--------|--------|--------|----------------------------|--------|--------|--------|--------|--------|
| | 2014 | 2015 | 2016 | 2017 | 2018 | 2019 | 2014 | 2015 | 2016 | 2017 | 2018 | 2019 |
| Cereale pentru boabe | 362453 | 309590 | 391524 | 588525 | 614248 | 550858 | 362453 | 309590 | 391524 | 588525 | 614248 | 550858 |
| din care: | | | | | | | | | | | | |
| -Grâu | 132742 | 128366 | 161045 | 218627 | 221606 | 206034 | 132742 | 128366 | 161045 | 218627 | 221606 | 206034 |
| -Secară | 1996 | 1500 | 670 | 658 | 666 | 693 | 1996 | 1500 | 670 | 658 | 666 | 693 |
| -Orz și orzoaică | 12831 | 12580 | 15960 | 20298 | 20438 | 22863 | 12831 | 12580 | 15960 | 20298 | 20438 | 22863 |
| -Ovăz | 6713 | 5833 | 7916 | 8792 | 8999 | 9081 | 6713 | 5833 | 7916 | 8792 | 8999 | 9081 |
| -Porumb boabe | 203701 | 157557 | 201282 | 334067 | 356178 | 306762 | 203701 | 157557 | 201282 | 334067 | 356178 | 306762 |
| Leguminoase pentru boabe | 2268 | 2722 | 4493 | 13672 | 9767 | 8394 | 2268 | 2722 | 4493 | 13672 | 9767 | 8394 |
| din care: | | | | | | | | | | | | |
| -Mazăre | 1365 | 1606 | 2710 | 12879 | 9155 | 7848 | 1365 | 1606 | 2710 | 12879 | 9155 | 7848 |
| -Fasole | 897 | 1116 | 1630 | 793 | 612 | 546 | 897 | 1116 | 1630 | 793 | 612 | 546 |
| Cartofi | 21524 | 20089 | 18081 | 22632 | 26158 | 24119 | 21524 | 20089 | 18081 | 22632 | 26158 | 24119 |
| din care: | | | | | | | | | | | | |
| -Cartofi de toamnă | 12170 | 11011 | 4151 | 9223 | 9432 | 8759 | 12170 | 11011 | 4151 | 9223 | 9432 | 8759 |
| Sfeclă de zahăr | 436 | - | - | - | - | - | 436 | - | - | - | - | - |
| Rădăcinoase furajere | - | 259 | 151 | 287 | 477 | 426 | - | 259 | 151 | 287 | 477 | 426 |
| Plante uleioase | 22637 | 19052 | 74025 | 76357 | 73927 | 78467 | 22637 | 19052 | 74025 | 76357 | 73927 | 78467 |

| | Total agricultură | | | | | | din care: sector privat | | | | | |
|--|-------------------|-------|-------|-------|-------|-------|----------------------------|-------|-------|-------|-------|-------|
| | 2014 | 2015 | 2016 | 2017 | 2018 | 2019 | 2014 | 2015 | 2016 | 2017 | 2018 | 2019 |
| din care: | | | | | | | | | | | | |
| -Floarea-soarelui | 16552 | 13146 | 53393 | 51774 | 50357 | 60667 | 16552 | 13146 | 53393 | 51774 | 50357 | 60667 |
| -Rapiță | 5374 | 5906 | 20246 | 24482 | 23468 | 17681 | 5374 | 5906 | 20246 | 24482 | 23468 | 17681 |
| Legume ¹ - total | 54641 | 53039 | 62080 | 73794 | 69707 | 62735 | 54641 | 53039 | 62080 | 73794 | 69707 | 62735 |
| din care: | | | | | | | | | | | | |
| -Tomate | 4668 | 4789 | 5836 | 6222 | 7961 | 7028 | 4668 | 4789 | 5836 | 6222 | 7961 | 7028 |
| -Ceapă uscată | 8679 | 7947 | 9687 | 10411 | 10165 | 9659 | 8679 | 7947 | 9687 | 10411 | 10165 | 9659 |
| -Varză albă | 16163 | 14935 | 21307 | 21613 | 22290 | 20154 | 16163 | 14935 | 21307 | 21613 | 22290 | 20154 |
| Pepeni verzi și galbeni | 15667 | 14286 | 13582 | 23708 | 16580 | 14139 | 15667 | 14286 | 13582 | 23708 | 16580 | 14139 |
| Furaje verzi în teren arabil (în m.v.) | 46251 | 44315 | 49493 | 48007 | 49494 | 52722 | 46251 | 44315 | 49493 | 48007 | 49494 | 52722 |
| din care: | | | | | | | | | | | | |
| -Furaje verzi anuale | 17 | 937 | 219 | 66 | 150 | 1491 | 17 | 937 | 219 | 66 | 150 | 1491 |
| -Furaje perene | 46234 | 43378 | 49274 | 47941 | 49344 | 51231 | 46234 | 43378 | 49274 | 47941 | 49344 | 51231 |
| Struguri ² | 13694 | 14431 | 11267 | 33871 | 33669 | 26319 | 13694 | 14431 | 11267 | 33871 | 33669 | 26319 |
| din care: | | | | | | | | | | | | |
| -Struguri din vii altoite | 5210 | 5758 | 3181 | 9320 | 7543 | 4336 | 5210 | 5758 | 3181 | 9320 | 7543 | 4336 |
| -Struguri din vii hibride | 8484 | 8673 | 8086 | 24551 | 26126 | 21983 | 8484 | 8673 | 8086 | 24551 | 26126 | 21983 |
| Fructe – total ³ | 38383 | 36336 | 46061 | 51786 | 63539 | 57607 | 38383 | 36336 | 46061 | 51786 | 63539 | 57607 |
| din care: | | | | | | | | | | | | |
| -Mere | 8519 | 8943 | 13546 | 14317 | 16433 | 15509 | 8519 | 8943 | 13546 | 14317 | 16433 | 15509 |
| -Pere | 1600 | 1194 | 1756 | 2042 | 2039 | 1689 | 1600 | 1194 | 1756 | 2042 | 2039 | 1689 |
| -Prune | 19308 | 18420 | 23113 | 27168 | 35384 | 31389 | 19308 | 18420 | 23113 | 27168 | 35384 | 31389 |
| -Caise și zarzăre | 1538 | 1198 | 806 | 1148 | 1186 | 1111 | 1538 | 1198 | 806 | 1148 | 1186 | 1111 |
| -Piersici | 494 | 433 | 567 | 315 | 335 | 278 | 494 | 433 | 567 | 315 | 335 | 278 |
| -Nectarine | 40 | 17 | 15 | 11 | 12 | 11 | 40 | 17 | 15 | 11 | 12 | 11 |
| -Cireșe și vișine | 3467 | 3178 | 3112 | 2578 | 3857 | 3629 | 3467 | 3178 | 3112 | 2578 | 3857 | 3629 |
| -Nuci | 1032 | 1091 | 1137 | 1493 | 1477 | 1381 | 1032 | 1091 | 1137 | 1493 | 1477 | 1381 |
| -Căpșune | 11 | 10 | 84 | 48 | 48 | 42 | 11 | 10 | 84 | 48 | 48 | 42 |
| -Alte fructe | 2374 | 1852 | 1925 | 2666 | 2768 | 2568 | 2374 | 1852 | 1925 | 2666 | 2768 | 2568 |
| din total: fructe din grădini familiale | 950 | 942 | 937 | 894 | 967 | 964 | 950 | 942 | 937 | 894 | 967 | 964 |

¹ Inclusiv producția din grădinile familiale, sere și solarii, culturi intercalate și succesive.

² Inclusiv producția de struguri din grădinile familiale.

³ Producția de fructe reprezintă cantitatea totală de fructe pe specii, obținută de la pomii din livezi și răzleți, arbuști fructiferi, inclusiv din grădinile familiale.

12.1.7. PRODUCȚIA MEDIE LA HECTAR LA PRINCIPALELE CULTURI

- kg/ha -

| | Total agricultură | | | | | | din care: sector privat | | | | | |
|----------------------------|-------------------|-------|-------|-------|-------|-------|----------------------------|-------|-------|-------|-------|-------|
| | 2014 | 2015 | 2016 | 2017 | 2018 | 2019 | 2014 | 2015 | 2016 | 2017 | 2018 | 2019 |
| Grâu | 3104 | 3075 | 3661 | 4901 | 4954 | 4662 | 3104 | 3075 | 3661 | 4901 | 4954 | 4662 |
| Secară | 2058 | 2547 | 2978 | 2899 | 2195 | 3000 | 2058 | 2547 | 2978 | 2899 | 2195 | 3000 |
| Orz și orzoaică | 2912 | 2978 | 3260 | 4046 | 4039 | 4085 | 2912 | 2978 | 3260 | 4046 | 4039 | 4085 |
| Ovăz | 1866 | 1587 | 2169 | 2370 | 2432 | 2493 | 1866 | 1587 | 2169 | 2370 | 2432 | 2493 |
| Porumb | 3705 | 2808 | 3519 | 6498 | 6961 | 5961 | 3705 | 2808 | 3519 | 6498 | 6961 | 5961 |
| Mazăre boabe | 1784 | 1777 | 2077 | 2415 | 1571 | 1700 | 1784 | 1777 | 2077 | 2415 | 1571 | 1700 |
| Fasole boabe | 1076 | 1314 | 1831 | 2425 | 1943 | 1733 | 1076 | 1314 | 1831 | 2425 | 1943 | 1733 |
| Cartofi - total | 8976 | 8568 | 12887 | 15235 | 14579 | 13378 | 8976 | 8568 | 12887 | 15235 | 14579 | 13378 |
| - Cartofi de toamnă | 8017 | 7566 | 8079 | 15701 | 15694 | 14535 | 8017 | 7566 | 8079 | 15701 | 15694 | 14535 |
| Sfeclă de zahăr | 8074 | - | - | - | - | - | 8074 | - | - | - | - | - |
| Floarea-soarelui | 1913 | 1417 | 2407 | 3709 | 3699 | 3309 | 1913 | 1417 | 2407 | 3709 | 3699 | 3309 |
| Rapiță | 2482 | 2248 | 3436 | 2904 | 2692 | 2619 | 2482 | 2248 | 3436 | 2904 | 2692 | 2619 |
| Tomate | 8660 | 8836 | 9792 | 10422 | 13377 | 12043 | 8660 | 8836 | 9792 | 10422 | 13377 | 12043 |
| Ceapă uscată | 10507 | 9644 | 10439 | 11231 | 10977 | 10431 | 10507 | 9644 | 10439 | 11231 | 10977 | 10431 |
| Varză albă | 15497 | 14347 | 20586 | 20902 | 21578 | 19701 | 15497 | 14347 | 20586 | 20902 | 21578 | 19701 |
| Pepeni verzi și galbeni | 13612 | 12710 | 13555 | 23661 | 17570 | 15133 | 13612 | 12710 | 13555 | 23661 | 17570 | 15133 |
| Furaje verzi anuale | 8500 | 5544 | 9955 | 11000 | 10359 | 9997 | 8500 | 5544 | 9955 | 11000 | 10359 | 9997 |
| Furaje perene | 13897 | 12592 | 12557 | 12334 | 12377 | 12235 | 13897 | 12592 | 12557 | 12334 | 12377 | 12235 |
| Struguri - total | 2321 | 2451 | 1881 | 5997 | 6052 | 4486 | 2321 | 2451 | 1881 | 5997 | 6052 | 4486 |
| - Struguri din vii altoite | 3116 | 3081 | 1611 | 5718 | 4940 | 2507 | 3116 | 3081 | 1611 | 5718 | 4940 | 2507 |
| - Struguri din vii hibride | 2007 | 2159 | 2013 | 6110 | 6472 | 5314 | 2007 | 2159 | 2013 | 6110 | 6472 | 5314 |

12.1.8. ÎNGRĂȘĂMINTE CHIMICE ȘI NATURALE FOLOSITE ÎN AGRICULTURĂ ¹

- tone 100% substanță activă -

| | Total agricultură | | | | | | din care: sector privat | | | | | |
|------------------------------|-------------------|-------|-------|-------|-------|-------|----------------------------|-------|-------|-------|-------|-------|
| | 2014 | 2015 | 2016 | 2017 | 2018 | 2019 | 2014 | 2015 | 2016 | 2017 | 2018 | 2019 |
| ÎNGRĂȘĂMINTE CHIMICE | | | | | | | | | | | | |
| • Chimice | 16185 | 52650 | 22625 | 26415 | 27158 | 27060 | 16185 | 52650 | 22625 | 26415 | 27158 | 27060 |
| • Azotoase | 13358 | 26490 | 10765 | 12165 | 12970 | 12934 | 13358 | 26490 | 10765 | 12165 | 12970 | 12934 |
| • Fosfatice | 2827 | 14060 | 6080 | 7330 | 7330 | 7268 | 2827 | 14060 | 6080 | 7330 | 7330 | 7268 |
| • Potasice | - | 12100 | 5780 | 6920 | 6858 | 6858 | - | 12100 | 5780 | 6920 | 6858 | 6858 |
| ÎNGRĂȘĂMINTE NATURALE | | | | | | | | | | | | |
| | 16000 | 20000 | 3000 | 24000 | 36000 | 36000 | 16000 | 20000 | 3000 | 24000 | 36000 | 36000 |

¹ Sursa datelor: Ministerul Agriculturii și Dezvoltării Rurale.

12.1.9. EFECTIVELE DE ANIMALE (la 1 decembrie)

| - capete - | | | | | | |
|--|---------|---------|---------|---------|---------|--------|
| | 2014 | 2015 | 2016 | 2017 | 2018 | 2019 |
| TOTAL AGRICULTURĂ | | | | | | |
| Bovine | 29292 | 29379 | 28925 | 27029 | 27093 | 29142 |
| din care: vaci, bivolițe și juninci ¹ | 19664 | 19752 | 20814 | 20045 | 19551 | 22891 |
| Porcine | 89308 | 88744 | 86302 | 84379 | 83081 | 69880 |
| din care: scroafe de prăsilă | 6372 | 5395 | 6188 | 6682 | 6977 | 5525 |
| Ovine | 119721 | 121548 | 119961 | 120134 | 125389 | 118872 |
| din care: oi și mioare | 103698 | 105077 | 102084 | 100201 | 99667 | 96331 |
| Caprine | 49794 | 48495 | 51951 | 52355 | 54461 | 64064 |
| Cabaline | 10732 | 10187 | 10093 | 10939 | 10336 | 8408 |
| Păsări | 1202610 | 1208105 | 1086378 | 1085676 | 1246736 | 878243 |
| din care: păsări ouătoare adulte | 851313 | 891485 | 800539 | 708695 | 701341 | 608019 |
| Albine-familii – număr | 84283 | 87962 | 87072 | 81619 | 70600 | 63573 |
| Din total: | | | | | | |
| SECTORUL PRIVAT | | | | | | |
| Bovine | 29292 | 29379 | 28925 | 27029 | 27093 | 29142 |
| din care: vaci, bivolițe și juninci | 19664 | 19752 | 20814 | 20045 | 19551 | 22891 |
| Porcine | 89308 | 88744 | 86302 | 84379 | 83081 | 69880 |
| din care: scroafe de prăsilă | 6372 | 5395 | 6188 | 6682 | 6977 | 5525 |
| Ovine | 119721 | 121548 | 119961 | 120134 | 125389 | 118872 |
| din care: oi și mioare | 103698 | 105077 | 102084 | 100201 | 99667 | 96331 |
| Caprine | 49794 | 48495 | 51951 | 52355 | 54461 | 64064 |
| Cabaline | 10732 | 10187 | 10093 | 10939 | 10336 | 8408 |
| Păsări | 1202610 | 1208105 | 1086378 | 1085676 | 1246736 | 878243 |
| din care: păsări ouătoare adulte | 851313 | 891485 | 800539 | 708695 | 701341 | 608019 |
| Albine-familii - număr | 84283 | 87962 | 87072 | 81619 | 70600 | 63573 |
| Din sectorul privat: | | | | | | |
| EXPLOATAȚII AGRICOLE INDIVIDUALE | | | | | | |
| Bovine | 29111 | 29106 | 28565 | 26623 | 26727 | 28855 |
| din care: vaci, bivolițe și juninci | 19651 | 19713 | 20768 | 20000 | 19499 | 22861 |
| Porcine | 78154 | 77127 | 74228 | 72419 | 64959 | 52272 |
| din care: scroafe de prăsilă | 5686 | 4718 | 5576 | 6066 | 6406 | 4825 |
| Ovine | 119721 | 121548 | 119961 | 120134 | 125389 | 118872 |
| din care: oi și mioare | 103698 | 105077 | 102084 | 100201 | 99667 | 96331 |
| Caprine | 49791 | 48491 | 51947 | 52355 | 54461 | 64064 |
| Cabaline | 10732 | 10187 | 10093 | 10939 | 10336 | 8408 |
| Păsări | 1202513 | 1208015 | 1086261 | 1085559 | 1246626 | 878133 |
| din care: păsări ouătoare adulte | 851273 | 891440 | 800484 | 708600 | 701271 | 607934 |
| Albine-familii - număr | 84068 | 87747 | 86937 | 81594 | 70575 | 63548 |

¹ Efectivul matcă.

12.1.10. PRODUCȚIA AGRICOLĂ ANIMALĂ

| | U.M. | 2014 | 2015 | 2016 | 2017 | 2018 | 2019 |
|--|----------------------|-------|-------|-------|-------|-------|-------|
| TOTAL AGRICULTURĂ | | | | | | | |
| Greutate în viu a animalelor destinate sacrificării pentru consum- total | tone greutate în viu | 11769 | 11541 | 10951 | 13533 | 12790 | 15325 |
| din care: | | | | | | | |
| • carne de bovine | tone greutate în viu | 2223 | 1787 | 2088 | 2191 | 2085 | 2475 |
| • carne de porcine | tone greutate în viu | 6124 | 6688 | 5856 | 7877 | 6924 | 8073 |
| • carne de ovine și caprine | tone greutate în viu | 1557 | 1452 | 1127 | 1332 | 1499 | 2032 |
| • carne de pasăre | tone greutate în viu | 1861 | 1610 | 1876 | 2130 | 2280 | 2742 |
| Producția de lapte (inclusiv consumul vițelilor) - total (fizic) | mii hl. | 809 | 808 | 739 | 675 | 706 | 704 |
| din care: | | | | | | | |
| • lapte de vacă și bivoliță (inclusiv consumul vițelilor) | mii hl. | 665 | 661 | 609 | 556 | 582 | 575 |
| • lapte de oaie și capră | mii hl. | 144 | 147 | 130 | 119 | 123 | 129 |
| Producția de lână (fizic) | tone | 272 | 280 | 284 | 284 | 277 | 261 |
| Producția de ouă | mil. bucăți | 126 | 117 | 106 | 101 | 105 | 101 |
| Producția totală de miere extrasă | tone | 496 | 1081 | 880 | 1034 | 908 | 767 |
| SECTORUL PRIVAT | | | | | | | |
| Greutate în viu a animalelor destinate sacrificării pentru consum- total | tone greutate în viu | 11769 | 11541 | 10951 | 13533 | 12790 | 15325 |
| din care: | | | | | | | |
| • carne de bovine | tone greutate în viu | 2223 | 1787 | 2088 | 2191 | 2085 | 2475 |
| • carne de porcine | tone greutate în viu | 6124 | 6688 | 5856 | 7877 | 6924 | 8073 |
| • carne de ovine și caprine | tone greutate în viu | 1557 | 1452 | 1127 | 1332 | 1499 | 2032 |
| • carne de pasăre | tone greutate în viu | 1861 | 1610 | 1876 | 2130 | 2280 | 2742 |
| Producția de lapte (inclusiv consumul vițelilor)- total (fizic) | mii hl. | 809 | 808 | 739 | 675 | 706 | 704 |
| din care: | | | | | | | |
| • lapte de vacă și bivoliță (inclusiv consumul vițelilor) | mii hl. | 665 | 661 | 609 | 556 | 582 | 575 |
| • lapte de oaie și capră | mii hl. | 144 | 147 | 130 | 119 | 123 | 129 |
| Producția de lână (fizic) | tone | 272 | 280 | 284 | 283 | 277 | 261 |
| Producția de ouă | mil. bucăți | 126 | 117 | 106 | 101 | 105 | 101 |
| Producția totală de miere extrasă | tone | 496 | 1081 | 880 | 1034 | 908 | 767 |

Notă: Diferențele între datele pe total și valorile obținute din însumarea diverselor structuri utilizate sunt datorate rotunjirilor.

12.1.11. ANIMALE CE REVIN LA 100 HA TEREN¹ (la sfârșitul anului)

| - capete - | | | | | | | | | | | | |
|--|-------------------|------|------|------|------|------|---------------|------|------|------|------|------|
| | Total agricultură | | | | | | Sector privat | | | | | |
| | 2014 | 2015 | 2016 | 2017 | 2018 | 2019 | 2014 | 2015 | 2016 | 2017 | 2018 | 2019 |
| • Bovine | 11,5 | 11,5 | 11,7 | 11,5 | 11,8 | 12,7 | 12,8 | 12,7 | 12,6 | 12,4 | 12,8 | 12,5 |
| din care: vaci, bivolițe și juninci ² | 7,8 | 7,7 | 8,4 | 8,5 | 8,5 | 9,9 | 8,6 | 8,5 | 9,1 | 9,2 | 9,2 | 9,9 |
| • Porcine | 54,3 | 54,0 | 55,1 | 56,6 | 55,9 | 46,4 | 55,6 | 54,5 | 55,5 | 57,1 | 56,4 | 46,4 |
| din care: scroafe de prăsilă | 3,9 | 3,3 | 4,0 | 4,5 | 4,7 | 3,7 | 4,0 | 3,3 | 4,0 | 4,5 | 4,7 | 3,7 |
| • Ovine și caprine | 66,8 | 66,7 | 69,8 | 73,5 | 78,4 | 79,4 | 74,0 | 73,2 | 74,9 | 79,3 | 84,8 | 79,4 |
| din care: oi, mioare și capre | 57,4 | 57,0 | 59,0 | 61,7 | 63,9 | 65,1 | 63,5 | 62,6 | 63,4 | 66,5 | 69,2 | 65,1 |

¹ Efectivele de bovine, ovine și caprine s-au raportat la suprafața arabilă + pășuni + fânețe, iar efectivul de porcine la suprafața arabilă.

² Efectivul matcă.

12.2. SILVICULTURA

12.2.1. FONDUL FORESTIER ȘI LUCRĂRI DE REGENERĂRI ARTIFICIALE

| | 2014 | 2015 | 2016 | 2017 | 2018 | 2019 |
|---|-----------------|--------------|--------------|--------------|--------------|--------------|
| | - mii hectare - | | | | | |
| SUPRAFAȚA FONDULUI FORESTIER | 148,5 | 149,1 | 149,1 | 149,8 | 149,9 | 149,4 |
| Suprafața pădurilor | 145,4 | 145,9 | 146,1 | 146,7 | 146,8 | 146,3 |
| din care: | | | | | | |
| • Păduri rășinoase | 7,5 | 7,5 | 7,6 | 6,8 | 6,8 | 6,5 |
| • Păduri de foioase | 137,9 | 138,4 | 138,5 | 139,9 | 140,0 | 139,8 |
| Alte terenuri din fondul forestier | 3,1 | 3,2 | 3,0 | 3,1 | 3,1 | 3,1 |
| | -hectare- | | | | | |
| Suprafața terenurilor pe care s-au executat regenerări artificiale – total, din care: | 31 | 39 | 89 | 90 | 55 | 53 |
| - rășinoase | 1 | 4 | 3 | 4 | 2 | 2 |
| - foioase | 30 | 35 | 86 | 86 | 53 | 51 |

12.2.2. VOLUMUL DE LEMN RECOLTAT PE SPECII

| | 2014 | 2015 | 2016 | 2017 | 2018 | 2019 |
|-----------------------|--------------|--------------|--------------|--------------|--------------|--------------|
| | - mii m.c. - | | | | | |
| TOTAL | 191,9 | 218,1 | 195,2 | 217,5 | 202,0 | 177,8 |
| din care: | | | | | | |
| • Specia rășinoase | 1,3 | 1,2 | 0,6 | 1,1 | 1,0 | 0,9 |
| • Specia fag | 73,3 | 86,9 | 64,5 | 71,4 | 71,7 | 52,3 |
| • Specia stejar | 61,0 | 68,6 | 66,7 | 56,4 | 54,8 | 59,8 |
| • Diverse specii tari | 37,9 | 43,1 | 41,7 | 57,7 | 48,1 | 45,1 |
| • Diverse specii moi | 18,4 | 18,3 | 21,7 | 30,9 | 26,4 | 19,7 |

ACTIVITATEA ÎNTREPRINDERII

13

SURSA DATELOR

Cercetări statistice:

Ancheta structurală în întreprinderi și alte cercetări realizate de Institutul Național de Statistică privind activitatea întreprinderilor din industrie, construcții, comerț și alte servicii;

Registrul statistic al întreprinderilor, gestionat de Institutul Național de Statistică.

Surse administrative:

Ministerul Finanțelor Publice, pentru datele din Registrul Contribuabililor, pentru datele din bilanțurile contabile ale firmelor, pentru datele privind impozitarea veniturilor persoanelor fizice autorizate, întreprinderilor individuale și întreprinderilor familiale, precum și pentru datele privind starea de funcțiuni ale unităților bugetare;

Oficiul Național al Registrului Comerțului, pentru datele privind structura capitalului social;

Autoritatea pentru Administrarea Activelor Statului, pentru datele privind întreprinderile privatizate;

Banca Națională a României, pentru datele privind situația societăților cu activitate bancară;

Alte ministere și organizații neguvernamentale, pentru structura privind mărimea și activitățile întreprinderilor din subordine.

PRECIZĂRI METODOLOGICE

Operator economic reprezintă organizația, ce poate fi o persoană fizică/juridică, creată pentru a desfășura activități definite în baza Legii nr. 15/1990, a Legii nr. 31/1990 cu modificările ulterioare și a Ordonanței de Urgență a Guvernului nr. 44/2008.

Operator social reprezintă organizația cu personalitate juridică, creată pentru a desfășura o activitate dedicată interesului social.

Unitate legală reprezintă orice operator economic sau social care dispune de un patrimoniu propriu, poate să încheie în nume propriu contracte cu terți și să-și apere interesele în justiție - are personalitate juridică. Unitățile legale sunt fie persoane fizice autorizate, întreprinderi individuale, întreprinderi familiale (în calitatea lor de întreprinzători), fie persoane juridice.

Registrul Statistic (REGIS) reprezintă un instrument statistic de evidență a datelor de identificare și a unor indicatori economici principali pentru toate unitățile legale care desfășoară o activitate economică sau socială.

Registrul este actualizat pe baza următoarelor surse:

- Registrul Contribuabililor;
- Registrul Comerțului;
- Bilanțul contabil al operatorilor economici;
- Bilanțul contabil al organizațiilor neguvernamentale;
- Date și informații furnizate de Autoritatea pentru Administrarea Activelor Statului și de Banca Națională a României;
- Cercetări statistice organizate de Institutul Național de Statistică.

Întreprinderea¹ este o grupare de unități legale care se constituie ca o entitate organizațională de producție de bunuri, servicii comerciale sau servicii de interes social, ce beneficiază de o autonomie de decizie, mai ales pentru asigurarea resurselor sale curente.

O întreprindere exercită una sau mai multe activități, în unul sau mai multe locuri (sedii - unități locale ale întreprinderii). În mod convențional sunt asimilate întreprinderilor persoanele fizice autorizate, întreprinderile individuale și întreprinderile familiale care desfășoară activități economice pe bază de liberă inițiativă potrivit legii, instituțiile publice și organizațiile neguvernamentale.

Unitatea locală¹ este o întreprindere sau o parte a acesteia (atelier, fabrică, depozit, birou, mină sau stație etc.) situată la o adresă identificabilă.

În acest loc se desfășoară o activitate economică, pentru care - în afara unor cazuri excepționale - lucrează una sau mai multe persoane (cu normă întreagă sau parțială) pentru aceeași întreprindere.

Întreprinderea activă este entitatea care, din punct de vedere economic, este activă în perioada de observare, respectiv realizează bunuri sau servicii, înregistrează cheltuieli și întocmește bilanț contabil.

Decalajul de timp dintre momentul înregistrării unei întreprinderi la Oficiul Național al Registrului Comerțului

și momentul în care aceasta îndeplinește condițiile necesare pentru a putea fi considerată activă, din punct de vedere economic, conduce la unele diferențe între datele prezentate de Institutul Național de Statistică și Oficiul Național al Registrului Comerțului.

¹ Definiție în conformitate cu Regulamentul Consiliului (CEE) nr. 696/1993, privind unitățile de observare statistică.

Întreprinderea dormantă este entitatea care există juridic, dar este inactivă, din punct de vedere economic, în perioada de observare.

În funcție de principalele caracteristici ale comportamentului lor economic, întreprinderile - în sensul larg al cuvântului - se clasifică în următoarele categorii:

- **Întreprinderi cu activitate economică nefinanciară:** întreprinderi agricole; întreprinderi din industrie, construcții, comerț și alte servicii;
- **Întreprinderi financiare, bancare și de asigurări;**
- **Instituții din administrația publică centrală și locală și instituții din sfera securității sociale.**

Întreprinderile - în sensul larg al cuvântului - după formele juridice de organizare sunt următoarele:

- **Regii autonome și institute naționale** înființate prin hotărâri guvernamentale sau ale administrației locale;
- **Societăți comerciale** înființate în baza Legii nr. 31/1990, cu modificările și completările ulterioare, de tipul:
 - societăți în nume colectiv;
 - societăți în comandită simplă;
 - societăți în comandită pe acțiuni;
 - societăți pe acțiuni, inclusiv societăți și companii naționale;
 - societăți cu răspundere limitată.
- **Societăți agricole** înființate sau reorganizate în baza Legii nr. 36/1991;
- **Societăți cooperatiste** reprezintă societățile cu capital de tip cooperatist înființate sau reorganizate în baza Decretului-Lege nr. 66/1990, a Legii nr. 109/1996 și a Legii nr. 1/2005;
- **Alte instituții ale administrației publice centrale și locale** înființate prin decrete, legi;
- **Instituții bugetare** înființate prin hotărâri de guvern sau decizii ale organelor administrației locale;
- **Întreprinzători privați** - persoane fizice autorizate, întreprinderi individuale sau întreprinderi familiale, înființate în baza Ordonanței de Urgență a Guvernului nr. 44/2008, profesiile libere așa cum sunt definite de legile speciale;
- **Organizații neguvernamentale** - asociații și fundații, sindicate, partide politice, organizații ale cultelor religioase înființate în baza Ordonanței Guvernului nr. 26/2000, a Legii nr. 62/2011, a Legii nr. 14/2003, a Legii nr. 489/2006.

După forma juridică de organizare, întreprinderile au caracter comercial sau necomercial. În categoria formelor juridice necomerciale sunt incluse instituțiile bugetare, administrația publică centrală și locală, precum și organizațiile neguvernamentale.

În sfera economică se includ formele juridice cu caracter comercial: regii autonome și institute naționale, societăți comerciale, societăți cooperatiste, societăți agricole. În această categorie nu se includ societățile care desfășoară activități cu caracter social, respectiv activitățile didactic-educative și de asistență sanitară. Aceste activități nu sunt asimilate cu un act de comerț și nu pot conferi comercialitate societății care o desfășoară.

Mărimea întreprinderii este evaluată după criteriul numărului mediu de salariați, în perioada de referință, în concordanță cu criteriile emise de Eurostat. Se utilizează următoarele intervale:

- întreprinderi micro: 0-9 salariați;
- întreprinderi mici: 10-49 salariați;
- întreprinderi mijlocii: 50-249 salariați;
- întreprinderi mari: 250 salariați și peste.

Activitatea principală a întreprinderii este stabilită în funcție de produsele sau serviciile a căror realizare implică cele mai mari părți ale resurselor umane sau care aduc cele mai mari venituri întreprinderii și se determină utilizând Clasificarea Activităților din Economia Națională (CAEN Rev.2).

Cifra de afaceri - suma veniturilor rezultate din vânzări de bunuri, vânzări de mărfuri, executarea de lucrări și prestări de servicii, mai puțin rabaturile, remizele și alte reduceri acordate clienților.

Datele privind cifra de afaceri nu includ TVA.

Investiții brute în bunuri corporale - valoarea investițiilor efectuate în cursul perioadei de referință în toate bunurile corporale, incluzând pe lângă mijloacele fixe puse în funcțiune și valoarea cumpărărilor de terenuri și mijloace fixe (la mână a doua sau cumpărate de la alte unități) corectată cu diferența (\pm) soldurilor de imobilizări corporale în curs (investiții neterminate), cu diminuările prin: investiții care nu creează mijloace fixe, investiții definitiv sistate, investiții în curs vândute și investiții în curs de execuție cedate la terți.

Investițiile nete (noi) reprezintă cheltuielile efectuate pentru lucrări de construcții, de instalații și de montaj, pentru achiziționarea de utilaje, mijloace de transport, alte cheltuieli destinate **creării de noi mijloace fixe** (a căror valoare individuală să depășească 2500 lei și să aibă o durată normată de serviciu mai mare de un an), pentru dezvoltarea, modernizarea, reconstrucția celor existente, precum și valoarea serviciilor legate de transferul de proprietate al mijloacelor fixe existente și al terenurilor preluate cu plată de la alte unități (taxe notariale, comisioane, cheltuieli de transport, de încărcare-descărcare etc.).

Nu se cuprinde în volumul investițiilor nete (noi) valoarea terenurilor și a mijloacelor fixe din țară care au mai fost folosite (cumpărate de la alte unități).

Investițiile nete sunt prezentate pe activități omogene ale economiei naționale, surse de finanțare și elemente de structură.

Investițiile nete cuprind următoarele elemente de structură:

- **construcții** - reprezintă ansamblul lucrărilor prin care se realizează construcțiile noi, reconstruirea, dezvoltarea, modernizarea clădirilor cu destinație industrială, agricolă etc. De asemenea, în construcții se mai cuprind și lucrările de montaj ale utilajelor tehnologice și funcționale cu întregul complex de operații prin care se realizează asamblarea pe șantier a componentelor lor, precum și fixarea pe fundații a acestora (inclusiv valoarea probelor și rodajelor mecanice la utilaje și linii tehnologice);

- **utilaje (cu și fără montaj)** - reprezintă mașinile, echipamentele, liniile și instalațiile tehnologice care pot funcționa numai după asigurarea lucrărilor de montaj, respectiv cele care pot funcționa independent. De asemenea, în această grupă sunt cuprinse și mijloacele de transport. Acestea reprezintă acele mijloace folosite pentru deplasarea în exteriorul și în interiorul unității, cum ar fi: mijloacele de transport rutier, naval (inclusiv platforme de foraj și de exploatare), feroviar, aerian, biciclete, motociclete, vehicule pentru invalizi, vehicule cu tracțiune manuală și animală;

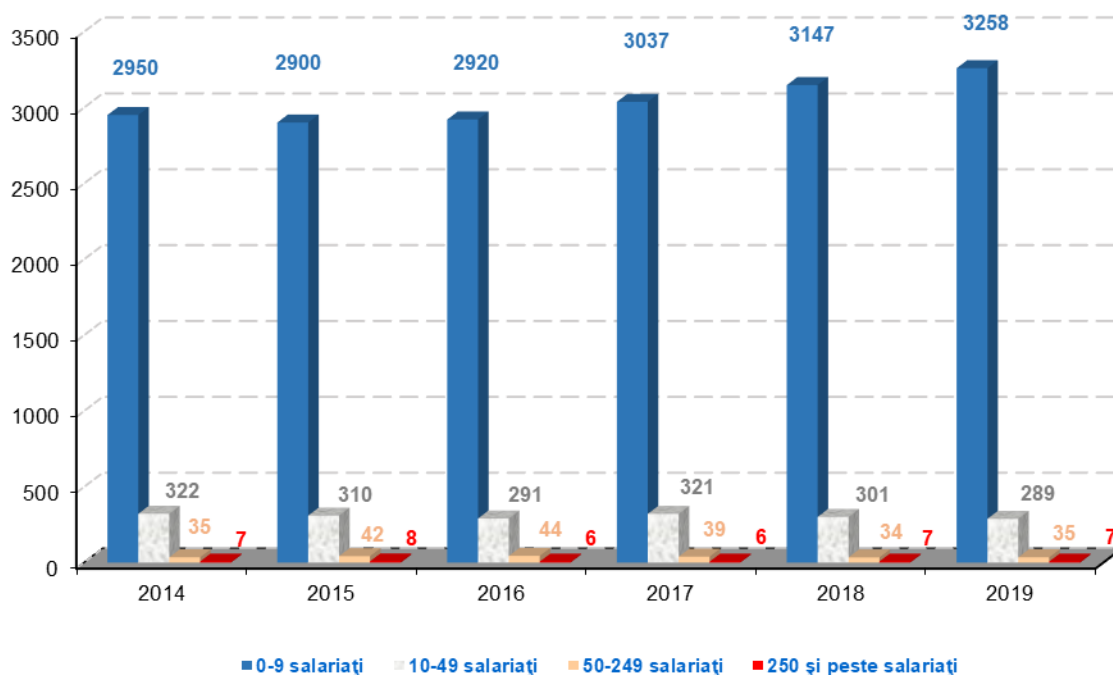
- **lucrări geologice și de foraj** - reprezintă ansamblul lucrărilor pentru: identificarea de noi rezerve de substanțe minerale utile, în stare solidă și fluidă, în cadrul perimetrelor aflate în exploatare, în structuri noi

- și în curs de cercetare; promovarea rezervelor de substanțe minerale utile în categorii superioare; precizarea unor caracteristici ale rezervelor de substanțe minerale utile în vederea încadrării lor în grupa rezervelor de bilanț; obținerea datelor de proiectare a construcțiilor energetice, hidrotehnice, industriale etc., pentru determinarea structurii și compoziției solului, a regimului de ape freatic, pentru terenurile unde urmează să fie amplasate obiective de investiții; extragerea substanțelor minerale utile în stare fluidă (foraj de exploatare); creșterea factorului de recuperare și a ritmului de exploatare a țiteiului, prin injectarea de fluide în zăcământ;

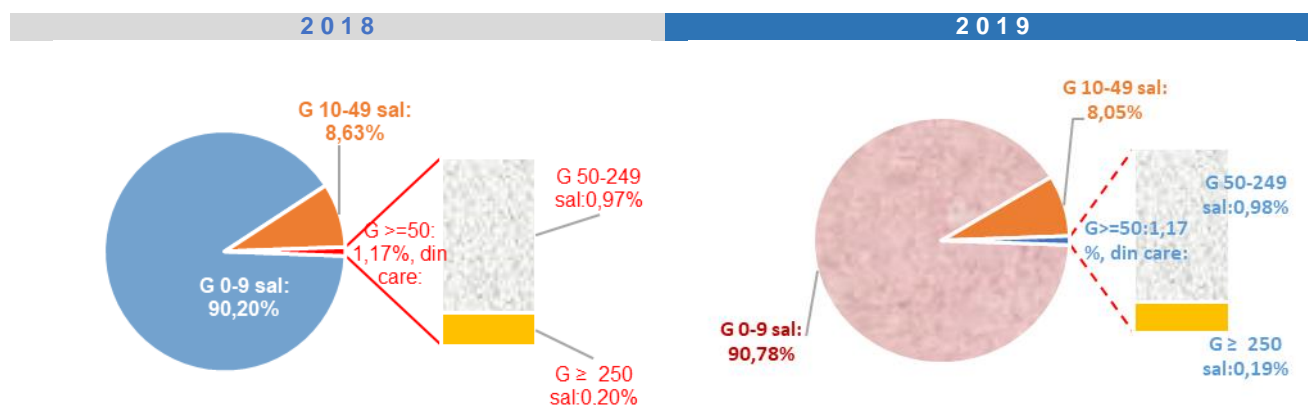
- **alte investiții nete** - reprezintă cheltuielile efectuate pentru cumpărarea animalelor de muncă, de producție și reproducție, plantații de vii, pomi, împăduriri, achiziționarea obiectelor de inventar gospodăresc de natura mijloacelor fixe, plata studiilor de cercetare și proiectare pentru obiective de investiții, comisionul băncilor pentru operațiuni efectuate în legătură cu investițiile.

13. G1 ÎNTRINDERILE ACTIVE PE GRUPE DE MĂRIME, DUPĂ NUMĂRUL DE SALARIAȚI

TOTAL CAEN Rev. 2

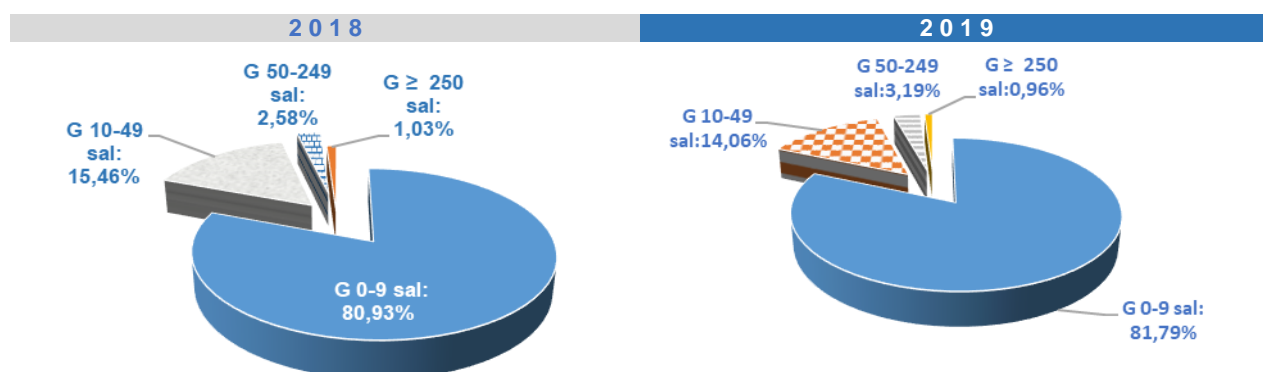


13. G2 STRUCTURA ÎNTREPRINDERILOR ACTIVE PE GRUPE DE MĂRIME DUPĂ NUMĂRUL DE SALARIAȚI - TOTAL CAEN Rev. 2

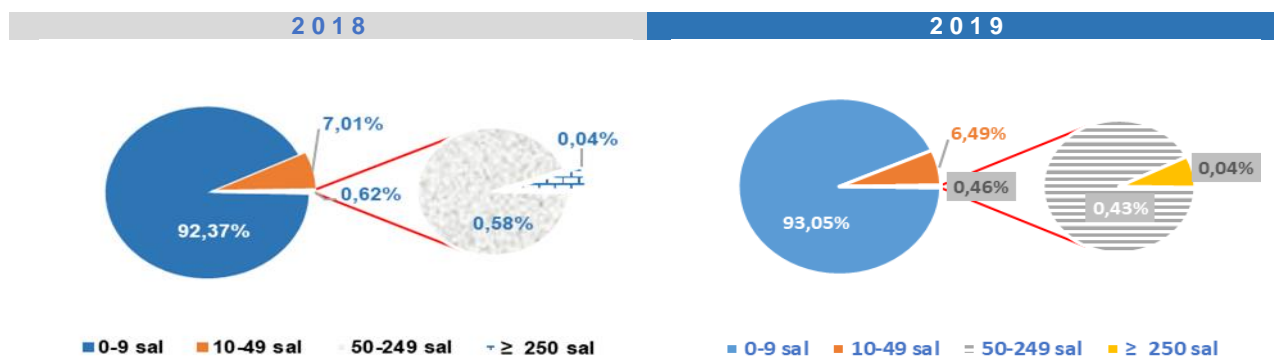


13. G3 STRUCTURA ÎNTREPRINDERILOR ACTIVE PE GRUPE DE MĂRIME DUPĂ NUMĂRUL DE SALARIAȚI

A. INDUSTRIE ȘI CONSTRUCȚII - CAEN Rev. 2



B. COMERȚ ȘI SERVICII - CAEN REV2



13.1. UNITĂȚI ACTIVE

13.1.1. UNITĂȚILE LOCALE ACTIVE PE ACTIVITĂȚI ALE ECONOMIEI NAȚIONALE LA NIVEL DE SECȚIUNE CAEN Rev. 2, PE CLASE DE MĂRIME DUPĂ NUMĂRUL DE SALARIAȚI

| Secțiune | Clasa de mărime după numărul de salariați | 2014 | 2015 | 2016 | 2017 | 2018 | 2019 |
|---|---|-------------|-------------|-------------|-------------|-------------|-------------|
| | | -număr- | | | | | |
| TOTAL | total | 3457 | 3412 | 3411 | 3550 | 3635 | 3744 |
| | 0-9 persoane | 3022 | 2974 | 3002 | 3124 | 3228 | 3352 |
| | 10-49 persoane | 369 | 367 | 341 | 364 | 346 | 331 |
| | 50-249 persoane | 52 | 54 | 55 | 50 | 49 | 48 |
| | 250 persoane și peste | 14 | 17 | 13 | 12 | 12 | 13 |
| Agricultură, silvicultură, pescuit | total | 129 | 127 | 134 | 133 | 142 | 145 |
| | 0-9 persoane | 109 | 105 | 113 | 113 | 121 | 123 |
| | 10-49 persoane | 18 | 18 | 16 | 16 | 17 | 18 |
| | 50-249 persoane | 2 | 3 | 4 | 3 | 3 | 3 |
| | 250 persoane și peste | - | 1 | 1 | 1 | 1 | 1 |
| Industria extractivă | total | 15 | 16 | 14 | 11 | 10 | 9 |
| | 0-9 persoane | 14 | 14 | 11 | 11 | 10 | 7 |
| | 10-49 persoane | - | 1 | 2 | - | - | 1 |
| | 50-249 persoane | - | - | - | - | - | 1 |
| | 250 persoane și peste | 1 | 1 | 1 | - | - | - |
| Industria prelucrătoare | total | 302 | 295 | 274 | 288 | 295 | 327 |
| | 0-9 persoane | 217 | 214 | 201 | 211 | 224 | 264 |
| | 10-49 persoane | 61 | 55 | 47 | 52 | 51 | 42 |
| | 50-249 persoane | 18 | 17 | 20 | 18 | 13 | 14 |
| | 250 persoane și peste | 6 | 9 | 6 | 7 | 7 | 7 |
| Producția și furnizarea de energie electrică și termică, gaze, apă caldă și aer condiționat | total | 10 | 11 | 8 | 8 | 8 | 7 |
| | 0-9 persoane | 4 | 4 | 2 | 2 | 2 | - |
| | 10-49 persoane | 3 | 4 | 3 | 4 | 4 | 5 |
| | 50-249 persoane | 1 | 1 | 1 | 1 | 1 | 1 |
| | 250 persoane și peste | 2 | 2 | 2 | 1 | 1 | 1 |
| Distribuția apei; salubritate, gestionarea deșeurilor, activități de decontaminare | total | 36 | 29 | 27 | 29 | 28 | 27 |
| | 0-9 persoane | 24 | 23 | 19 | 20 | 22 | 19 |
| | 10-49 persoane | 8 | 3 | 6 | 7 | 4 | 5 |
| | 50-249 persoane | 3 | 2 | 1 | 1 | 1 | 2 |
| | 250 persoane și peste | 1 | 1 | 1 | 1 | 1 | 1 |
| Construcții | total | 270 | 263 | 252 | 261 | 260 | 273 |
| | 0-9 persoane | 221 | 206 | 204 | 213 | 220 | 230 |
| | 10-49 persoane | 44 | 49 | 42 | 43 | 35 | 36 |
| | 50-249 persoane | 3 | 7 | 6 | 5 | 5 | 6 |
| | 250 persoane și peste | 2 | 1 | - | - | - | 1 |

| Secțiune | Clasa de mărime după numărul de salariați | 2014 | 2015 | 2016 | 2017 | 2018 | 2019 |
|--|---|---------|------|------|------|------|------|
| | | -număr- | | | | | |
| Comerț cu ridicata și cu amănuntul; repararea autovehiculelor și motocicletelor | total | 1360 | 1279 | 1255 | 1246 | 1220 | 1187 |
| | 0-9 persoane | 1223 | 1134 | 1129 | 1120 | 1094 | 1072 |
| | 10-49 persoane | 129 | 138 | 117 | 117 | 116 | 106 |
| | 50-249 persoane | 8 | 7 | 9 | 9 | 10 | 9 |
| | 250 persoane și peste | | | | | | |
| Transport și depozitare | total | 490 | 517 | 538 | 584 | 620 | 635 |
| | 0-9 persoane | 456 | 487 | 504 | 548 | 577 | 597 |
| | 10-49 persoane | 28 | 24 | 28 | 31 | 38 | 33 |
| | 50-249 persoane | 5 | 5 | 5 | 4 | 4 | 4 |
| | 250 persoane și peste | 1 | 1 | 1 | 1 | 1 | 1 |
| Hoteluri și restaurante | total | 199 | 196 | 205 | 209 | 217 | 230 |
| | 0-9 persoane | 174 | 171 | 174 | 174 | 186 | 197 |
| | 10-49 persoane | 23 | 23 | 28 | 33 | 29 | 31 |
| | 50-249 persoane | 2 | 2 | 3 | 2 | 2 | 2 |
| | 250 persoane și peste | | | | | | |
| Informații și comunicații | total | 65 | 72 | 65 | 72 | 78 | 84 |
| | 0-9 persoane | 59 | 68 | 62 | 69 | 75 | 80 |
| | 10-49 persoane | 5 | 3 | 2 | 2 | 2 | 3 |
| | 50-249 persoane | 1 | 1 | 1 | 1 | 1 | 1 |
| | 250 persoane și peste | | | | | | |
| Intermedieri financiare și asigurări | total | 74 | 71 | 75 | 70 | 76 | 58 |
| | 0-9 persoane | 73 | 68 | 73 | 67 | 71 | 54 |
| | 10-49 persoane | 1 | 3 | 2 | 3 | 5 | 4 |
| Tranzacții imobiliare | total | 32 | 34 | 35 | 44 | 43 | 52 |
| | 0-9 persoane | 28 | 30 | 30 | 38 | 39 | 49 |
| | 10-49 persoane | 4 | 4 | 5 | 6 | 4 | 3 |
| Activități profesionale, științifice și tehnice | total | 228 | 239 | 256 | 281 | 297 | 297 |
| | 0-9 persoane | 219 | 228 | 245 | 268 | 287 | 287 |
| | 10-49 persoane | 9 | 11 | 11 | 13 | 9 | 9 |
| | 50-249 persoane | - | - | - | - | 1 | 1 |
| | 250 persoane și peste | | | | | | |
| Activități de servicii administrative și activități de servicii suport | total | 99 | 98 | 102 | 113 | 107 | 120 |
| | 0-9 persoane | 72 | 78 | 81 | 86 | 80 | 99 |
| | 10-49 persoane | 19 | 12 | 16 | 21 | 19 | 17 |
| | 50-249 persoane | 7 | 7 | 4 | 5 | 7 | 3 |
| | 250 persoane și peste | 1 | 1 | 1 | 1 | 1 | 1 |
| | 250 persoane și peste | | | | | | |
| Învățământ ¹⁾ | total | 20 | 19 | 19 | 19 | 20 | 29 |
| | 0-9 persoane | 17 | 17 | 16 | 15 | 16 | 25 |
| | 10-49 persoane | 3 | 2 | 3 | 4 | 4 | 4 |
| Sănătate și asistență socială ¹⁾ | total | 46 | 49 | 55 | 61 | 65 | 73 |
| | 0-9 persoane | 40 | 40 | 46 | 53 | 59 | 65 |
| | 10-49 persoane | 6 | 9 | 9 | 8 | 6 | 8 |

| Secțiune | Clasa de mărime după numărul de salariați | 2014 | 2015 | 2016 | 2017 | 2018 | 2019 |
|---|---|---------|------|------|------|------|------|
| | | -număr- | | | | | |
| Activități de spectacole, culturale și recreative | total | 19 | 32 | 33 | 38 | 53 | 70 |
| | 0-9 persoane | 12 | 24 | 30 | 35 | 50 | 65 |
| | 10-49 persoane | 6 | 6 | 2 | 2 | 2 | 4 |
| | 50-249 persoane | 1 | 2 | 1 | 1 | 1 | 1 |
| Alte activități de servicii | total | 63 | 65 | 64 | 83 | 96 | 121 |
| | 0-9 persoane | 60 | 63 | 62 | 81 | 95 | 119 |
| | 10-49 persoane | 2 | 2 | 2 | 2 | 1 | 2 |
| | 50-249 persoane | 1 | - | - | - | - | - |

¹⁾ Include numai unitățile locale cu activitate de învățământ sau sănătate și asistență socială, organizate ca societăți comerciale.

13.1.2. CIFRA DE AFACERI, INVESTIȚIILE BRUTE ȘI NETE ȘI PERSONALUL DIN UNITĂȚILE LOCALE, PE ACTIVITĂȚI ALE ECONOMIEI NAȚIONALE LA NIVEL DE SECȚIUNE CAEN Rev. 2 ²

| Indicator / secțiune | 2014 | 2015 | 2016 | 2017 | 2018 | 2019 |
|--|-------------|-------------|-------------|-------------|-------------|-------------|
| - milioane lei RON - | | | | | | |
| CIFRA DE AFACERI | | | | | | |
| TOTAL INDUSTRIE, CONSTRUCȚII, COMERȚ ȘI ALTE SERVICII | 3685 | 4262 | 5631 | 5839 | 7229 | 5710 |
| Industria extractivă | 59 | 66 | 20 | 2 | 6 | 20 |
| Industria prelucrătoare | 639 | 900 | 1096 | 1240 | 1432 | 1647 |
| Producția și furnizarea de energie electrică și termică, gaze, apă caldă și aer condiționat | 133 | 80 | 1473 | 1425 | 1930 | 22 |
| Distribuția apei; salubritate, gestionarea deșeurilor, activități de decontaminare | 125 | 77 | 79 | 87 | 77 | 106 |
| Construcții | 353 | 542 | 339 | 302 | 387 | 548 |
| Comerț cu ridicata și cu amănuntul; repararea autovehiculelor și motocicletelor | 1806 | 1958 | 1979 | 2107 | 2564 | 2388 |
| Transport și depozitare | 208 | 232 | 260 | 281 | 377 | 451 |
| Hoteluri și restaurante | 51 | 62 | 70 | 81 | 105 | 129 |
| Informații și comunicații | 57 | 65 | 66 | 68 | 73 | 79 |
| Tranzacții imobiliare, închirieri și activități de servicii prestate în principal întreprinderilor (activități profesionale, științifice și tehnice, activități de servicii administrative și activități de servicii suport) | 124 | 138 | 142 | 170 | 192 | 220 |
| Învățământ ¹⁾ | 4 | 6 | 6 | 6 | 7 | 9 |
| Sănătate și asistență socială ¹⁾ | 17 | 17 | 21 | 24 | 28 | 30 |
| Alte activități de servicii colective, sociale și personale | 108 | 121 | 78 | 45 | 50 | 60 |

Notă: Diferențele între datele pe total și valorile obținute din însumarea diverselor structuri utilizate sunt datorate rotunjirilor.

² Datele pentru anul 2018 sunt revizuite. Pentru anul 2019, datele sunt provizorii.

| Indicator / secțiune | 2014 | 2015 | 2016 | 2017 | 2018 | 2019 |
|--|------------|------------|------------|------------|------------|------------|
| - milioane lei RON - | | | | | | |
| INVESTIȚII BRUTE ÎN BUNURI CORPORALE | | | | | | |
| TOTAL INDUSTRIE, CONSTRUCȚII, COMERȚ ȘI ALTE SERVICII | 247 | 347 | 330 | 563 | 491 | 490 |
| Industria extractivă | 4 | 14 | 9 | - | 2 | 4 |
| Industria prelucrătoare | 66 | 130 | 45 | 189 | 180 | 204 |
| Producția și furnizarea de energie electrică și termică, gaze, apă caldă și aer condiționat | 26 | 19 | 99 | 158 | 51 | 26 |
| Distribuția apei; salubritate, gestionarea deșeurilor, activități de decontaminare | 26 | 75 | 62 | 55 | 33 | 19 |
| Construcții | 36 | 22 | 28 | 54 | 55 | 73 |
| Comerț cu ridicata și cu amănuntul; repararea autovehiculelor și motocicletelor | 40 | 32 | 32 | 36 | 64 | 48 |
| Transport și depozitare | 23 | 27 | 30 | 44 | 54 | 54 |
| Hoteluri și restaurante | 6 | 6 | 8 | 9 | 10 | 17 |
| Informații și comunicații | 2 | 4 | 4 | 3 | 17 | 17 |
| Tranzacții imobiliare, închirieri și activități de servicii prestate în principal întreprinderilor (activități profesionale, științifice și tehnice, activități de servicii administrative și activități de servicii suport) | 10 | 9 | 9 | 11 | 17 | 16 |
| Învățământ ¹⁾ | 0 | 1 | 1 | 1 | 1 | 2 |
| Sănătate și asistență socială ¹⁾ | 3 | 3 | 2 | 2 | 4 | 5 |
| Alte activități de servicii colective, sociale și personale | 6 | 4 | 2 | 1 | 4 | 4 |

- milioane lei RON -

| | | | | | | |
|--|------------|------------|------------|------------|------------|------------|
| INVESTIȚII NETE | | | | | | |
| TOTAL INDUSTRIE, CONSTRUCȚII, COMERȚ ȘI ALTE SERVICII | 180 | 243 | 271 | 500 | 335 | 330 |
| Industria extractivă | 4 | 14 | 9 | - | 2 | 4 |
| Industria prelucrătoare | 57 | 61 | 37 | 153 | 96 | 87 |
| Producția și furnizarea de energie electrică și termică, gaze, apă caldă și aer condiționat | 19 | 13 | 79 | 156 | 38 | 24 |
| Distribuția apei; salubritate, gestionarea deșeurilor, activități de decontaminare | 13 | 70 | 60 | 54 | 28 | 19 |
| Construcții | 27 | 15 | 14 | 48 | 48 | 59 |
| Comerț cu ridicata și cu amănuntul; repararea autovehiculelor și motocicletelor | 29 | 26 | 26 | 28 | 31 | 40 |
| Transport și depozitare | 16 | 23 | 28 | 37 | 46 | 43 |
| Hoteluri și restaurante | 4 | 4 | 6 | 9 | 7 | 13 |
| Informații și comunicații | 2 | 4 | 4 | 3 | 16 | 17 |
| Tranzacții imobiliare, închirieri și activități de servicii prestate în principal întreprinderilor (activități profesionale, științifice și tehnice, activități de servicii administrative și activități de servicii suport) | 7 | 7 | 5 | 8 | 16 | 14 |
| Învățământ ¹⁾ | 0 | 1 | 1 | 1 | 1 | 2 |
| Sănătate și asistență socială ¹⁾ | 1 | 2 | 2 | 2 | 4 | 4 |
| Alte activități de servicii colective, sociale și personale | 1 | 3 | 2 | 1 | 4 | 4 |

Notă: Diferențele între datele pe total și valorile obținute din însumarea diverselor structuri utilizate sunt datorate rotunjirilor.

| Indicator / secțiune | 2014 | 2015 | 2016 | 2017 | 2018 | 2019 |
|--|--------------|--------------|--------------|--------------|--------------|--------------|
| - număr persoane - | | | | | | |
| PERSONAL³ | | | | | | |
| TOTAL INDUSTRIE, CONSTRUCȚII, COMERȚ ȘI ALTE SERVICII | 25316 | 27374 | 25757 | 25846 | 26097 | 26143 |
| Industria extractivă | 698 | 696 | 613 | 498 | 39 | 104 |
| Industria prelucrătoare | 6896 | 8867 | 8648 | 9167 | 9804 | 9394 |
| Producția și furnizarea de energie electrică și termică, gaze, apă caldă și aer condiționat | 1680 | 1572 | 948 | 645 | 624 | 702 |
| Distribuția apei; salubritate, gestionarea deșeurilor, activități de decontaminare | 827 | 698 | 693 | 748 | 711 | 740 |
| Construcții | 2515 | 2777 | 2148 | 2142 | 1980 | 2489 |
| Comerț cu ridicata și cu amănuntul; repararea autovehiculelor și motocicletelor | 5917 | 5835 | 5775 | 5692 | 5599 | 5475 |
| Transport și depozitare | 2203 | 2248 | 2343 | 2290 | 2502 | 2568 |
| Hoteluri și restaurante | 1045 | 1018 | 1141 | 1170 | 1189 | 1213 |
| Informații și comunicații | 323 | 317 | 283 | 282 | 302 | 293 |
| Tranzacții imobiliare, închirieri și activități de servicii prestate în principal întreprinderilor (activități profesionale, științifice și tehnice, activități de servicii administrative și activități de servicii suport) | 2282 | 2385 | 2339 | 2360 | 2470 | 2150 |
| Învățământ ¹⁾ | 103 | 106 | 99 | 121 | 124 | 135 |
| Sănătate și asistență socială ¹⁾ | 225 | 269 | 312 | 287 | 280 | 307 |
| Alte activități de servicii colective, sociale și personale | 602 | 586 | 415 | 444 | 473 | 573 |

¹⁾ Include numai unitățile locale cu activitate de învățământ sau sănătate și asistență socială, organizate ca societăți comerciale.

³ Numărul mediu de persoane ocupate = numărul total de personal (salariat și nesalariat) care a lucrat în întreprindere în cursul perioadei de referință, inclusiv personalul detașat (care lucrează în afara întreprinderii), remunerat de întreprindere.

13.2. ÎNTREPRINDERI ACTIVE - PE ACTIVITĂȚI ALE ECONOMIEI NAȚIONALE LA NIVEL DE SECȚIUNE CAEN Rev. 2, PE CLASE DE MĂRIME DUPĂ NUMĂRUL DE SALARIAȚI

| Secțiune | Clasa de mărime după numărul de salariați | 2013 | 2014 | 2015 | 2016 | 2017 | 2018 |
|---|---|---------|------|------|------|------|------|
| | | -număr- | | | | | |
| TOTAL | total | 3314 | 3260 | 3261 | 3403 | 3489 | 3589 |
| | 0-9 persoane | 2950 | 2900 | 2920 | 3037 | 3147 | 3258 |
| | 10-49 persoane | 322 | 310 | 291 | 321 | 301 | 289 |
| | 50-249 persoane | 35 | 42 | 44 | 39 | 34 | 35 |
| | 250 persoane și peste | 7 | 8 | 6 | 6 | 7 | 7 |
| Agricultură, silvicultură, pescuit | total | 128 | 125 | 132 | 132 | 140 | 144 |
| | 0-9 persoane | 108 | 104 | 112 | 113 | 120 | 123 |
| | 10-49 persoane | 18 | 18 | 16 | 16 | 17 | 18 |
| | 50-249 persoane | 2 | 3 | 4 | 3 | 3 | 3 |
| Industria extractivă | total | 12 | 13 | 12 | 10 | 9 | 9 |
| | 0-9 persoane | 12 | 13 | 10 | 9 | 9 | 7 |
| | 10-49 persoane | - | - | 2 | 1 | - | 1 |
| | 50-249 persoane | - | - | - | - | - | 1 |
| Industria prelucrătoare | total | 291 | 286 | 264 | 279 | 288 | 318 |
| | 0-9 persoane | 214 | 212 | 197 | 207 | 221 | 259 |
| | 10-49 persoane | 59 | 53 | 44 | 50 | 51 | 43 |
| | 50-249 persoane | 15 | 16 | 19 | 18 | 11 | 12 |
| | 250 persoane și peste | 3 | 5 | 4 | 4 | 5 | 4 |
| Producția și furnizarea de energie electrică și termică, gaze, apă caldă și aer condiționat | total | 7 | 7 | 5 | 5 | 5 | 4 |
| | 0-9 persoane | 4 | 4 | 2 | 2 | 2 | - |
| | 10-49 persoane | 3 | 3 | 3 | 3 | 3 | 4 |
| Distribuția apei; salubritate, gestionarea deșeurilor, activități de decontaminare | total | 31 | 28 | 26 | 28 | 27 | 26 |
| | 0-9 persoane | 24 | 23 | 19 | 20 | 22 | 19 |
| | 10-49 persoane | 5 | 3 | 6 | 7 | 4 | 5 |
| | 50-249 persoane | 1 | 1 | - | - | - | 1 |
| | 250 persoane și peste | 1 | 1 | 1 | 1 | 1 | 1 |
| Construcții | total | 265 | 258 | 244 | 254 | 253 | 269 |
| | 0-9 persoane | 221 | 205 | 201 | 210 | 217 | 227 |
| | 10-49 persoane | 40 | 46 | 38 | 40 | 32 | 35 |
| | 50-249 persoane | 2 | 6 | 5 | 4 | 4 | 6 |
| | 250 persoane și peste | 2 | 1 | - | - | - | 1 |
| Comerț cu ridicata și cu amănuntul; repararea autovehiculelor și motocicletelor | total | 1282 | 1194 | 1176 | 1164 | 1137 | 1091 |
| | 0-9 persoane | 1174 | 1089 | 1083 | 1066 | 1042 | 1008 |
| | 10-49 persoane | 105 | 101 | 88 | 94 | 91 | 80 |
| | 50-249 persoane | 3 | 4 | 5 | 4 | 4 | 3 |
| Transport și depozitare | total | 482 | 509 | 529 | 573 | 608 | 624 |

| Secțiune | Clasa de mărime după numărul de salariați | 2013 | 2014 | 2015 | 2016 | 2017 | 2018 |
|--|---|------|------|------|------|------|------|
| -număr- | | | | | | | |
| | 0-9 persoane | 453 | 484 | 499 | 542 | 572 | 591 |
| | 10-49 persoane | 25 | 21 | 26 | 28 | 33 | 30 |
| | 50-249 persoane | 4 | 4 | 4 | 3 | 3 | 3 |
| Hoteluri și restaurante | total | 192 | 189 | 197 | 202 | 210 | 223 |
| | 0-9 persoane | 171 | 167 | 171 | 172 | 184 | 194 |
| | 10-49 persoane | 20 | 20 | 23 | 28 | 24 | 27 |
| | 50-249 persoane | 1 | 2 | 3 | 2 | 2 | 2 |
| Informații și comunicații | total | 62 | 69 | 62 | 68 | 73 | 80 |
| | 0-9 persoane | 57 | 67 | 61 | 68 | 73 | 79 |
| | 10-49 persoane | 5 | 2 | 1 | - | - | 1 |
| Intermedieri financiare și asigurări | total | 74 | 68 | 72 | 69 | 75 | 57 |
| | 0-9 persoane | 73 | 65 | 70 | 66 | 71 | 54 |
| | 10-49 persoane | 1 | 3 | 2 | 3 | 4 | 3 |
| Tranzacții imobiliare | total | 31 | 34 | 35 | 44 | 43 | 52 |
| | 0-9 persoane | 27 | 30 | 30 | 38 | 39 | 49 |
| | 10-49 persoane | 4 | 4 | 5 | 6 | 4 | 3 |
| Activități profesionale, științifice și tehnice | total | 223 | 234 | 250 | 275 | 291 | 291 |
| | 0-9 persoane | 216 | 225 | 241 | 264 | 282 | 282 |
| | 10-49 persoane | 7 | 9 | 9 | 11 | 8 | 8 |
| | 50-249 persoane | - | - | - | - | 1 | 1 |
| Activități de servicii administrative și activități de servicii suport | total | 89 | 89 | 92 | 106 | 102 | 117 |
| | 0-9 persoane | 69 | 73 | 75 | 82 | 78 | 97 |
| | 10-49 persoane | 14 | 11 | 13 | 19 | 18 | 17 |
| | 50-249 persoane | 5 | 4 | 3 | 4 | 5 | 2 |
| | 250 persoane și peste | 1 | 1 | 1 | 1 | 1 | 1 |
| | | | | | | | |
| Învățământ ¹⁾ | total | 20 | 19 | 19 | 19 | 20 | 29 |
| | 0-9 persoane | 17 | 17 | 16 | 15 | 16 | 25 |
| | 10-49 persoane | 3 | 2 | 3 | 4 | 4 | 4 |
| Sănătate și asistență socială ¹⁾ | total | 45 | 47 | 54 | 59 | 64 | 72 |
| | 0-9 persoane | 39 | 38 | 45 | 51 | 58 | 64 |
| | 10-49 persoane | 6 | 9 | 9 | 8 | 6 | 8 |
| Activități de spectacole, culturale și recreative | total | 18 | 28 | 30 | 35 | 50 | 65 |
| | 0-9 persoane | 12 | 23 | 28 | 33 | 48 | 63 |
| | 10-49 persoane | 5 | 3 | 1 | 1 | 1 | 1 |
| | 50-249 persoane | 1 | 2 | 1 | 1 | 1 | 1 |
| Alte activități de servicii | total | 62 | 63 | 62 | 81 | 94 | 118 |
| | 0-9 persoane | 59 | 61 | 60 | 79 | 93 | 117 |
| | 10-49 persoane | 2 | 2 | 2 | 2 | 1 | 1 |
| | 50-249 persoane | 1 | - | - | - | - | - |

¹⁾ Include numai unitățile locale cu activitate de învățământ sau sănătate și asistență socială, organizate ca societăți comerciale.

13.3. ÎNTRERINZĂTORI PRIVAȚI - PE TIPURI DE ÎNTRERINZĂTORI

| Categorii de întreprinzători privați | 2014 | 2015 | 2016 | 2017 | 2018 | 2019 |
|--------------------------------------|------|------|------|------|-----------|------|
| | | | | | - număr - | |
| Întreprinderi familiale | 160 | 151 | 144 | 135 | 140 | 143 |
| Persoane independente | 3509 | 3480 | 3413 | 3458 | 3342 | 3187 |

**TRANSPORTURI, POȘTĂ
ȘI TELECOMUNICAȚII**

SURSA DATELOR

Cercetări statistice:

Cercetări statistice privind transportul de mărfuri și pasageri pe moduri de transport, privind infrastructura și mijloacele de transport și activitățile de poștă și telecomunicații.

Surse administrative:

Ministerul Afacerilor Interne, pentru datele privind autovehiculele înscrise în circulație și accidentele de circulație rutieră cauzatoare de vătămări corporale;

Autoritatea Națională pentru Administrare și Reglementare în Comunicații, pentru datele privind activitățile de poștă și telefonie.

PRECIZĂRI METODOLOGICE

TRANSPORTURI

Datele privind **infrastructura de transport feroviar** prezintă **lungimea liniilor de cale ferată în exploatare**, definite ca linii deschise transportului feroviar de mărfuri și pasageri, iar cele privind **infrastructura de transport rutier** se referă la drumuri, care sunt căile de comunicație terestră special amenajate pentru circulația vehiculelor și pietonilor.

Drumurile publice sunt drumurile de utilitate publică și/sau de interes public destinate circulației rutiere și pietonale, cu scopul satisfacerii cerințelor generale de transport ale economiei, ale populației și de apărare a țării.

Drumurile naționale aparțin proprietății publice a statului și cuprind drumurile care asigură legătura cu capitala țării, cu reședințele de județ, cu obiectivele de interes național, între ele, precum și cu țările vecine.

Drumurile județene și comunale asigură legăturile între reședințele de județ cu municipiile, cu orașele, cu reședințele de comună, cu stațiunile balneoclimaterice și turistice, cu porturile și aeroporturile, cu obiectivele importante legate de apărarea țării și cu obiectivele istorice importante, între orașe și municipii, precum și între acestea și reședințele de comună, între reședințele de comună, respectiv între reședința de comună și satele componente sau cu alte sate, între oraș și sate, între sate.

Datele privind echipamentele de transport se referă la **mijloacele de transport** înmatriculate, caracteristice fiecărui mod de transport.

În capitol sunt prezentate date privind **accidentele de circulație rutieră cauzatoare de vătămări corporale**, care se referă la orice accident care implică cel puțin un vehicul rutier în mișcare pe un drum public sau privat, la care publicul are acces, provocând moartea sau rănirea cel puțin a unei persoane. Sinuciderile sau tentativele de sinucidere nu sunt incluse în aceste accidente.

POȘTĂ ȘI TELECOMUNICAȚII

Trimiterea poștală se referă la expedierea și livrarea unui bun, prin mijloace diferite de cele electronice, la adresa indicată de expeditor, utilizând serviciile de poștă. Sunt incluse trimiterile de corespondență, imprimatele și coletele poștale.

Trimiterea de corespondență este comunicarea scrisă, tipărită, imprimată sau înregistrată pe orice suport material care urmează să fie transportată și livrată la adresa indicată de expeditor (altfel decât electronic) pe suport sau pe ambalajul acesteia.

Imprimatele (cărți, cataloage, ziare și periodice) sunt trimiteri poștale care nu sunt incluse în categoria trimiterilor de corespondență.

Trimiterile poștale recomandate sunt acele trimiteri pentru care se oferă o garanție forfetară împotriva riscurilor de pierdere, furt, distrugere totală sau parțială, deteriorare și pentru care se eliberează la cerere o dovadă privind depunerea la punctul de acces sau la destinatar.

Trimiterile poștale cu valoare declarată sunt acele trimiteri care sunt asigurate împotriva pierderii, furtului, distrugerii totale sau parțiale, deteriorării, pentru o sumă egală cu valoarea declarată de expeditor.

Coletul poștal este o trimitere poștală conținând bunuri cu sau fără valoare comercială; coletele poștale nu trebuie să conțină alte trimiteri poștale.

În numărul de conexiuni la serviciile de telefonie sunt cuprinse conexiunile persoanelor fizice și juridice la serviciile de telefonie fixă și mobilă.

Numărul de conexiuni la serviciul de telefonie fixă este reprezentat de numărul de linii telefonice fixe conectate pentru care se plătesc abonamente.

Numărul de conexiuni la serviciul de telefonie mobilă este reprezentat de numărul de cartele SIM pe bază de abonament și cartele SIM preplătite active.

14.1. TRANSPORTURI

14.1.1. LINIILE DE CALE FERATĂ ÎN EXPLOATARE

| | - km - | | | | | |
|---|--------|------|------|------|------|------|
| | 2014 | 2015 | 2016 | 2017 | 2018 | 2019 |
| • Lungimea căilor ferate - total | 124 | 124 | 124 | 124 | 124 | 124 |
| din care: electrificată | 123 | 123 | 123 | 123 | 123 | 123 |
| • Linie normală | 124 | 124 | 124 | 124 | 124 | 124 |
| din care: cu o cale | 101 | 101 | 101 | 101 | 101 | 101 |
| • Densitatea liniilor pe 1000 km ² teritoriu | 25,1 | 25,1 | 25,1 | 25,1 | 25,1 | 25,1 |

14.1.2. DRUMURILE PUBLICE

| | - km - | | | | | |
|--|--------|------|------|------|------|------|
| | 2014 | 2015 | 2016 | 2017 | 2018 | 2019 |
| • Lungimea drumurilor publice - total | 1873 | 1873 | 1900 | 1913 | 1913 | 1913 |
| • Drumuri modernizate | 766 | 779 | 827 | 977 | 1031 | 1103 |
| • Drumuri cu îmbrăcămînți ușoare rutiere | 370 | 369 | 377 | 336 | 336 | 319 |
| • Lungimea drumurilor naționale - total | 450 | 450 | 451 | 455 | 455 | 455 |
| • Drumuri modernizate | 384 | 385 | 385 | 384 | 384 | 404 |
| • Drumuri cu îmbrăcămînți ușoare rutiere | 54 | 53 | 63 | 63 | 63 | 43 |
| • Lungimea drumurilor județene și comunale - total | 1423 | 1423 | 1449 | 1458 | 1458 | 1458 |
| • Drumuri modernizate | 382 | 394 | 442 | 593 | 647 | 699 |
| • Drumuri cu îmbrăcămînți ușoare rutiere | 316 | 316 | 314 | 273 | 273 | 276 |
| • Densitatea drumurilor publice pe 100 km ² teritoriu | 38,0 | 37,9 | 38,4 | 38,7 | 38,7 | 38,7 |

14.1.3. VEHICULE RUTIERE ÎNMATRICULATE ÎN CIRCULAȚIE, LA SFÂRȘITUL ANULUI

| | - număr - | | | | | |
|---|-----------|-------|-------|-------|-------|-------|
| | 2014 | 2015 | 2016 | 2017 | 2018 | 2019 |
| • Autobuze și microbuze - total | 564 | 611 | 594 | 600 | 655 | 656 |
| • Persoane fizice | 21 | 23 | 24 | 22 | 25 | 26 |
| • Autoturisme - total | 56016 | 58046 | 60812 | 69007 | 74719 | 80090 |
| • Persoane fizice | 52360 | 54285 | 56922 | 65047 | 70632 | 75769 |
| • Moped și motociclete (inclusiv mototricicli și cvadricicli) - total | 885 | 960 | 1012 | 1089 | 1186 | 1271 |
| • Persoane fizice | 809 | 876 | 921 | 983 | 1078 | 1156 |
| • Autovehicule de marfă - total | 7680 | 8041 | 8365 | 9031 | 9767 | 10496 |
| • Persoane fizice | 4295 | 4530 | 4750 | 5301 | 5901 | 6415 |
| • Autocamioane | 6991 | 7249 | 7495 | 8071 | 8692 | 9271 |
| • Autotractoare | 689 | 792 | 870 | 960 | 1075 | 1225 |
| • Vehicule rutiere pentru scopuri speciale - total | 253 | 261 | 288 | 320 | 347 | 397 |
| • Persoane fizice | 14 | 20 | 26 | 36 | 56 | 67 |
| • Tractoare - total | 432 | 415 | 407 | 398 | 388 | 379 |
| • Persoane fizice | 286 | 269 | 258 | 248 | 237 | 229 |
| • Remorci și semiremorci - total | 3423 | 3736 | 4115 | 4559 | 5034 | 5566 |
| • Persoane fizice | 2327 | 2570 | 2895 | 3260 | 3662 | 4069 |

14.1.4. ÎNMATRICULĂRI NOI DE VEHICULE RUTIERE PENTRU TRANSPORT PASAGERI

| | - număr - | | | | | |
|---------------------------------------|-----------|------|------|------|------|------|
| | 2014 | 2015 | 2016 | 2017 | 2018 | 2019 |
| • VEHICULE NOI | | | | | | |
| • Motorete și motociclete | 19 | 15 | 16 | 19 | 18 | 20 |
| • Autoturisme | 151 | 165 | 235 | 294 | 422 | 604 |
| • Autocare, autobuze și microbuze | 14 | 33 | 2 | 2 | 2 | - |
| • VEHICULE IMPORTATE DE OCAZIE | | | | | | |
| • Motorete și motociclete | 53 | 49 | 37 | 55 | 75 | 73 |
| • Autoturisme | 2706 | 3429 | 3847 | 9968 | 8016 | 7352 |
| • Autocare, autobuze și microbuze | 13 | 11 | 5 | 21 | 45 | 42 |

14.1.5. ÎNMATRICULĂRI NOI DE VEHICULE RUTIERE PENTRU TRANSPORT MĂRFURI

| | - număr - | | | | | |
|---------------------------------------|-----------|------|------|------|------|------|
| | 2014 | 2015 | 2016 | 2017 | 2018 | 2019 |
| • VEHICULE NOI | | | | | | |
| • Autocamioane | 23 | 25 | 14 | 18 | 28 | 49 |
| • Autotractoare și autoremorchere | - | 7 | 31 | 17 | 12 | 14 |
| • Remorci și semiremorci | 89 | 145 | 216 | 273 | 306 | 328 |
| • VEHICULE IMPORTATE DE OCAZIE | | | | | | |
| • Autocamioane | 400 | 418 | 410 | 695 | 763 | 731 |
| • Autotractoare și autoremorchere | 67 | 109 | 79 | 93 | 104 | 130 |
| • Remorci și semiremorci | 156 | 178 | 195 | 224 | 224 | 257 |

14.1.6. ACCIDENTE DE CIRCULAȚIE RUTIERĂ CAUZATOARE DE VĂTĂMĂRI CORPORALE

| | 2014 | 2015 | 2016 | 2017 | 2018 | 2019 |
|---|------------|------------|------------|------------|------------|------------|
| • Număr accidente | 421 | 483 | 487 | 494 | 524 | 518 |
| • Număr persoane accidentate - total | 583 | 702 | 690 | 770 | 758 | 721 |
| din care: | | | | | | |
| • Decedați | 30 | 38 | 40 | 49 | 34 | 26 |
| • Răniți | 553 | 664 | 650 | 721 | 724 | 695 |

14.2. POȘTĂ ȘI TELECOMUNICAȚII

14.2.1. POȘTĂ¹

| | 2014 | 2015 | 2016 | 2017 | 2018 | 2019 |
|---------------------------------------|------|------|------|------|------|------|
| • Număr unități poștale | 152 | 152 | 147 | 150 | 150 | 149 |
| • Volumul activității de poștă | | | | | | |
| UM: mii bucăți | | | | | | |
| • Correspondență și imprimate | 139 | 84 | 68 | 81 | 70 | 56 |
| • Colete poștale | 13 | 15 | 14 | 15 | 17 | 15 |
| • Trimiteri cu valoare declarată | - | - | - | - | - | - |
| • Trimiteri recomandate | 416 | 444 | 452 | 147 | 149 | 126 |

14.2.2. ACTIVITATEA DE TELEFONIE²

| | 2014 | 2015 | 2016 | 2017 | 2018 | 2019 |
|--|------|------|------|------|------|------|
| • Conexiuni în rețeaua telefonică fixă: | | | | | | |
| UM: mii | 57,2 | 49,9 | 46,6 | 40,2 | 37,4 | 33,9 |
| • Convorbiri telefonice realizate în rețeaua telefonică fixă – trafic național – mil minute | 14,4 | 13,7 | 10,9 | 8,6 | 7,0 | 6,2 |
| • Convorbiri telefonice realizate în rețeaua telefonică fixă – trafic internațional – mil minute | 2,0 | 1,3 | 0,9 | 0,5 | 0,4 | 0,4 |

¹ Sursa datelor: Compania Națională Poșta Română.

² Sursa datelor: Autoritatea Națională pentru Administrare și Reglementare în comunicații.

COMERȚUL INTERNAȚIONAL

SURSA DATELOR

Statisticile de comerț internațional cu bunuri se stabilesc prin însumarea datelor din sistemele statistice Intrastat și Extrastat, conform principiului aplicat pentru realizarea statisticilor Uniunii Europene:

- sistemul Intrastat: pentru comerțul Intra-UE (schimburile de bunuri între România și celelalte 27 state membre ale Uniunii Europene);
- sistemul Extrastat: pentru comerțul Extra-UE (schimburile de bunuri între România și statele care nu sunt membre ale Uniunii Europene).

- **Pentru comerțul Intra-UE:**

- declarațiile statistice Intrastat colectate de către INS direct de la operatorii economici care au realizat un volum valoric al exporturilor intra-UE de bunuri sau/și un volum al importurilor intra-UE de bunuri superior valorii pragului statistic Intrastat stabilit pentru fiecare flux și an de referință și care îndeplinesc condițiile stipulate în Legea nr.422/2006.

Gradul de colectare a datelor prin cercetarea statistică Intrastat a fost de peste 95,0% atât pentru importuri cât și pentru exporturi intra-UE de bunuri, raportat la volumul total al importurilor și respectiv exporturilor intra-UE de bunuri. Pentru restul de cca. 5,0%, reprezentând valoarea comerțului sub pragurile statistice Intrastat și nonrăspunsuri au fost realizate estimări de date.

- **Pentru comerțul Extra-UE:** Agenția Națională de Administrare Fiscală, care colectează și prelucerează declarațiile vamale de export și import. Operatorii economici autorizați pentru proceduri vamale simplificate trimit la INS date de export/import utilizând un formular cu structură prestabilită.

- Datele privind **comerțul internațional cu bunuri pentru energie electrică și gaze naturale** sunt colectate pe formulare statistice de la societățile importatoare/exportatoare și de la operatorii de rețea (CN Transelectrica SA și SNTGN Transgaz SA) de către INS. Importul și exportul nu cuprind cantitățile fizice de energie electrică și gaz natural care tranzitează teritoriul național.

PRECIZĂRI METODOLOGICE

Bunurile ce fac obiectul schimburilor internaționale sunt clasificate potrivit Nomenclatorului Combinat (NC), care stă la baza tarifului vamal comunitar. Datele statistice sunt prezentate și pe grupe de bunuri din Clasificarea Standard de Comerț Internațional (CSCI, Rev. 4), Marile Categori Economiche (MCE) și conform Clasificării Produselor și Serviciilor asociate Activităților (CPSA 2015), care se stabilesc pe baza unor chei de conversie între Nomenclatorul Combinat și aceste clasificări.

Sfera de cuprindere:

Comerțul intra-UE cuprinde exporturile de bunuri din România cu destinația alt stat membru UE și importurile de bunuri în România provenind din alt stat membru UE.

Exporturile intra-UE din România includ:

- bunuri în liberă circulație care părăsesc teritoriul statistic al României cu destinația alt stat membru UE;
- bunurile care au fost plasate sub procedura vamală de prelucrare activă (în interiorul țării) sau prelucrare sub control vamal în România și care sunt destinate altor state membre UE.

Importurile intra-UE în România includ:

- bunuri în liberă circulație într-un stat membru UE care intră pe teritoriul statistic al României;
- bunurile care au fost plasate sub procedura vamală de prelucrare activă sau prelucrare sub control vamal în alt stat membru UE și care intră pe teritoriul statistic al României.

Comerțul extra-UE cuprinde schimburile de bunuri între România și statele nemembre UE, având ca obiect: importul direct de bunuri pentru consum, bunurile importate scoase din antrepozitele vamale sau zonele libere pentru a fi puse în consum, exportul de bunuri de origine națională, precum și exportul de bunuri importate, declarate pentru consumul intern.

Se cuprind, de asemenea:

- importurile temporare de bunuri străine pentru prelucrare activă (în interiorul țării);
- exporturile de produse compensatoare rezultate după prelucrarea activă;
- exporturile temporare de bunuri pentru prelucrare pasivă (prelucrate în alte țări);
- importurile de produse compensatoare rezultate după prelucrarea în afara țării și bunurile importate sau exportate în sistemul de leasing financiar (la valoarea integrală a bunurilor);
- quasi-exporturile, pentru care sunt întocmite, la frontiera națională, declarații vamale de export aferente tranzacțiilor internaționale ale operatorilor economici nerezidenți.

Nu sunt cuprinse în comerțul internațional: bunurile în tranzit, bunurile temporar admise/scoase în/din țară (cu excepția celor pentru prelucrare), bunurile achiziționate de organizații internaționale pentru utilizări proprii în România, bunurile pentru și după reparații și piesele de schimb aferente.

Valoarea bunurilor exportate și importate se stabilește pe baza prețurilor efective FOB la exporturi și a prețurilor efective CIF la importuri.

Prețul FOB (în limba engleză *Free on Board* - Liber la bord) reprezintă prețul la frontiera țării exportatoare, care include valoarea bunului, precum și costul transportului și asigurării acestuia până la frontiera țării exportatoare.

Prețul CIF (în limba engleză *Cost, Insurance, Freight* - Cost, Asigurare, Navlu) reprezintă prețul la frontiera țării importatoare, care cuprinde atât elementele componente ale prețului FOB, cât și costurile asigurării și transportului internațional până la frontiera țării importatoare.

Datele valorice sunt exprimate în lei, euro și dolari SUA. Conversia în euro, respectiv în dolari SUA, a datelor valorice exprimate în lei (colectate prin declarațiile statistice Intrastat și declarațiile vamale), se face utilizând:

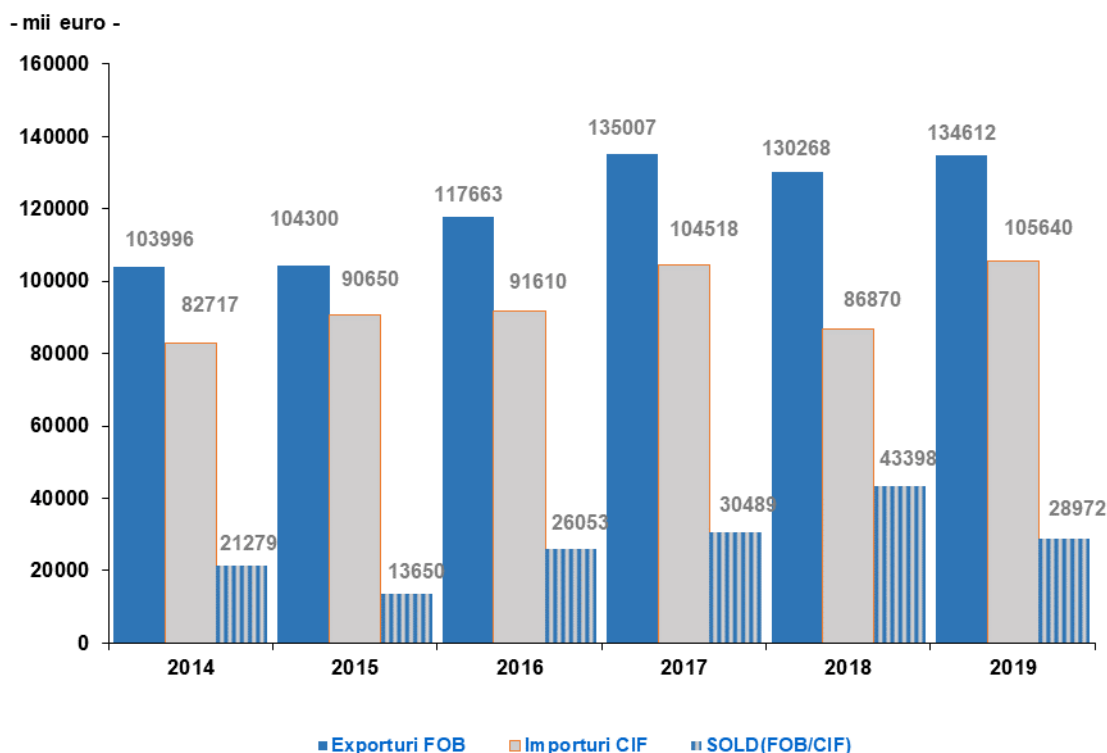
- cursul de schimb mediu lunar leu/euro, respectiv leu/dolar, comunicat de Banca Națională a României, pentru sistemul Intrastat;
- cursul de schimb leu/euro, respectiv leu/dolar, comunicat de Banca Națională a României pentru penultima zi de miercuri a lunii, pentru sistemul Extrastat.

Diferențele între datele pe total și valorile obținute din însumarea diverselor structuri utilizate sunt datorate rotunjirilor.

Datele pentru anul 2018 au fost revizuite față de cele publicate anterior și au caracter definitiv.

Datele pentru anul 2019 sunt semidefinitive.

15. G1 EXPORTURILE (FOB), IMPORTURILE (CIF) ȘI SOLDUL OPERAȚIUNILOR DE COMERȚ INTERNAȚIONAL (FOB/CIF)



15.1. EXPORTUL ȘI IMPORTUL DE MĂRFURI ¹

| | 2014 | 2015 | 2016 | 2017 | 2018 | 2019 |
|--|--------|--------|--------|--------|--------|--------|
| Exporturi FOB -mii euro- | 103996 | 104300 | 117663 | 135007 | 130268 | 134612 |
| Importuri CIF -mii euro- | 82717 | 90650 | 91610 | 104518 | 86870 | 105640 |
| Balanța comercială -mii euro- (Exp.FOB-Imp.CIF) | 21279 | 13650 | 26053 | 30489 | 43398 | 28972 |
| Gradul de acoperire a exporturilor prin importuri (%) | 125,73 | 115,06 | 128,44 | 129,17 | 150,0 | 127,4 |

15.2. EXPORTUL ȘI IMPORTUL DE MĂRFURI ÎN ANUL 2019, PE PRINCIPALELE GRUPE

| Cod NC | Capitole din NC (nomenclatorul combinat) | Export FOB -mii euro- | Import CIF -mii euro- | Sold (Exp.FOB-Imp.CIF) -mii euro- |
|-----------|---|--------------------------|--------------------------|---|
| | TOTAL | 134612 | 105640 | 28972 |
| I | Animale vii și produse animale | 512 | 269 | 243 |
| II | Produse vegetale | 217 | 47 | 170 |
| III | Grăsimi și uleiuri animale sau vegetale | - | - | - |
| IV | Produse alimentare, băuturi și tutun | 15 | 212 | -197 |
| V | Produse minerale | 137 | 1397 | -1260 |
| VI | Produse ale industriei chimice și ale industriilor conexe | 486 | 2533 | -2047 |
| VII | Materiale plastice, cauciuc și articole din acestea | 73 | 1391 | -1318 |
| VIII | Piei crude, piei tăbăcite, blănuri și produse din acestea | 588 | 44 | 544 |
| IX | Produse din lemn, plută și împletituri din nuiele | 7184 | 477 | 6707 |
| X | Pasta de lemn, deșeuri de hârtie sau de carton; hârtie și carton și articole din acestea | 21129 | 986 | 20143 |
| XI | Materii textile și articole din acestea | 700 | 760 | -60 |
| XII | Încălțăminte, pălării, umbrele și articole similare | - | 101 | -101 |
| XIII | Articole din piatră, ciment, ceramică, sticlă și din alte materiale similare | 7 | 881 | -874 |
| XV | Metale comune și articole din acestea | 2057 | 12528 | -10471 |
| XVI | Mașini, aparate și echipamente electrice; aparate de înregistrat sau de reprodus sunetul și imaginile | 7328 | 15829 | -8501 |
| XVII | Mijloace de transport | 30797 | 8189 | 22608 |
| XVIII | Instrumente și aparate optice, fotografice, cinematografice, de măsură, de control sau precizie | 49 | 445 | -396 |
| XX | Mărfuri și produse diverse | 1604 | 1728 | -124 |
| XXII | Alte produse nenominalizate în altă parte | 61729 | 57823 | 3906 |

¹ Pentru anul 2018 datele sunt definitive, iar pentru anul 2019 sunt semidefinite.

TURISM

16

SURSA DATELOR

Cercetări statistice:

Cercetări statistice privind activitatea de turism a persoanelor juridice și fizice care dețin structuri de cazare turistică cu 5 locuri - pat și peste (activitatea de cazare turistică) și cercetare statistică de tip cut-off pentru activitatea agenților de turism;

PRECIZĂRI METODOLOGICE

Activitatea de cazare turistică

Structură de primire turistică cu funcțiuni de cazare turistică - orice construcție sau amenajare, care furnizează în mod permanent sau sezonier serviciul de cazare și alte servicii specifice pentru turiști.

Vilele turistice, bungalourile și pensiunile turistice - structuri de primire turistică cu funcțiuni de cazare distincte pentru fiecare clădire în parte, chiar dacă au o recepție comună pentru mai multe vile, bungalouri sau pensiuni.

Bungalourile - structuri de cazare turistică de capacitate redusă, realizate, de regulă, din lemn sau materiale similare. Sunt amplasate în perimetrul campingurilor, satelor de vacanță, ca unități independente în cadrul unor stațiuni sau zone turistice sau ca spații complementare pe lângă alte structuri de cazare turistică. **Hostel** - unitate de cazare pentru turiștii cu buget restrâns, în general tineret, având dormitoare și băi comune. Dormitoarele comune au mai multe paturi simple sau paturi etajate iar plata se face per pat ocupat.

Unitatea de tip căsuță - grup independent de căsuțe turistice care au recepție și conducere administrativă comună.

Pensiunile turistice - structuri de primire turistică, având o capacitate de cazare de până la 15 camere, totalizând maxim 60 de locuri, funcționând în locuințele cetățenilor sau în clădiri independente, care asigură în spații special amenajate cazarea turiștilor și condițiile de pregătire și servire a mesei.

Pensiunile agroturistice sunt structuri de primire turistică, având o capacitate de cazare de până la 8 camere, funcționând în locuințele cetățenilor sau în clădiri independente, care asigură în spații special amenajate cazarea turiștilor și condițiile de pregătire și servire a mesei, precum și posibilitatea participării la activități gospodărești sau meșteșugărești.

Nu se cuprind în cercetarea statistică structurile de primire turistică cu funcțiuni de cazare turistică cu o capacitate de cazare instalată de mai puțin de 5 locuri.

Nu se cuprind în structurile de primire turistică cu funcțiuni de cazare turistică: structurile de cazare folosite în exclusivitate de posesori sau chiriași, pe o durată mai mare de un an, indiferent de clasificarea acestora; locuințele secundare ale populației, utilizate în scopuri turistice în mod exclusiv de posesorii acestora; căminele, internatele școlare pe perioada anului școlar; unitățile spitalicești (cu excepția sanatoriilor și a altor spații similare ce practică în mod exclusiv activități turistice); vagoanele dormitor; adăposturile și refugiile montane și similare; barăcele și dormitoarele pentru muncitori; căminele de bătrâni și centrele de plasament.

În numărul structurilor de primire turistică cu funcțiuni de cazare turistică au fost cuprinse structurile existente la 31 iulie, din anul respectiv. Se exclud structurile a căror activitate a fost întreruptă în vederea realizării unor reparații capitale sau pentru modificări importante ale capacității de cazare sau/și ale categoriei de încadrare.

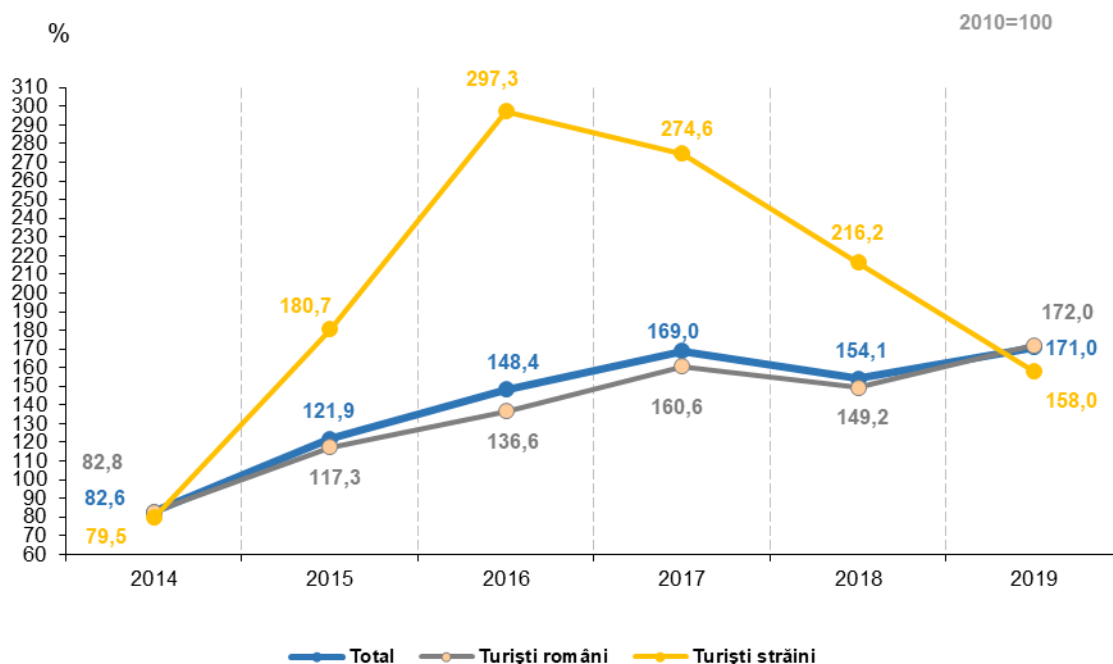
Locurile aferente structurilor de primire turistică cu funcțiuni de cazare turistică complementare (căsuțe, terenuri de campare etc.) la o structură de cazare turistică de bază (hotel, motel, camping etc.) și utilizarea acestor locuri sunt cuprinse la structura de bază.

Capacitatea de cazare turistică existentă (instalată) reprezintă numărul de locuri de cazare de folosință turistică înscrise în ultimul act de recepție, omologare sau clasificare al structurii de primire turistică cu funcțiuni de cazare turistică, exclusiv paturile suplimentare care se pot instala în caz de necesitate. Sunt luate în calcul numărul de locuri din structurile existente la 31 iulie, din anul respectiv.

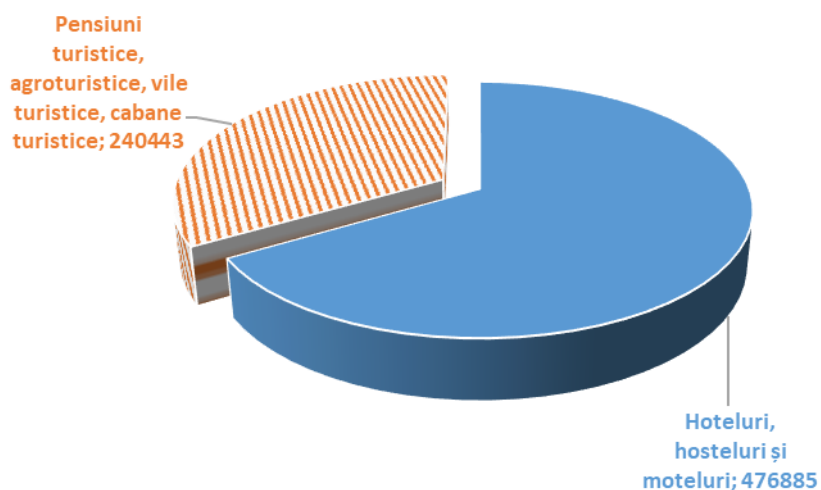
Capacitatea de cazare turistică în funcțiune (exprimată în locuri-zile) reprezintă numărul de locuri de cazare puse la dispoziția turiștilor de către structurile de primire turistică cu funcțiuni de cazare turistică, înmulțit cu numărul de zile cât sunt deschise structurile în perioada considerată. Se exclud locurile din camerele sau structurile închise temporar din lipsă de turiști, pentru reparații sau pentru alte motive.

Indicii de utilizare netă a capacității de cazare turistică în funcțiune se calculează prin raportarea numărului de înnoptări realizate la capacitatea de cazare turistică în funcțiune, din perioada respectivă.

16. G1 EVOLUȚIA ÎNNOPTĂRILOR ÎN STRUCTURILE DE PRIMIRE TURISTICĂ CU FUNCȚIUNI DE CAZARE TURISTICĂ, PE TIPURI DE TURIȘTI (baza an 2010)



16. G2 STRUCTURA CAPACITĂȚII DE CAZARE TURISTICĂ ÎN FUNCȚIUNE, PE PRINCIPALELE TIPURI DE STRUCTURI DE CAZARE TURISTICĂ, ÎN ANUL 2019 (număr locuri-zile)



16.1. STRUCTURI DE PRIMIRE TURISTICĂ CU FUNCȚIUNI DE CAZARE TURISTICĂ ¹

| | - număr - | | | | | |
|---|-----------|-----------|-----------|-----------|-----------|-----------|
| | 2014 | 2015 | 2016 | 2017 | 2018 | 2019 |
| TOTAL | 45 | 55 | 59 | 71 | 70 | 83 |
| din care: | | | | | | |
| • hoteluri și hosteluri | 16 | 20 | 20 | 21 | 21 | 21 |
| • moteluri | - | 2 | 2 | 2 | 3 | 3 |
| • pensiuni turistice, agroturistice, vile turistice | 28 | 33 | 37 | 47 | 45 | 58 |
| • căsuțe turistice | 1 | - | - | - | - | - |
| • cabane turistice | - | - | - | 1 | 1 | 1 |

16.2. CAPACITATEA DE CAZARE TURISTICĂ EXISTENTĂ ¹

| | - locuri - | | | | | |
|---|-------------|-------------|-------------|-------------|-------------|-------------|
| | 2014 | 2015 | 2016 | 2017 | 2018 | 2019 |
| TOTAL | 1804 | 2118 | 2174 | 2315 | 2302 | 2429 |
| din care: | | | | | | |
| • hoteluri și hosteluri | 1261 | 1406 | 1397 | 1424 | 1427 | 1368 |
| • moteluri | - | 43 | 43 | 43 | 67 | 67 |
| • pensiuni turistice, agroturistice, vile turistice | 525 | 669 | 734 | 838 | 798 | 984 |
| • căsuțe turistice | 18 | - | - | - | - | - |
| • cabane turistice | - | - | - | 10 | 10 | 10 |

16.3. INDICI DE UTILIZARE NETĂ A CAPACITĂȚII DE CAZARE TURISTICĂ ÎN FUNCȚIUNE

| | -procente - | | | | | |
|--------------|-------------|-------------|-------------|-------------|-------------|-------------|
| | 2014 | 2015 | 2016 | 2017 | 2018 | 2019 |
| TOTAL | 18,8 | 25,0 | 28,3 | 30,8 | 29,0 | 32,4 |

Notă: Din anul 2009, hotelurile pentru tineret s-au asimilat la hosteluri, pensiunile turistice urbane s-au definit ca pensiuni turistice și pensiunile turistice rurale s-au definit ca pensiuni agroturistice.

¹ La 31 iulie. Structuri de cazare turistică cu cel puțin 5 locuri – pat.

16.4. NUMĂRUL TURIȘTILOR CAZAȚI ÎN STRUCTURILE DE PRIMIRE TURISTICĂ CU FUNCȚIUNI DE CAZARE TURISTICĂ

- număr -

| | 2014 | 2015 | 2016 | 2017 | 2018 | 2019 |
|--|--------------|--------------|--------------|---------------|--------------|---------------|
| TOTAL | 51818 | 81003 | 91405 | 104089 | 98303 | 112174 |
| din care: | | | | | | |
| • în hoteluri și hosteluri | 33181 | 52992 | 56573 | 62485 | 57800 | 60290 |
| • în moteluri | - | 1734 | 3092 | 2900 | 4252 | 3645 |
| • în pensiuni turistice, agroturistice, vile turistice | 18619 | 26276 | 31740 | 38242 | 35494 | 47318 |
| • căsuțe turistice | 18 | 1 | - | - | - | - |
| • cabane turistice | - | - | - | 462 | 757 | 921 |
| Din total: | | | | | | |
| Turiști din țară | 46679 | 69653 | 79204 | 93379 | 86816 | 102192 |
| din care: | | | | | | |
| • în hoteluri și hosteluri | 28882 | 43401 | 46072 | 53851 | 48585 | 52355 |
| • în moteluri | - | 1696 | 3023 | 2823 | 3905 | 3402 |
| • în pensiuni turistice, agroturistice, vile turistice | 17779 | 24555 | 30109 | 36249 | 33585 | 45518 |
| • căsuțe turistice | 18 | 1 | - | - | - | - |
| • cabane turistice | - | - | - | 456 | 741 | 917 |

16.5. PRINCIPALII INDICATORI AI ACTIVITĂȚII TURISTICE

| | U.M. | 2014 | 2015 | 2016 | 2017 | 2018 | 2019 |
|---|------------------|---------------|---------------|---------------|---------------|---------------|---------------|
| Capacitate de cazare turistică | nr locuri | | | | | | |
| în funcțiune - total | zile | 596681 | 661298 | 713097 | 744288 | 721955 | 717328 |
| din care: | | | | | | | |
| • în hoteluri și hosteluri | nr locuri zile | 445707 | 474578 | 491971 | 491512 | 489189 | 456316 |
| • în moteluri | nr locuri zile | - | 9202 | 15738 | 15695 | 23122 | 20569 |
| • în pensiuni turistice, agroturistice, vile turistice | nr locuri zile | 149318 | 176960 | 205388 | 234481 | 206584 | 238103 |
| • căsuțe turistice | nr locuri zile | 1656 | 558 | - | - | - | - |
| • cabane turistice | nr locuri zile | - | - | - | 2600 | 3060 | 2340 |
| Înnoptări – total | număr | 112185 | 165641 | 201610 | 229574 | 209351 | 232325 |
| din care: | | | | | | | |
| • în hoteluri și hosteluri | număr | 82837 | 119364 | 132198 | 145055 | 135627 | 136403 |
| • în moteluri | număr | - | 2674 | 4185 | 4297 | 6123 | 6049 |
| • în pensiuni turistice, agroturistice, vile turistice | număr | 29330 | 43601 | 65227 | 79260 | 65922 | 88118 |
| • căsuțe turistice | număr | 18 | 2 | - | - | - | - |
| • cabane turistice | număr | - | - | - | 962 | 1679 | 1755 |
| Înnoptări pentru turiști din țară cazați - total | număr | 104277 | 147659 | 172024 | 202249 | 187833 | 216601 |
| din care: | | | | | | | |
| • în hoteluri și hosteluri | număr | 76197 | 104585 | 115106 | 131040 | 120071 | 124373 |
| • în moteluri | număr | - | 2587 | 3790 | 4123 | 5401 | 5727 |
| • în pensiuni turistice, agroturistice, vile turistice | număr | 28062 | 40485 | 53128 | 66135 | 60698 | 84750 |
| • căsuțe turistice | număr | 18 | 2 | - | - | - | - |
| • cabane turistice | număr | - | - | - | 951 | 1663 | 1751 |

FINANȚE ȘI CURSUL DE SCHIMB

SURSA DATELOR

Surse administrative:

Ministerul Finanțelor Publice, pentru datele privind execuția bugetelor locale;
Banca Națională a României, pentru datele privind cursul de schimb mediu anual de referință al monedei naționale, față de principalele valute.

PRECIZĂRI METODOLOGICE

Veniturile bugetare sunt resursele bănești care se cuvin bugetelor locale, bugetelor instituțiilor și serviciilor publice de interes local, bugetelor activităților finanțate integral din venituri extrabugetare, în baza unor prevederi legale, formate din impozite, taxe și alte vărsăminte.

Cheltuielile bugetare sunt cheltuieli aprobate și efectuate din bugetele locale, din bugetele instituțiilor și serviciilor publice de interes local și din bugetele activităților finanțate integral din venituri extrabugetare, în limita și cu destinația stabilită prin bugetul respectiv.

17. EXECUȚIA BUGETULUI LOCAL

17.1. VENITURILE ȘI CHELTUIELILE BUGETULUI LOCAL

| | Anul | Venituri total | din care: Subvenții primite de la bugetul de stat | Cheltuieli total | Excedent (+) Deficit(-) |
|-------------------|------|-------------------|---|---------------------|----------------------------|
| Milioane lei -RON | | | | | |
| | 2005 | 226,7 | 21,3 | 224,7 | 2,0 |
| | 2006 | 322,5 | 17,2 | 303,7 | 18,8 |
| | 2007 | 440,3 | 66,0 | 406,6 | 33,7 |
| | 2008 | 524,6 | 61,7 | 503,4 | 21,2 |
| | 2009 | 530,6 | 69,2 | 516,3 | 14,3 |
| | 2010 | 605,1 | 96,8 | 546,5 | 58,6 |
| | 2011 | 625,4 | 116,4 | 627,6 | -2,2 |
| | 2012 | 629,6 | 96,1 | 668,8 | -39,2 |
| | 2013 | 700,5 | 129,6 | 688,1 | 12,4 |
| | 2014 | 711,4 | 157,5 | 689,7 | 21,7 |
| | 2015 | 849,5 | 158,2 | 823,1 | 26,4 |
| | 2016 | 820,7 | 228,7 | 810,1 | 10,6 |
| | 2017 | 791,3 | 140,1 | 786,2 | 5,1 |
| | 2018 | 857,8 | 290,3 | 839,5 | 18,3 |
| | 2019 | 1000,3 | 262,4 | 994,9 | 5,4 |

Sursa datelor: Ministerul Finanțelor Publice.

17.2. EVOLUȚIA CURSULUI DE SCHIMB¹ AL MONEDEI NAȚIONALE ÎN RAPORT CU EURO PE PIAȚA VALUTARĂ

17.2.1. EVOLUȚIA MEDIEI LUNARE A CURSULUI DE SCHIMB AL MONEDEI NAȚIONALE ÎN RAPORT CU EURO

| Luna | Media lunară | | | | | |
|--------------|--------------|--------|--------|--------|--------|--------|
| | 2014 | 2015 | 2016 | 2017 | 2018 | 2019 |
| • Ianuarie | 4,5219 | 4,4877 | 4,5303 | 4,5016 | 4,6500 | 4,7037 |
| • Februarie | 4,4906 | 4,4320 | 4,4818 | 4,5120 | 4,6555 | 4,7478 |
| • Martie | 4,4931 | 4,4330 | 4,4657 | 4,5482 | 4,6605 | 4,7538 |
| • Aprilie | 4,4620 | 4,4166 | 4,4727 | 4,5299 | 4,6565 | 4,7583 |
| • Mai | 4,4245 | 4,4469 | 4,4994 | 4,5540 | 4,6387 | 4,7595 |
| • Iunie | 4,3951 | 4,4682 | 4,5218 | 4,5714 | 4,6611 | 4,7252 |
| • Iulie | 4,4097 | 4,4385 | 4,4858 | 4,5681 | 4,6502 | 4,7290 |
| • August | 4,4249 | 4,4230 | 4,4594 | 4,5784 | 4,6437 | 4,7286 |
| • Septembrie | 4,4100 | 4,4232 | 4,4506 | 4,5978 | 4,6466 | 4,7376 |
| • Octombrie | 4,4152 | 4,4220 | 4,4942 | 4,5885 | 4,6651 | 4,7538 |
| • Noiembrie | 4,4289 | 4,4445 | 4,5102 | 4,6314 | 4,6610 | 4,7683 |
| • Decembrie | 4,4591 | 4,5040 | 4,5173 | 4,6359 | 4,6530 | 4,7773 |

¹ Cursurile comunicate de Banca Națională a României.

17.2.2. EVOLUȚIA CURSULUI DE SCHIMB AL MONEDEI NAȚIONALE ÎN RAPORT CU EURO LA SFÂRȘITUL PERIOADEI

| Luna | Lei/euro | | | | | |
|--------------|----------|--------|--------|--------|--------|--------|
| | 2014 | 2015 | 2016 | 2017 | 2018 | 2019 |
| • Ianuarie | 4,4978 | 4,4424 | 4,5337 | 4,5038 | 4,6582 | 4,7348 |
| • Februarie | 4,4995 | 4,4381 | 4,4692 | 4,5160 | 4,6625 | 4,7416 |
| • Martie | 4,4553 | 4,4098 | 4,4738 | 4,5511 | 4,6576 | 4,7628 |
| • Aprilie | 4,4503 | 4,4198 | 4,4774 | 4,5333 | 4,6589 | 4,7582 |
| • Mai | 4,3986 | 4,4395 | 4,5115 | 4,5702 | 4,6485 | 4,7487 |
| • Iunie | 4,3870 | 4,4735 | 4,5210 | 4,5539 | 4,6611 | 4,7351 |
| • Iulie | 4,4188 | 4,4070 | 4,4654 | 4,5598 | 4,6283 | 4,7336 |
| • August | 4,4126 | 4,4321 | 4,4535 | 4,5906 | 4,6440 | 4,7294 |
| • Septembrie | 4,4114 | 4,4167 | 4,4523 | 4,5991 | 4,6637 | 4,7511 |
| • Octombrie | 4,4139 | 4,4322 | 4,5057 | 4,5985 | 4,6668 | 4,7576 |
| • Noiembrie | 4,4247 | 4,4460 | 4,5162 | 4,6422 | 4,6560 | 4,7781 |
| • Decembrie | 4,4821 | 4,5245 | 4,5411 | 4,6597 | 4,6639 | 4,7793 |

17.2.3. CURSUL DE SCHIMB MEDIU ANUAL DE REFERINȚĂ AL MONEDEI NAȚIONALE, FAȚĂ DE PRINCIPALELE VALUTE

| Anul | Lei/dolar SUA | Lei/euro |
|------|---------------|----------|
| 2001 | 2,9061 | 2,6027 |
| 2002 | 3,3055 | 3,1255 |
| 2003 | 3,3200 | 3,7556 |
| 2004 | 3,2637 | 4,0532 |
| 2005 | 2,9137 | 3,6234 |
| 2006 | 2,8090 | 3,5245 |
| 2007 | 2,4383 | 3,3373 |
| 2008 | 2,5189 | 3,6827 |
| 2009 | 3,0493 | 4,2373 |
| 2010 | 3,1779 | 4,2099 |
| 2011 | 3,0486 | 4,2379 |
| 2012 | 3,4682 | 4,4560 |
| 2013 | 3,3279 | 4,4190 |
| 2014 | 3,3492 | 4,4446 |
| 2015 | 4,0057 | 4,4450 |
| 2016 | 4,0592 | 4,4908 |
| 2017 | 4,0525 | 4,5681 |
| 2018 | 3,9416 | 4,6535 |
| 2019 | 4,2379 | 4,7452 |

JUSTIȚIA

18

SURSA DATELOR

Surse administrative:

Administrația Națională a Penitenciarelor din cadrul Ministerului Justiției, pentru datele referitoare la persoanele condamnate definitiv, aflate în penitenciare și centre educative;

Consiliul Superior al Magistraturii, pentru datele referitoare la numărul și activitatea judecătorilor, tribunalelor și curților de apel (acțiuni penale sau civile înregistrate la instanțele judecătorești, hotărâri judecătorești penale și civile, persoane condamnate definitiv, rata criminalității etc.);

Inspectoratul General al Poliției Române din cadrul Ministerului Afacerilor Interne, pentru datele privind infracțiunile soluționate de poliție și infracțiunile declinate Parchetului.

PRECIZĂRI METODOLOGICE

Infracțiunea este fapta prevăzută de legea penală, săvârșită cu vinovăție, nejustificată și imputabilă persoanei care a săvârșit-o.

Condamnarea reprezintă aplicarea printr-o hotărâre judecătorească a unor pedepse prevăzute de legea penală, în cazul în care instanța constată că fapta există, constituie infracțiune și a fost săvârșită de inculpat. Condamnarea este definitivă dacă hotărârea judecătorească prin care a fost pronunțată nu mai este susceptibilă de a fi atacată cu recurs.

În materie penală, datele se referă la numărul de persoane în vârstă de 14 ani și peste, condamnate definitiv pentru infracțiunile săvârșite. În categoria minorilor condamnați definitiv sunt cuprinse persoanele din grupa de vârstă 14 -17 ani.

În cazul persoanelor condamnate pentru mai multe infracțiuni, în statistica judiciară s-a înregistrat infracțiunea cea mai gravă.

18.1. JUSTIȚIA ȘI STAREA INFRAȚIONALĂ

| | U.M. | 2014 | 2015 | 2016 | 2017 | 2018 | 2019 |
|---|--------------|-------------|-------------|-------------|-------------|-------------|-------------|
| Persoane condamnate definitiv | | | | | | | |
| de instanțele de judecată ¹ | Număr | 827 | 592 | 444 | 618 | 358 | 263 |
| Notă: Începând cu anul 2016, datele nu mai sunt compatibile cu seriile anilor precedenți, datorită aplicării de către Consiliul Superior al Magistraturii a reglementărilor prevăzute de Noul Cod Penal. | | | | | | | |
| Infracțiuni soluționate de poliție | | | | | | | |
| și infracțiuni declinate | | | | | | | |
| Parchetului ² | Număr | 4260 | 3677 | 4814 | 4254 | 4224 | 3990 |

¹ Sursa datelor: Consiliul Superior al Magistraturii.

² Sursa datelor: Inspectoratul General al Poliției Române din cadrul Ministerului Afacerilor Interne.

**PONDEREA ȘI LOCUL
JUDEȚULUI MEHEDINȚI**

19

Notă: Datele luate în calculul determinării ponderii și locului județului, au caracter definitiv, semidefinitiv, provizoriu sau revizuit față de perioadele anterioare.

| Indicator | UM | Valoarea indicatorului în anul | | | Ponderea județului în anul | | | Locul județului în anul | | |
|--|----------|-----------------------------------|--------|--------|-------------------------------|------|------|----------------------------|------|------|
| | | 2017 | 2018 | 2019 | 2017 | 2018 | 2019 | 2017 | 2018 | 2019 |
| IMPĂRȚIREA ADMINISTRATIVĂ A TERITORIULUI | | | | | | | | | | |
| Municipii | nr. | 2 | 2 | 2 | 1,9 | 1,9 | 1,9 | 25 | 25 | 25 |
| Orașe | nr. | 3 | 3 | 3 | 1,4 | 1,4 | 1,4 | 32 | 32 | 32 |
| Comune | nr. | 61 | 61 | 61 | 2,1 | 2,1 | 2,1 | 26 | 26 | 26 |
| Sate | nr. | 344 | 344 | 344 | 2,7 | 2,7 | 2,7 | 18 | 18 | 18 |
| din care: numărul satelor ce aparțin de orașe sau municipii | nr. | 15 | 15 | 15 | 3,2 | 3,2 | 3,2 | 11 | 11 | 11 |
| POPULAȚIA DUPĂ DOMICILIU PE SEXE ȘI CATEGORII DE LOCALITĂȚI LA 1 IULIE (date revizuite la 2017 față de ediția anterioară) | | | | | | | | | | |
| ambele sexe – total | nr.pers. | 283693 | 281335 | 277993 | 1,3 | 1,3 | 1,3 | 38 | 38 | 38 |
| masculin – total | nr.pers. | 139743 | 138673 | 13956 | 1,3 | 1,3 | 1,3 | 38 | 38 | 38 |
| feminin – total | nr.pers. | 143950 | 142662 | 141037 | 1,3 | 1,3 | 1,2 | 38 | 38 | 38 |
| urban | nr.pers. | 143447 | 142348 | 140884 | 1,1 | 1,1 | 1,1 | 34 | 34 | 34 |
| rural | nr.pers. | 140246 | 138987 | 137109 | 1,4 | 1,4 | 1,4 | 35 | 35 | 36 |
| MIȘCAREA NATURALĂ A POPULAȚIEI (date revizuite la 2017 față de ediția anterioară) | | | | | | | | | | |
| născuți-vii | nr.pers. | 2383 | 2331 | 2047 | 1,1 | 1,1 | 1,1 | 40 | 40 | 41 |
| decedați | nr.pers. | 3785 | 3761 | 3767 | 1,4 | 1,4 | 1,5 | 6 | 6 | 6 |
| sporul natural | nr.pers. | -1402 | -1430 | -1720 | 2,9 | 2,5 | 2,4 | 25 | 22 | 21 |
| căsătorii | nr. | 1749 | 1769 | 1731 | 1,2 | 1,2 | 1,3 | 32 | 34 | 32 |
| divorțuri | nr. | 250 | 345 | 435 | 0,8 | 1,1 | 1,4 | 4 | 6 | 11 |
| născuți-morți | nr.pers. | 12 | 12 | 12 | 1,7 | 1,7 | 1,9 | 17 | 18 | 19 |
| decedați în vârstă sub 1 an | nr.pers. | 16 | 10 | 20 | 1,2 | 0,8 | 1,7 | 3 | 1 | 16 |
| DURATA MEDIE A VIEȚII (date revizuite la 2017 față de ediția anterioară) | | | | | | | | | | |
| durata medie a vieții | ani | 74,75 | 75,24 | 75,70 | 0,0 | 0,0 | 0,0 | 33 | 25 | 19 |
| - masculin | ani | 71,85 | 72,12 | 72,46 | 0,0 | 0,0 | 0,0 | 22 | 17 | 15 |
| - feminin | ani | 77,74 | 78,52 | 79,14 | 0,0 | 0,0 | 0,0 | 40 | 31 | 24 |
| RESURSE DE MUNCĂ | | | | | | | | | | |
| resurse de muncă - total | mii pers | 154,00 | 150,70 | 149,70 | 1,2 | 1,2 | 1,2 | 39 | 39 | 39 |
| rata de ocupare a resurselor de muncă | % | 61,30 | 63,50 | 63,50 | 0,0 | 0,0 | 0,0 | 27 | 28 | 28 |

| Indicator | UM | Valoarea indicatorului în anul | | | Ponderea județului în anul | | | Locul județului în anul | | |
|---|----------|-----------------------------------|----------|----------|-------------------------------|------|------|----------------------------|------|------|
| | | 2017 | 2018 | 2019 | 2017 | 2018 | 2019 | 2017 | 2018 | 2019 |
| POPULAȚIA ACTIVĂ CIVILĂ | | | | | | | | | | |
| populația activă civilă- total | mii pers | 104,20 | 103,70 | 102,00 | 1,2 | 1,2 | 1,2 | 36 | 36 | 37 |
| rata de activitate a resurselor de muncă | % | 67,70 | 68,80 | 68,10 | 0,0 | 0,0 | 0,0 | 22 | 23 | 26 |
| POPULAȚIA OCUPATĂ LA SFÂRȘITUL ANULUI | | | | | | | | | | |
| total | mii pers | 94,40 | 95,70 | 95,10 | 1,1 | 1,1 | 1,1 | 37 | 37 | 37 |
| din care: femei | mii pers | 43,70 | 45,40 | 44,50 | 1,1 | 1,2 | 1,1 | 37 | 35 | 36 |
| NUMĂRUL MEDIU AL SALARIAȚILOR | | | | | | | | | | |
| total salariați | nr.pers. | 43638 | 44230 | 45255 | 0,9 | 0,9 | 0,9 | 40 | 39 | 39 |
| CÂȘTIGUL MEDIU SALARIAL NOMINAL NET | | | | | | | | | | |
| total | lei | 1897 | 2184 | 2476 | 0,0 | 0,0 | 0,0 | 26 | 23 | 27 |
| CÂȘTIGUL MEDIU SALARIAL NOMINAL BRUT | | | | | | | | | | |
| total | lei | 2617 | 3586 | 3996 | 0,0 | 0,0 | 0,0 | 26 | 24 | 28 |
| NUMĂRUL ȘOMERILOR ÎNREGISTRAȚI LA SFÂRȘITUL ANULUI | | | | | | | | | | |
| șomeri - total | nr.pers. | 9777 | 7996 | 6929 | 2,8 | 2,8 | 2,7 | 30 | 28 | 28 |
| din care: femei | nr.pers. | 3809 | 3406 | 2981 | 2,6 | 2,6 | 2,5 | 27 | 27 | 27 |
| rata șomajului | % | 9,4 | 7,7 | 6,8 | 0,0 | 0,0 | 0,0 | 40 | 40 | 41 |
| din care: femei | % | 8,0 | 7,0 | 6,3 | 0,0 | 0,0 | 0,0 | 41 | 41 | 41 |
| cheltuieli cu protecția socială a șomerilor | lei | 45321218 | 25875214 | 33066023 | 4,8 | 2,7 | 1,9 | 40 | 32 | 18 |
| ASIGURĂRI SOCIALE | | | | | | | | | | |
| pensionari asigurări sociale de stat | nr.pers. | 58390 | 59078 | 58864 | 1,2 | 1,3 | 1,3 | 37 | 37 | 37 |
| pensionari agricultori | nr.pers. | 6284 | 5603 | 4951 | 1,7 | 1,7 | 1,7 | 26 | 26 | 26 |
| pensia medie lunară: - pensionari | | | | | | | | | | |
| asigurări sociale de stat | lei | 990 | 1092 | 1217 | 0,0 | 0,0 | 0,0 | 16 | 16 | 15 |
| - pensionari agricultori | lei | 412 | 453 | 499 | 0,0 | 0,0 | 0,0 | 28 | 28 | 29 |
| INVĂȚĂMÂNT DE TOATE GRADELE | | | | | | | | | | |
| unități din învățământ | nr. | 107 | 107 | 107 | 1,5 | 1,5 | 1,5 | 37 | 36 | 36 |
| - grădinițe de copii | nr. | 9 | 9 | 9 | 0,8 | 0,8 | 0,8 | 36 | 36 | 36 |
| - primar și gimnazial (incl. special) | nr. | 76 | 76 | 76 | 1,9 | 1,9 | 1,9 | 30 | 30 | 30 |

| Indicator | UM | Valoarea indicatorului în anul | | | Ponderea județului în anul | | | Locul județului în anul | | |
|---|------------|-----------------------------------|---------|---------|-------------------------------|------|------|----------------------------|------|------|
| | | 2017 | 2018 | 2019 | 2017 | 2018 | 2019 | 2017 | 2018 | 2019 |
| - secundar ciclul 2- (liceal, profesional) | nr. | 20 | 20 | 20 | 1,3 | 1,3 | 1,3 | 36 | 36 | 36 |
| - postliceal și de maiștri | nr. | 2 | 2 | 2 | 1,2 | 1,2 | 1,2 | 31 | 30 | 29 |
| populația școlară | nr.pers. | 39343 | 38647 | 38306 | 1,1 | 1,1 | 1,1 | 37 | 37 | 37 |
| copii înscriși în grădinițe | nr.pers. | 5764 | 5682 | 5745 | 1,1 | 1,1 | 1,1 | 40 | 40 | 40 |
| elevi înscriși în învățământul preuniversitar - total | nr.pers. | 31579 | 30942 | 30417 | 1,3 | 1,3 | 1,2 | 38 | 38 | 38 |
| - primar și gimnazial (inclusiv special) | nr.pers. | 19220 | 18501 | 17672 | 1,1 | 1,1 | 1,1 | 41 | 41 | 41 |
| - secundar ciclul 2 (liceal, profesional) | nr.pers. | 10017 | 10018 | 10223 | 1,4 | 1,4 | 1,4 | 35 | 35 | 35 |
| - postliceal, de maiștri | nr.pers. | 2342 | 2423 | 2522 | 2,5 | 2,6 | 2,7 | 16 | 15 | 13 |
| studenți înscriși - total (public și privat) | nr.pers. | 1353 | 1343 | 1425 | 0,3 | 0,3 | 0,3 | 22 | 22 | 22 |
| personal didactic- total | nr.pers. | 2796 | 2705 | 2680 | 1,2 | 1,2 | 1,1 | 36 | 36 | 36 |
| - primar și gimnazial (inclusiv special) | nr.pers. | 1535 | 1490 | 1487 | 1,3 | 1,3 | 1,3 | 40 | 40 | 40 |
| - secundar ciclul 2 (liceal, profesional) | nr.pers. | 807 | 792 | 769 | 1,5 | 1,4 | 1,4 | 32 | 32 | 34 |
| - postliceal și de maiștri | nr.pers. | 22 | 19 | 20 | 1,2 | 1,0 | 1,1 | 29 | 30 | 30 |
| REȚEAUA ȘI ACTIVITATEA UNITĂȚILOR CULTURALE | | | | | | | | | | |
| instituții de spectacol | nr. nr. | 2 | 0 | 0 | 0,9 | 0,0 | 0,0 | 37 | 0 | 0 |
| spectacole și concerte | nr. nr. | 92 | 59 | 65 | 0,4 | 0,2 | 0,2 | 38 | 38 | 38 |
| spectatori și auditori | nr. nr. | 195000 | 124394 | 121394 | 3,0 | 1,6 | 1,5 | 9 | 17 | 18 |
| REȚEAUA ȘI ACTIVITATEA BIBLIOTECILOR | | | | | | | | | | |
| biblioteci | nr. | 160 | 155 | 152 | 1,7 | 1,6 | 1,6 | 34 | 35 | 35 |
| volum existente la sf. anului | nr. | 1715125 | 1625428 | 1598971 | 1,1 | 1,0 | 1,0 | 34 | 37 | 37 |
| volum eliberate | nr. | 309123 | 287858 | 257855 | 0,9 | 0,8 | 0,8 | 38 | 38 | 39 |
| cititori activi - total | nr.pers. | 42175 | 40480 | 39098 | 1,3 | 1,3 | 1,3 | 33 | 32 | 33 |
| JUSTIȚIE ȘI STAREA INFRAȚIONALĂ | | | | | | | | | | |
| pers condamnate definitiv de instanțele judecătorești | nr.pers | 618 | 358 | 263 | 1,7 | 1,1 | 0,8 | 13 | 5 | 2 |
| rata criminalității (pers condamnate definitiv la 100000 locuitori) | nr. | 250 | 147 | 110 | 0,0 | 0,0 | 0,0 | 39 | 11 | 5 |
| infrațiuni cercetate de poliție | nr. | 4254 | 4224 | 3990 | 1,3 | 1,2 | 1,1 | 8 | 7 | 5 |
| rata infraționalității- la 100000 de locuitori | nr. | 1719 | 1736 | 1661 | 0,0 | 0,0 | 0,0 | 27 | 27 | 24 |
| REȚEAUA ȘI ACTIVITATEA UNITĂȚILOR SANITARE | | | | | | | | | | |

| Indicator | UM | Valoarea indicatorului în anul | | | Ponderea județului în anul | | | Locul județului în anul | | |
|---|-----|-----------------------------------|------|------|-------------------------------|------|------|----------------------------|------|------|
| | | 2017 | 2018 | 2019 | 2017 | 2018 | 2019 | 2017 | 2018 | 2019 |
| spitale | nr. | 4 | 4 | 4 | 0,7 | 0,8 | 0,8 | 41 | 40 | 40 |
| unități medico-sociale | nr. | 1 | 1 | 1 | 1,5 | 1,5 | 1,5 | 23 | 23 | 23 |
| cabinete medicale de medicină generală | nr. | 5 | 5 | 4 | 0,6 | 0,7 | 0,5 | 26 | 26 | 27 |
| cabinete medicale școlare | nr. | 19 | 18 | 18 | 1,0 | 0,9 | 0,9 | 28 | 30 | 31 |
| dispensare medicale | nr. | 5 | 5 | 5 | 2,7 | 2,7 | 2,7 | 17 | 18 | 18 |
| cabinete medicale de familie | nr. | 163 | 161 | 160 | 1,5 | 1,5 | 1,5 | 28 | 29 | 29 |
| ambulatorii de specialitate | nr. | 1 | 1 | 1 | 1,0 | 0,9 | 0,8 | 22 | 22 | 22 |
| ambulatorii integrate spitalului | nr. | 3 | 3 | 3 | 0,8 | 0,8 | 0,8 | 39 | 39 | 39 |
| cabinete stomatologice | nr. | 126 | 132 | 134 | 0,8 | 0,9 | 0,9 | 35 | 35 | 33 |
| cabinete stomatologice școlare | nr. | 6 | 7 | 7 | 1,4 | 1,5 | 1,5 | 24 | 23 | 24 |
| cabinete medicale de specialitate | nr. | 151 | 156 | 162 | 1,4 | 1,4 | 1,3 | 29 | 29 | 30 |
| centre de sănătate mintală | nr. | 2 | 2 | 2 | 2,5 | 2,4 | 2,5 | 21 | 22 | 22 |
| centre de transfuzie | nr. | 1 | 1 | 1 | 2,3 | 2,3 | 2,3 | 25 | 25 | 25 |
| laboratoare medicale | nr. | 43 | 45 | 46 | 1,1 | 1,1 | 1,1 | 31 | 31 | 32 |
| laboratoare de tehnică dentară | nr. | 13 | 16 | 16 | 0,6 | 0,7 | 0,7 | 36 | 35 | 35 |
| centre medicale de specialitate | nr. | 2 | 1 | 1 | 0,3 | 0,1 | 0,1 | 23 | 30 | 30 |
| alte tipuri de cabinete medicale | nr. | 3 | 3 | 3 | 0,4 | 0,4 | 0,4 | 36 | 35 | 33 |
| Farmacii | nr. | 85 | 93 | 94 | 1,1 | 1,1 | 1,2 | 37 | 36 | 35 |
| puncte farmaceutice | nr. | 19 | 25 | 28 | 1,1 | 1,4 | 1,6 | 30 | 24 | 19 |
| paturi în spitale (inclusiv centre de sănătate) | nr. | 1445 | 1445 | 1445 | 1,1 | 1,1 | 1,1 | 35 | 35 | 36 |
| paturi în unități medico- sociale | nr. | 46 | 46 | 46 | 1,4 | 1,3 | 1,3 | 24 | 24 | 24 |
| medici | nr. | 489 | 495 | 498 | 0,8 | 0,8 | 0,8 | 35 | 35 | 35 |
| stomatologi | nr. | 139 | 144 | 147 | 0,9 | 0,9 | 0,9 | 35 | 35 | 35 |
| personal sanitar mediu | nr. | 1516 | 1581 | 1601 | 1,1 | 1,1 | 1,1 | 35 | 35 | 35 |
| personal sanitar auxiliar | nr. | 589 | 622 | 625 | 0,8 | 0,9 | 0,9 | 41 | 41 | 41 |
| farmaciști | nr. | 139 | 168 | 158 | 0,8 | 1,0 | 0,9 | 37 | 33 | 34 |

PRODUSUL INTERN

BRUT

produsul intern brut –
SEC 2010, calculat
conform CAEN Rev.2

mil. lei

6953,6

8004,9

0,8

0,8

38

38

PARCUL DE TRACTOARE ȘI MAȘINI AGRICOLE

tractoare agricole fizice

nr.

3588

3618

3583

1,7

1,7

1,6

32

32

32

semănători mecanice

nr.

1782

1782

1789

2,2

2,3

2,4

17

17

15

combine

autopropulsate pentru

recoltat cereale

nr.

583

584

520

2,2

2,1

1,9

18

18

19

SUPRAFAȚA CULTIVATĂ CU

| Indicator | UM | Valoarea indicatorului în anul | | | Ponderea județului în anul | | | Locul județului în anul | | |
|------------------------------|----|-----------------------------------|--------|--------|-------------------------------|------|------|----------------------------|------|------|
| | | 2017 | 2018 | 2019 | 2017 | 2018 | 2019 | 2017 | 2018 | 2019 |
| PRINCIPALELE CULTURI | | | | | | | | | | |
| suprafața cultivată-total | ha | 143595 | 144333 | 146373 | 1,7 | 1,7 | 1,7 | 25 | 25 | 25 |
| cereale pentru boabe | ha | 106599 | 106456 | 106495 | 2,1 | 2,0 | 1,9 | 22 | 22 | 22 |
| grâu și secară | ha | 44836 | 45035 | 44422 | 2,2 | 2,1 | 2,0 | 14 | 15 | 15 |
| grâu | ha | 44609 | 44732 | 44191 | 2,2 | 2,1 | 2,0 | 15 | 15 | 15 |
| secară | ha | 227 | 303 | 231 | 2,4 | 3,0 | 2,5 | 9 | 11 | 10 |
| orz și orzoaică | ha | 5017 | 5061 | 5596 | 1,1 | 1,2 | 1,2 | 26 | 25 | 23 |
| porumb boabe | ha | 51411 | 51169 | 51460 | 2,1 | 2,1 | 1,9 | 24 | 24 | 25 |
| leguminoase pentru boabe | ha | 5659 | 6150 | 4930 | 4,7 | 4,6 | 4,3 | 8 | 8 | 10 |
| floarea-soarelui | ha | 13959 | 13614 | 18332 | 1,4 | 1,4 | 1,4 | 21 | 20 | 20 |
| cartofi | ha | 1483 | 1792 | 1800 | 0,9 | 1,1 | 1,1 | 29 | 27 | 27 |
| legume | ha | 5162 | 5095 | 5054 | 2,3 | 2,3 | 2,2 | 20 | 20 | 20 |
| furaje verzi în teren arabil | ha | 3893 | 4001 | 4336 | 0,4 | 0,4 | 0,5 | 41 | 41 | 41 |
| furaje perene - total | ha | 3887 | 3987 | 4187 | 0,6 | 0,6 | 0,6 | 40 | 40 | 40 |
| furaje verzi anuale | ha | 6 | 14 | 149 | 0,0 | 0,0 | 0,1 | 42 | 41 | 40 |
| rădăcinoase furajere | ha | 19 | 19 | 19 | 0,2 | 0,2 | 0,2 | 29 | 28 | 30 |

PRODUCȚIA TOTALĂ A PRINCIPALELOR CULTURI

| | | | | | | | | | | |
|--------------------------|------|--------|--------|--------|-----|-----|-----|----|----|----|
| cereale boabe | tone | 588525 | 614248 | 550858 | 2,2 | 1,9 | 1,8 | 18 | 22 | 20 |
| grâu și secară | tone | 219285 | 222272 | 206727 | 2,2 | 2,2 | 2,0 | 14 | 14 | 14 |
| grâu - total | tone | 218627 | 221606 | 206034 | 2,2 | 2,2 | 2,0 | 14 | 14 | 14 |
| secară | tone | 658 | 666 | 693 | 2,3 | 2,3 | 2,6 | 9 | 10 | 9 |
| orz și orzoaică | tone | 20298 | 20438 | 22863 | 1,1 | 1,1 | 1,2 | 21 | 21 | 19 |
| porumb boabe | tone | 334067 | 356178 | 306762 | 2,3 | 1,9 | 1,8 | 20 | 25 | 21 |
| leguminoase pentru boabe | tone | 13672 | 9767 | 8394 | 4,5 | 5,1 | 3,6 | 8 | 6 | 11 |
| floarea-soarelui | tone | 51774 | 50357 | 60667 | 1,8 | 1,6 | 1,7 | 19 | 18 | 19 |
| Cartofi - total | tone | 22632 | 26158 | 24119 | 0,7 | 0,9 | 0,9 | 30 | 27 | 27 |
| legume - total | tone | 73794 | 69707 | 62735 | 2,0 | 1,8 | 1,8 | 19 | 22 | 24 |
| furaje perene | tone | 47941 | 49344 | 51231 | 0,5 | 0,4 | 0,5 | 40 | 40 | 40 |
| furaje verzi anuale | tone | 66 | 150 | 1491 | 0,0 | 0,0 | 0,0 | 42 | 41 | 40 |
| rădăcinoase furajere | tone | 287 | 477 | 426 | 0,1 | 0,2 | 0,2 | 29 | 29 | 30 |

PRODUCȚIA MEDIE VEGETALĂ

| | | | | | | | | | | |
|------------------|-------|-------|-------|-------|-----|-----|-----|----|----|----|
| cereale boabe | kg/ha | 5521 | 5770 | 5173 | 0,0 | 0,0 | 0,0 | 9 | 20 | 20 |
| grâu și secară | kg/ha | 4891 | 4936 | 4654 | 0,0 | 0,0 | 0,0 | 10 | 9 | 15 |
| grâu | kg/ha | 4901 | 4954 | 4662 | 0,0 | 0,0 | 0,0 | 10 | 9 | 14 |
| secară | kg/ha | 2899 | 2195 | 3000 | 0,0 | 0,0 | 0,0 | 18 | 30 | 13 |
| orz și orzoaică | kg/ha | 4046 | 4039 | 4085 | 0,0 | 0,0 | 0,0 | 14 | 17 | 14 |
| porumb boabe | kg/ha | 6498 | 6961 | 5961 | 0,0 | 0,0 | 0,0 | 8 | 24 | 20 |
| floarea-soarelui | kg/ha | 3709 | 3699 | 3309 | 0,0 | 0,0 | 0,0 | 1 | 4 | 4 |
| cartofi | kg/ha | 15235 | 14579 | 13378 | 0,0 | 0,0 | 0,0 | 28 | 28 | 24 |

SUPRAFAȚA VIILOR PE ROD

| Indicator | UM | Valoarea indicatorului în anul | | | Ponderea județului în anul | | | Locul județului în anul | | |
|---|---------|-----------------------------------|---------|---------|-------------------------------|------|------|----------------------------|------|------|
| | | 2017 | 2018 | 2019 | 2017 | 2018 | 2019 | 2017 | 2018 | 2019 |
| vii pe rod | ha | 5648 | 5564 | 5867 | 3,2 | 3,1 | 3,3 | 12 | 12 | 11 |
| PRODUȚIA DE STRUGURI | | | | | | | | | | |
| total - vii pe rod | tone | 33871 | 33669 | 26319 | 3,2 | 2,9 | 2,7 | 12 | 11 | 13 |
| PRODUȚIA DE FRUCTE | | | | | | | | | | |
| fructe | tone | 51786 | 63539 | 57607 | 4,9 | 3,5 | 3,9 | 5 | 10 | 9 |
| NUMĂRUL ANIMALELOR LA SFÂRȘITUL ANULUI | | | | | | | | | | |
| bovine | nr. | 27029 | 27093 | 29142 | 1,3 | 1,4 | 1,5 | 37 | 37 | 33 |
| din total bovine: vaci, | | | | | | | | | | |
| bivolite, juninci | nr. | 20045 | 19551 | 22891 | 1,5 | 1,5 | 1,8 | 35 | 35 | 27 |
| din care: -vacii și | | | | | | | | | | |
| bivolite | nr. | 18209 | 17276 | 21416 | 1,5 | 1,5 | 1,9 | 34 | 36 | 26 |
| -juninci | nr. | 1836 | 2275 | 1475 | 1,5 | 1,9 | 1,4 | 31 | 27 | 29 |
| porcine | nr. | 84379 | 83081 | 69880 | 1,9 | 2,1 | 1,8 | 22 | 18 | 23 |
| din care: scroafe de | | | | | | | | | | |
| prasilă | nr. | 6682 | 6977 | 5525 | 1,9 | 2,3 | 1,8 | 21 | 14 | 21 |
| scrofițe | | | | | | | | | | |
| pentru reproducție | nr. | 1212 | 1153 | 592 | 2,3 | 2,5 | 1,7 | 11 | 10 | 16 |
| ovine | nr. | 120134 | 125389 | 118872 | 1,2 | 1,2 | 1,1 | 35 | 35 | 37 |
| din care: oi și mioare | nr. | 100201 | 99667 | 96331 | 1,2 | 1,2 | 1,1 | 36 | 37 | 38 |
| caprine | nr. | 52355 | 54461 | 64064 | 3,5 | 3,5 | 4,0 | 8 | 8 | 7 |
| cabaline | nr. | 10939 | 10336 | 8408 | 2,3 | 2,3 | 2,1 | 19 | 16 | 19 |
| păsări | nr. | 1085676 | 1246736 | 878243 | 1,5 | 1,7 | 1,2 | 30 | 28 | 31 |
| din total păsări: | | | | | | | | | | |
| păsări ouătoare adulte | nr. | 708695 | 701341 | 608019 | 1,8 | 1,8 | 1,5 | 30 | 30 | 31 |
| familii de albine | nr. | 81619 | 70600 | 63573 | 5,1 | 4,2 | 3,4 | 3 | 4 | 7 |
| PRODUȚIA AGRICOLĂ ANIMALĂ | | | | | | | | | | |
| producția agricolă de | | | | | | | | | | |
| carne - total | t.g.vie | 13533 | 12790 | 15325 | 0,9 | 0,9 | 1,0 | 39 | 40 | 37 |
| - carne de porcine | | | | | | | | | | |
| sacrificată | t.g.vie | 7877 | 6924 | 8073 | 1,4 | 1,3 | 1,6 | 35 | 35 | 24 |
| lapte de vacă și bivolite | mii hl | 556 | 582 | 575 | 1,4 | 1,4 | 1,4 | 36 | 34 | 32 |
| lapte de oaie și capră | mii hl | 119 | 123 | 129 | 2,0 | 2,0 | 2,0 | 27 | 27 | 26 |
| lână | tone | 284 | 277 | 261 | 1,3 | 1,2 | 1,1 | 36 | 36 | 36 |
| ouă | mil.buc | 101 | 105 | 101 | 1,7 | 1,8 | 1,8 | 31 | 30 | 28 |
| miere extrasă | tone | 1034 | 908 | 767 | 3,4 | 3,1 | 3,0 | 8 | 9 | 11 |
| VALOAREA PRODUȚIEI AGRICOLE | | | | | | | | | | |
| total | mii ron | 1433706 | 1505028 | 1532819 | 1,8 | 1,7 | 1,7 | 29 | 31 | 30 |
| vegetală | mii ron | 1095482 | 1163711 | 1151753 | 2,1 | 1,9 | 1,8 | 24 | 25 | 27 |
| animală | mii ron | 334633 | 336380 | 375774 | 1,4 | 1,4 | 1,5 | 39 | 40 | 36 |
| servicii agricole | mii ron | 3591 | 4937 | 5292 | 0,4 | 0,4 | 0,3 | 28 | 28 | 29 |

SILVICULTURA

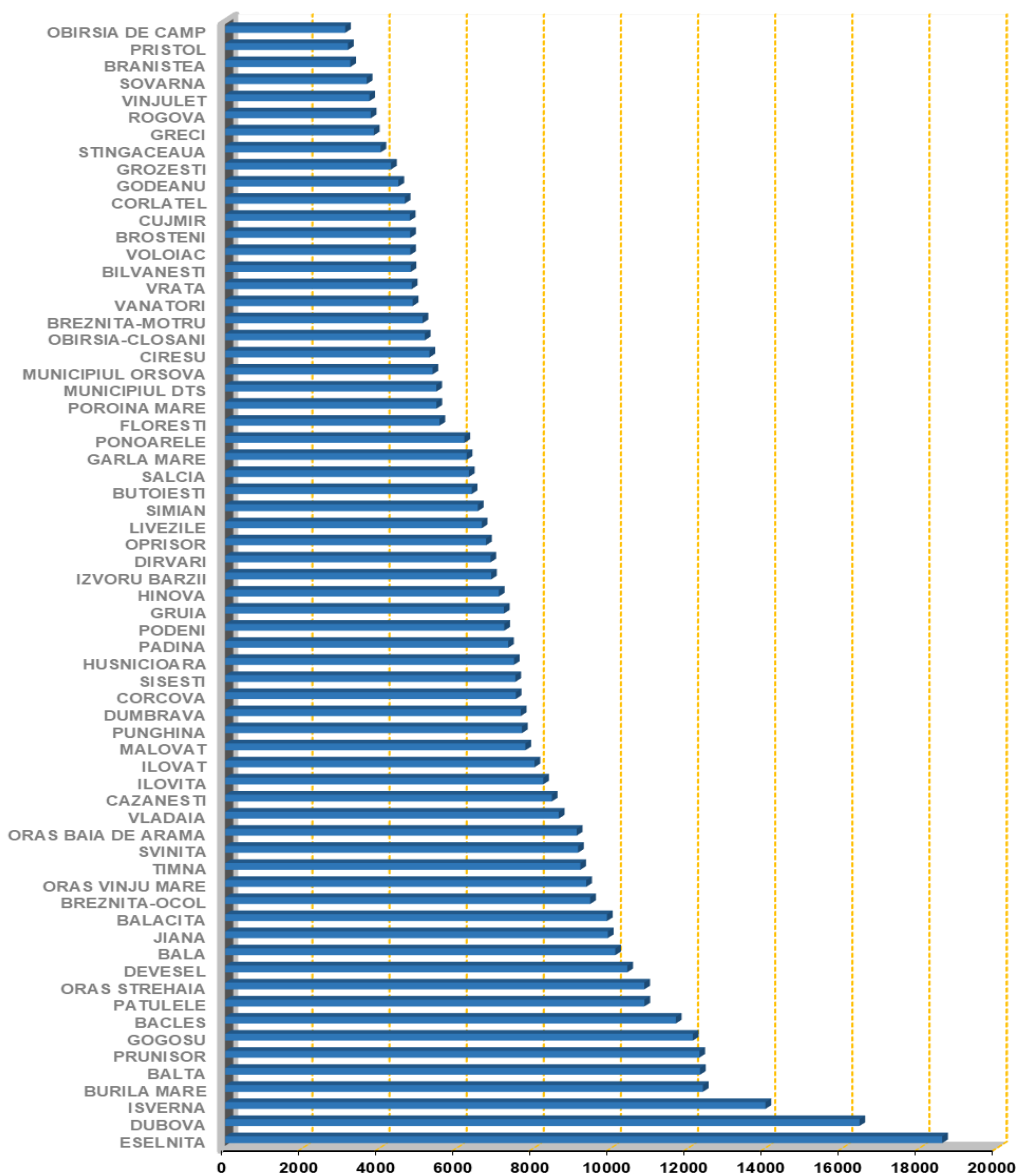
| Indicator | UM | Valoarea indicatorului în anul | | | Ponderea județului în anul | | | Locul județului în anul | | |
|---|---------------|-----------------------------------|---------|---------|-------------------------------|------|------|----------------------------|------|------|
| | | 2017 | 2018 | 2019 | 2017 | 2018 | 2019 | 2017 | 2018 | 2019 |
| suprafața fondului forestier – total | mii ha | 149,80 | 149,90 | 149,40 | 2,3 | 2,3 | 2,3 | 22 | 22 | 22 |
| suprafața pădurilor regenerări artificiale - total | mii ha | 146,70 | 146,80 | 146,30 | 2,3 | 2,3 | 2,3 | 22 | 22 | 22 |
| | ha | 90 | 55 | 53 | 0,8 | 0,6 | 0,6 | 32 | 36 | 35 |
| volum de lemn recoltat | mii mc | 217,50 | 202 | 177,80 | 1,2 | 1,0 | 0,9 | 27 | 28 | 29 |
| TURISM | | | | | | | | | | |
| unități de cazare turistică existente | nr. | 71 | 70 | 83 | 0,9 | 0,8 | 1,0 | 30 | 31 | 29 |
| capacitate de cazare turistică existentă | nr. locuri | 2315 | 2302 | 2429 | 0,7 | 0,7 | 0,7 | 31 | 32 | 31 |
| capacitate de cazare turistică în funcțiune | nr. locuri-zi | 744288 | 721955 | 717328 | 0,8 | 0,8 | 0,8 | 29 | 31 | 31 |
| înnoptări în structurile de cazare turistică | nr. | 229574 | 209351 | 232325 | 0,8 | 0,7 | 0,8 | 26 | 28 | 27 |
| turiști cazați | nr. | 104089 | 98303 | 112174 | 0,9 | 0,8 | 0,8 | 28 | 30 | 30 |
| turiști din țară cazați | nr. | 93379 | 86816 | 102192 | 1,0 | 0,9 | 1,0 | 28 | 31 | 29 |
| LUNGIMEA REȚELEI DE CĂI FERATE ȘI DRUMURI | | | | | | | | | | |
| lungimea căilor ferate | km | 124 | 124 | 124 | 1,2 | 1,2 | 1,2 | 37 | 37 | 37 |
| din care: electrificate | km | 123 | 123 | 123 | 3,1 | 3,1 | 3,1 | 16 | 16 | 16 |
| lungimea drumurilor publice | km | 1913 | 1913 | 1913 | 2,2 | 2,2 | 2,2 | 25 | 25 | 25 |
| din care: modernizate | km | 977 | 1031 | 1103 | 2,8 | 2,8 | 2,9 | 11 | 12 | 11 |
| LOCUINȚE | | | | | | | | | | |
| locuințe existente - total | nr. | 132286 | 132476 | 132611 | 1,5 | 1,5 | 1,5 | 35 | 35 | 35 |
| din care: urban | nr. | 55840 | 55966 | 56053 | 1,1 | 1,1 | 1,1 | 33 | 33 | 33 |
| suprafața locuibilă la 31 XII-total | mp | 5418860 | 5438965 | 5457875 | 1,3 | 1,3 | 1,3 | 36 | 36 | 36 |
| din care: municipii și orașe | mp | 2268629 | 2282157 | 2294522 | 1,0 | 1,0 | 1,0 | 37 | 37 | 37 |
| locuințe terminate | nr. | 192 | 252 | 195 | 0,4 | 0,4 | 0,3 | 39 | 35 | 40 |
| suprafața construită | mp | 35908 | 39584 | 39577 | 0,5 | 0,5 | 0,4 | 39 | 38 | 39 |
| suprafața utilă | mp | 28252 | 32298 | 31126 | 0,5 | 0,5 | 0,5 | 38 | 37 | 38 |
| suprafața locuibilă | mp | 17507 | 21657 | 20456 | 0,5 | 0,6 | 0,5 | 39 | 35 | 36 |
| ACTIVITĂȚI PRIVIND UTILITATEA PUBLICĂ DE INTERES LOCAL | | | | | | | | | | |
| lungimea străzilor orașenești | km | 326 | 326 | 326 | 1,0 | 1,0 | 1,0 | 39 | 39 | 39 |
| din care: modernizate | km | 232 | 232 | 245 | 1,1 | 1,1 | 1,1 | 36 | 37 | 37 |
| suprafața spațiilor verzi din municipii și orașe | ha | 454 | 454 | 454 | 1,7 | 1,7 | 1,7 | 20 | 21 | 20 |
| lungimea totală simplă a rețelei de distribuție a apei | km | 1052,9 | 1074,4 | 1100,8 | 1,3 | 1,3 | 1,3 | 39 | 39 | 39 |
| apa potabilă distribuită | mii mc | 8707 | 8434 | 8454 | 1,2 | 1,1 | 1,1 | 35 | 36 | 38 |
| din care: pentru uz casnic | mii mc | 7146 | 6926 | 6932 | 1,3 | 1,2 | 1,2 | 34 | 36 | 36 |

| Indicator | UM | Valoarea indicatorului în anul | | | Ponderea județului în anul | | | Locul județului în anul | | |
|--|-----------------|-----------------------------------|--------|--------|-------------------------------|------|------|----------------------------|------|------|
| | | 2017 | 2018 | 2019 | 2017 | 2018 | 2019 | 2017 | 2018 | 2019 |
| lungimea totală simplă a conductelor de canalizare publică | km | 318,6 | 338,5 | 422,1 | 0,9 | 0,9 | 1,0 | 38 | 40 | 36 |
| lungimea totală simplă a rețelei de distribuție a gazelor | km | 47 | 53 | 64 | 0,1 | 0,1 | 0,2 | 42 | 42 | 42 |
| gaze distribuite | mii mc | 10034 | 14308 | 13370 | 0,1 | 0,2 | 0,1 | 42 | 42 | 42 |
| din care: pentru uz casnic | mii mc | 1030 | 1688 | 2519 | 0,0 | 0,1 | 0,1 | 42 | 42 | 42 |
| numărul vehiculelor (autobuzelor) din inventar | nr. | 20 | 20 | 30 | 0,4 | 0,4 | 0,6 | 36 | 36 | 33 |
| călători transportați cu autobuze și microbuze | mii pasageri | 207,2 | 259,0 | 224 | 0,0 | 0,0 | 0,0 | 42 | 41 | 41 |
| ÎNTEPRINZĂTORI PARTICULARI | | | | | | | | | | |
| Întreprinderi familiale | nr. | 135 | 140 | 143 | 0,6 | 0,7 | 0,7 | 40 | 40 | 40 |
| persoane fizice autorizate | nr. | 3458 | 3342 | 3187 | 1,3 | 1,3 | 1,2 | 35 | 37 | 36 |
| ÎNTEPRINDERI ACTIVE DUPĂ MĂRIME | | | | | | | | | | |
| Întreprinderi active | nr. | 3403 | 3489 | 3589 | 0,6 | 0,6 | 0,6 | 42 | 42 | 42 |
| micro (0-9 salariați) | nr. | 3037 | 3147 | 3258 | 0,6 | 0,6 | 0,6 | 42 | 42 | 42 |
| mici (10-49 salariați) | nr. | 321 | 301 | 289 | 0,7 | 0,6 | 0,6 | 42 | 42 | 42 |
| mijlocii (50-249 salariați) | nr. | 39 | 34 | 35 | 0,5 | 0,4 | 0,4 | 42 | 42 | 42 |
| mari (250 și peste salariați) | nr. | 6 | 7 | 7 | 0,3 | 0,4 | 0,4 | 40 | 41 | 39 |
| PRINCIPALII INDICATORI DIN UNITĂȚILE LOCALE ACTIVE (date revizuite pentru 2018 față de ediția anterioară) | | | | | | | | | | |
| cifra de afaceri | mil. lei | 5839 | 7229 | | 0,4 | 0,5 | | 42 | 41 | |
| investiții brute | mil. lei | 563 | 491 | | 0,5 | 0,4 | | 35 | 40 | |
| investiții nete | mil. lei | 500 | 335 | | 0,7 | 0,4 | | 30 | 38 | |
| efectivul de personal | nr.pers. | 25846 | 26097 | | 0,6 | 0,6 | | 40 | 40 | |
| VENITURILE ȘI CHELTUIELILE BUGETULUI LOCAL | | | | | | | | | | |
| venituri totale | mil. lei | 791,30 | 857,80 | 1000,3 | 1,3 | 1,5 | 1,6 | 37 | 31 | 32 |
| subvenții primite din bugetul de stat | mil. lei | 140,10 | 290,30 | 262,4 | 2,4 | 2,9 | 3,0 | 19 | 10 | 7 |
| cheltuieli totale | mil. lei | 786,20 | 839,50 | 994,9 | 1,3 | 1,5 | 1,5 | 36 | 30 | 31 |
| excedent/deficit | mil. lei | 5,10 | 18,30 | 5,4 | 0,0 | 0,0 | 0,0 | 39 | 16 | 10 |

INDICATORI PE LOCALITĂȚI

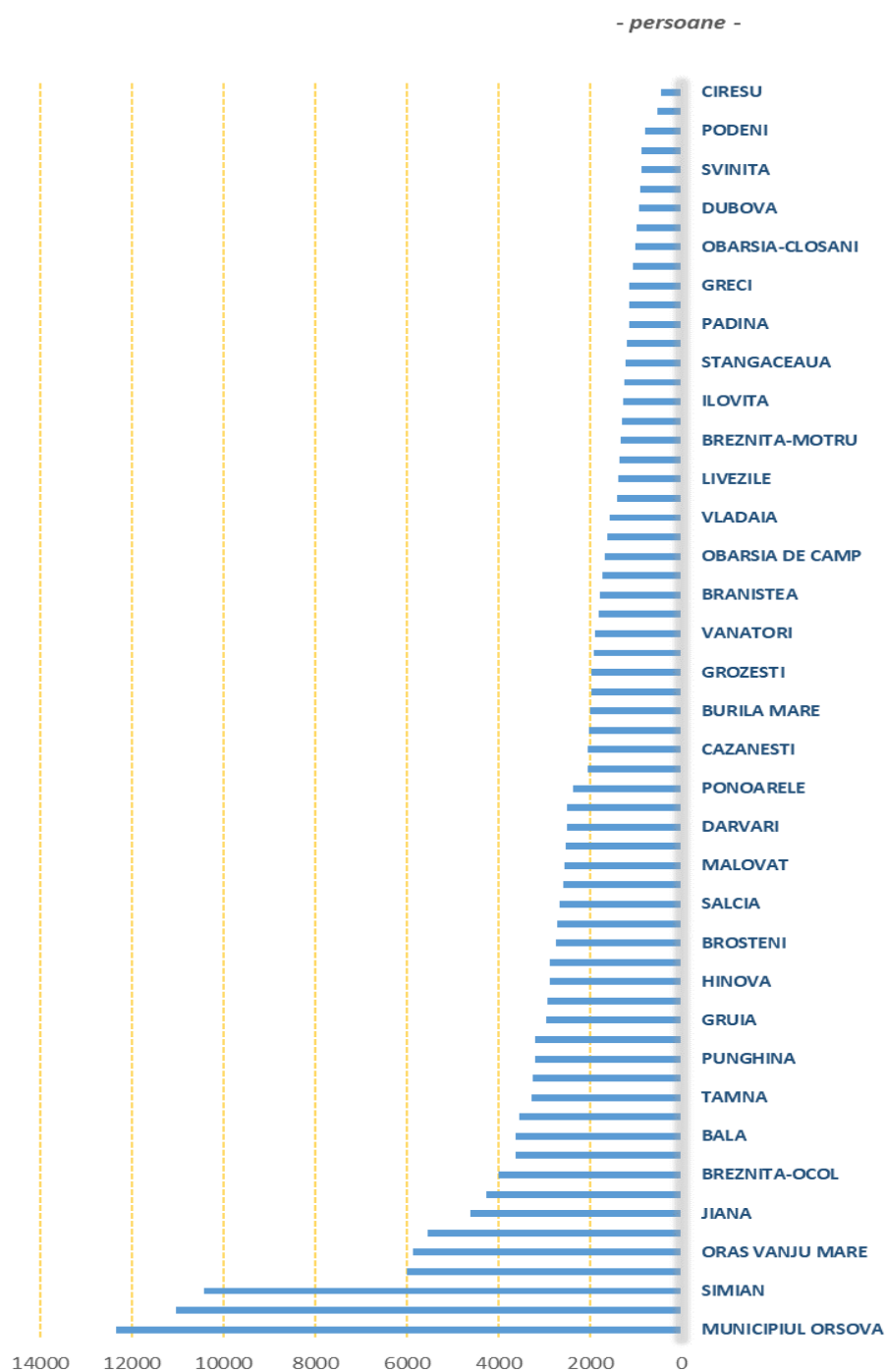
20. G1 SUPRAFAȚA TOTALĂ LA SFÂRȘIT AN 2014 ¹ - în ordine descrescătoare

- ha -



¹ Până la finalizarea acțiunii de cadastrare a țării, de către Agenția de Cadastru și Publicitate imobiliară, seriile de date prezentate vor rămâne blocate la nivelul anului 2014. Fondul funciar, după modul de folosință pe județe/localități, reprezintă terenurile aflate în proprietatea deținătorilor în rază administrativă.

20. G2 POPULAȚIA DUPĂ DOMICILIU LA 1 IULIE 2019 - în ordine descrescătoare



Notă: fără Municipiul Drobeta Turnu Severin (106319 persoane)

20.1. SUPRAFAȚA TOTALĂ, SUPRAFAȚA AGRICOLĂ, SUPRAFAȚA ARABILĂ - LA SFÂRȘIT AN 2014 ¹

| Localitatea municipiu / oraș / comună | Suprafața totală -ha- | din care: | |
|--|-----------------------------|------------------|-----------------|
| | | agricolă -ha- | arabilă -ha- |
| MUNICIPIUL DROBETA-TURNU SEVERIN | 5471 | 623 | 462 |
| MUNICIPIUL ORSOVA | 5372 | 1025 | 177 |
| ORAS BAIA DE ARAMA | 9111 | 4629 | 425 |
| ORAS STREHAIA | 10864 | 5317 | 3282 |
| ORAS VANJU MARE | 9357 | 6942 | 5524 |
| BALA | 10111 | 5477 | 2355 |
| BALACITA | 9895 | 9527 | 7922 |
| BALTA | 12308 | 5747 | 1536 |
| BICLES | 11680 | 10864 | 8093 |
| BILVANESTI | 4804 | 2623 | 965 |
| BRANISTEA | 3239 | 3086 | 2908 |
| BREZNITA-MOTRU | 5115 | 2874 | 1617 |
| BREZNITA-OCOL | 9461 | 3520 | 1891 |
| BROSTENI | 4791 | 2910 | 1302 |
| BURILA MARE | 12382 | 6950 | 6001 |
| BUTOIESTI | 6389 | 3669 | 2468 |
| CAZANESTI | 8466 | 5449 | 3058 |
| CIRESU | 5292 | 2946 | 766 |
| CORCOVA | 7532 | 4777 | 2599 |
| CORLATEL | 4654 | 4029 | 3209 |
| CUJMIR | 4783 | 4432 | 4088 |
| DEVESEL | 10421 | 7885 | 6572 |
| DIRVARI | 6875 | 6545 | 6472 |
| DUBOVA | 16443 | 1517 | 430 |
| DUMBRAVA | 7660 | 5881 | 3314 |
| ESELNITA | 18588 | 1532 | 106 |
| FLORESTI | 5551 | 2889 | 1314 |
| GARLA MARE | 6256 | 4505 | 4167 |
| GODEANU | 4487 | 2077 | 768 |
| GOGOSU | 12124 | 7332 | 5940 |
| GRECI | 3852 | 2606 | 1388 |
| GROZESTI | 4295 | 2219 | 1054 |
| GRUIA | 7221 | 5438 | 4366 |
| HINOVA | 7091 | 3188 | 1742 |
| HUSNICIOARA | 7484 | 5346 | 2348 |
| ILOVAT | 8016 | 3974 | 1505 |
| ILOVITA | 8243 | 1843 | 1046 |
| ISVERNA | 14006 | 6457 | 881 |
| IZVORU BIRZII | 6892 | 2974 | 1269 |
| IANA | 9918 | 7973 | 6432 |
| LIVEZILE | 6649 | 5640 | 4278 |

¹ Până la finalizarea acțiunii de cadastrare a țării, de către Agenția de Cadastru și Publicitate imobiliară, seriile de date prezentate vor rămâne blocate la nivelul anului 2014. Fondul funciar, după modul de folosință pe județe/localități, reprezintă terenurile aflate în proprietatea deținătorilor în rază administrativă.

| Localitatea municipiu / oraș / comună | Suprafața totală | din care: | |
|--|---------------------|-----------|---------|
| | | agricolă | arabilă |
| | -ha- | -ha- | -ha- |
| MALOVAT | 7780 | 4684 | 1958 |
| OBIRSIA DE CAMP | 3107 | 2907 | 2683 |
| OBIRSIA-CLOSANI | 5171 | 2344 | 160 |
| OPRISOR | 6761 | 6345 | 5181 |
| PADINA | 7333 | 6404 | 5209 |
| PATULELE | 10866 | 7451 | 7017 |
| PODENI | 7232 | 4945 | 1006 |
| PONOARELE | 6200 | 3034 | 509 |
| POROINA MARE | 5474 | 4851 | 3414 |
| PRISTOL | 3180 | 2589 | 2279 |
| PRUNISOR | 12292 | 8399 | 4033 |
| PUNGHINA | 7691 | 5463 | 4512 |
| ROGOVA | 3768 | 2802 | 2426 |
| SALCIA | 6314 | 4412 | 3865 |
| SIMIAN | 6549 | 4082 | 2649 |
| SISESTI | 7520 | 4037 | 1403 |
| SOVARNA | 3666 | 1913 | 830 |
| STINGACEAUA | 4024 | 2538 | 1482 |
| SVINITA | 9145 | 1935 | 256 |
| TIMNA | 9205 | 6955 | 3883 |
| VANATORI | 4856 | 2923 | 2889 |
| VINJULET | 3733 | 3252 | 3116 |
| VLADAIA | 8646 | 7940 | 7061 |
| VOLOIAC | 4794 | 3110 | 1557 |
| VRATA | 4833 | 2776 | 2492 |

20.2. POPULAȚIA DUPĂ DOMICILIU LA 1 IULIE 2019

- număr persoane -

| Localitatea municipiu / oraș / comună | Total | Masculin | Feminin |
|--|--------|----------|---------|
| MUNICIPIUL DROBETA-TURNU SEVERIN | 106319 | 50851 | 55468 |
| MUNICIPIUL ORSOVA | 12350 | 5864 | 6486 |
| ORAS BAIA DE ARAMA | 5543 | 2775 | 2768 |
| ORAS STREHAIA | 11024 | 5486 | 5538 |
| ORAS VANJU MARE | 5850 | 2896 | 2954 |
| BALA | 3618 | 1873 | 1745 |
| BALACITA | 2587 | 1326 | 1261 |
| BALTA | 976 | 456 | 520 |
| BICLES | 1737 | 885 | 852 |
| BILVANESTI | 897 | 453 | 444 |
| BRANISTEA | 1795 | 927 | 868 |
| BREZNITA-MOTRU | 1324 | 672 | 652 |
| BREZNITA-OCOL | 3985 | 2064 | 1921 |
| BROSTENI | 2743 | 1382 | 1361 |
| BURILA MARE | 1990 | 1008 | 982 |
| BUTOIESTI | 3204 | 1615 | 1589 |
| CAZANESTI | 2040 | 1050 | 990 |
| CIRESU | 461 | 224 | 237 |
| CORCOVA | 5986 | 3052 | 2934 |
| CORLATEL | 1261 | 610 | 651 |
| CUJMIR | 3239 | 1580 | 1659 |
| DEVESEL | 2944 | 1445 | 1499 |
| DIRVARI | 2514 | 1289 | 1225 |
| DUBOVA | 937 | 451 | 486 |
| DUMBRAVA | 1298 | 665 | 633 |
| ESELNITA | 2872 | 1447 | 1425 |
| FLORESTI | 2539 | 1295 | 1244 |
| GARLA MARE | 3624 | 1794 | 1830 |
| GODEANU | 534 | 259 | 275 |
| GOGOSU | 4269 | 2102 | 2167 |
| GRECI | 1152 | 580 | 572 |
| GROZESTI | 1965 | 1012 | 953 |
| GRUIA | 2965 | 1471 | 1494 |
| HINOVA | 2886 | 1506 | 1380 |
| HUSNICIOARA | 1188 | 642 | 546 |
| ILOVAT | 1153 | 582 | 571 |
| ILOVITA | 1273 | 662 | 611 |
| ISVERNA | 2062 | 1029 | 1033 |
| IZVORU BIRZII | 2729 | 1384 | 1345 |
| JIANA | 4610 | 2320 | 2290 |
| LIVEZILE | 1377 | 699 | 678 |
| MALOVAT | 2558 | 1349 | 1209 |
| OBIRSIA DE CAMP | 1669 | 803 | 866 |
| OBIRSIA-CLOSANI | 1012 | 500 | 512 |
| OPRISOR | 2016 | 1034 | 982 |

| Localitatea municipiu / oraș / comună | Total | Masculin | Feminin |
|--|-------|----------|---------|
| PADINA | 1157 | 597 | 560 |
| PATULELE | 3551 | 1769 | 1782 |
| PODENI | 792 | 417 | 375 |
| PONOARELE | 2361 | 1199 | 1162 |
| POROINA MARE | 892 | 451 | 441 |
| PRISTOL | 1350 | 662 | 688 |
| PRUNISOR | 1812 | 930 | 882 |
| PUNGHINA | 3205 | 1581 | 1624 |
| ROGOVA | 1412 | 701 | 711 |
| SALCIA | 2664 | 1330 | 1334 |
| SIMIAN | 10430 | 5247 | 5183 |
| SISESTI | 2496 | 1267 | 1229 |
| SOVARNA | 1069 | 555 | 514 |
| STINGACEAUA | 1217 | 627 | 590 |
| SVINITA | 893 | 428 | 465 |
| TIMNA | 3277 | 1627 | 1650 |
| VANATORI | 1905 | 957 | 948 |
| VINJULET | 1927 | 930 | 997 |
| VLADAIA | 1577 | 816 | 761 |
| VOLOIAC | 1619 | 821 | 798 |
| VRATA | 1981 | 1005 | 976 |

20.3. POPULAȚIA DUPĂ DOMICILIU LA 1 IULIE 2020 ¹

- număr -

| Localitatea municipiu / oraș / comună | Total | Masculin | Feminin |
|--|--------|----------|---------|
| MUNICIPIUL DROBETA-TURNU SEVERIN | 105117 | 50185 | 54932 |
| MUNICIPIUL ORSOVA | 12130 | 5767 | 6363 |
| ORAS BAIA DE ARAMA | 5518 | 2758 | 2760 |
| ORAS STREHAIA | 10969 | 5456 | 5513 |
| ORAS VANJU MARE | 5809 | 2882 | 2927 |
| BALA | 3537 | 1829 | 1708 |
| BALACITA | 2549 | 1320 | 1229 |
| BALTA | 947 | 451 | 496 |
| BICLES | 1681 | 863 | 818 |
| BILVANEȘTI | 891 | 455 | 436 |
| BRANISTEA | 1741 | 913 | 828 |
| BREZNITA-MOTRU | 1288 | 654 | 634 |
| BREZNITA-OCOL | 3972 | 2059 | 1913 |
| BROȘTENI | 2718 | 1373 | 1345 |
| BURILA MARE | 1962 | 996 | 966 |
| BUTOIEȘTI | 3189 | 1618 | 1571 |
| CAZANEȘTI | 2028 | 1050 | 978 |
| CIRESU | 459 | 225 | 234 |
| CORCOVA | 5985 | 3062 | 2923 |
| CORLATEL | 1236 | 607 | 629 |
| CUJMIR | 3204 | 1561 | 1643 |
| DEVESEL | 2944 | 1452 | 1492 |
| DIRVARI | 2482 | 1275 | 1207 |
| DUBOVA | 936 | 455 | 481 |
| DUMBRAVA | 1266 | 646 | 620 |
| ESELNITA | 2849 | 1432 | 1417 |
| FLOREȘTI | 2547 | 1313 | 1234 |
| GARLA MARE | 3617 | 1789 | 1828 |
| GODEANU | 515 | 252 | 263 |
| GOGOSU | 4261 | 2088 | 2173 |
| GRECI | 1143 | 577 | 566 |
| GROZESTI | 1948 | 1001 | 947 |
| GRUIA | 2938 | 1463 | 1475 |
| HINOVA | 2868 | 1489 | 1379 |
| HUSNICIOARA | 1156 | 630 | 526 |
| ILOVAT | 1155 | 593 | 562 |
| ILOVITA | 1271 | 660 | 611 |
| ISVERNA | 2047 | 1025 | 1022 |
| IZVORU BIRZII | 2712 | 1381 | 1331 |
| JIANA | 4630 | 2331 | 2299 |
| LIVEZILE | 1344 | 687 | 657 |
| MALOVAT | 2540 | 1337 | 1203 |

¹ Date provizorii.

| Localitatea municipiu / oraș / comună | Total | Masculin | Feminin |
|--|-------|----------|---------|
| OBIRSIA DE CAMP | 1636 | 786 | 850 |
| OBIRSIA-CLOSANI | 1017 | 501 | 516 |
| OPRISOR | 1951 | 999 | 952 |
| PADINA | 1124 | 583 | 541 |
| PATULELE | 3506 | 1757 | 1749 |
| PODENI | 775 | 414 | 361 |
| PONOARELE | 2340 | 1207 | 1133 |
| POROINA MARE | 893 | 448 | 445 |
| PRISTOL | 1353 | 660 | 693 |
| PRUNISOR | 1789 | 928 | 861 |
| PUNGHINA | 3148 | 1552 | 1596 |
| ROGOVA | 1403 | 694 | 709 |
| SALCIA | 2624 | 1306 | 1318 |
| SIMIAN | 10507 | 5288 | 5219 |
| SISESTI | 2467 | 1258 | 1209 |
| SOVARNA | 1058 | 550 | 508 |
| STINGACEAUA | 1197 | 614 | 583 |
| SVINITA | 869 | 417 | 452 |
| TIMNA | 3215 | 1608 | 1607 |
| VANATORI | 1853 | 927 | 926 |
| VINJULET | 1872 | 900 | 972 |
| VLADAIA | 1552 | 799 | 753 |
| VOLOIAC | 1586 | 803 | 783 |
| VRATA | 1948 | 990 | 958 |

**20.4. ȘCOLI DIN ÎNVĂȚĂMÂNTUL PRIMAR ȘI GIMNAZIAL;
ELEVI ÎNSCRIȘI ÎN ÎNVĂȚĂMÂNT PRIMAR ȘI GIMNAZIAL;**

MEDICI – SECTOR PUBLIC ȘI PRIVAT

| Localitatea municipiu / oraș / comună | Învățământ primar și gimnazial (inclusiv special) | | Medici – sector public | Medici – sector privat |
|--|--|----------------|------------------------------|------------------------------|
| | școli | elevi înscriși | | |
| | -număr- | -persoane- | -persoane- | -persoane- |
| MUNICIPIUL DROBETA-TURNU SEVERIN | 12 | 7195 | 234 | 86 |
| MUNICIPIUL ORSOVA | 2 | 655 | 38 | 15 |
| ORAS BAIA DE ARAMA | - | 453 | 19 | 5 |
| ORAS STREHAIA | 1 | 789 | 4 | 8 |
| ORAS VANJU MARE | 1 | 384 | - | 14 |
| BALA | 1 | 186 | 1 | 1 |
| BALACITA | 1 | 155 | - | 1 |
| BALTA | 1 | 42 | - | - |
| BICLES | 1 | 129 | - | 1 |
| BILVANESTI | 1 | 79 | - | 1 |
| BRANISTEA | 1 | 116 | - | - |
| BREZNITA-MOTRU | 1 | 79 | - | 1 |
| BREZNITA-OCOL | 1 | 150 | - | 4 |
| BROSTENI | 1 | 144 | - | 2 |
| BURILA MARE | 1 | 111 | - | 2 |
| BUTOIESTI | 1 | 168 | - | 2 |
| CAZANESTI | 1 | 154 | - | 1 |
| CIRESU | 1 | 37 | - | - |
| CORCOVA | 1 | 449 | - | 3 |
| CORLATEL | 1 | 150 | - | 1 |
| CUJMIR | - | 244 | 1 | 1 |
| DEVESEL | 1 | 232 | - | 2 |
| DIRVARI | 1 | 185 | - | 1 |
| DUBOVA | 1 | 19 | - | 1 |
| DUMBRAVA | 1 | 96 | - | - |
| ESELNITA | 1 | 167 | - | 1 |
| FLORESTI | 1 | 132 | - | - |
| GARLA MARE | 1 | 96 | - | 2 |
| GODEANU | 1 | 8 | - | - |
| GOGOSU | 1 | 209 | - | 1 |
| GRECI | 1 | 57 | - | 1 |
| GROZESTI | 1 | 125 | - | 1 |
| GRUIA | 1 | 292 | - | 1 |
| HINOVA | 1 | 156 | - | 1 |
| HUSNICIOARA | 1 | 63 | - | 1 |
| ILOVAT | 1 | 69 | - | 1 |
| ILOVITA | 1 | 91 | - | - |
| ISVERNA | 1 | 147 | - | 1 |
| IZVORU BIRZII | 1 | 104 | - | 2 |
| JIANA | 1 | 275 | - | 3 |
| LIVEZILE | 1 | 123 | - | 1 |
| MALOVAT | 1 | 137 | - | 1 |

| Localitatea municipiu / oraș / comună | Învățământ primar și gimnazial (inclusiv special) | | Medici – sector public | Medici – sector privat |
|--|--|----------------|------------------------------|------------------------------|
| | școli | elevi înscriși | | |
| | -număr- | -persoane- | -persoane- | -persoane- |
| OBIRSIA DE CAMP | 1 | 57 | - | 1 |
| OBIRSIA-CLOSANI | 1 | 63 | - | - |
| OPRISOR | 1 | 91 | - | 1 |
| PADINA | 1 | 20 | - | - |
| PATULELE | 1 | 219 | - | 3 |
| PODENI | 1 | 41 | - | - |
| PONOARELE | 1 | 162 | - | 1 |
| POROINA MARE | 1 | 28 | - | 1 |
| PRISTOL | 1 | 39 | - | 1 |
| PRUNISOR | 1 | 93 | - | 1 |
| PUNGHINA | 1 | 190 | - | 1 |
| ROGOVA | 1 | 97 | - | 1 |
| SALCIA | 1 | 131 | - | 2 |
| SIMIAN | 2 | 610 | 1 | 5 |
| SISESTI | - | 171 | - | 1 |
| SOVARNA | 1 | 67 | - | 1 |
| STINGACEAUA | 1 | 61 | - | 1 |
| SVINITA | 1 | 25 | - | 1 |
| TIMNA | 1 | 232 | - | 2 |
| VANATORI | 1 | 101 | - | 2 |
| VINJULET | 1 | 132 | - | 2 |
| VLADAIA | 1 | 158 | - | - |
| VOLOIAC | 1 | 126 | - | 1 |
| VRATA | 1 | 106 | - | - |

**20.5. LOCUINȚE EXISTENTE la sfârșitul anului – TOTAL;
SUPRAFAȚA LOCUIBILĂ EXISTENTĂ la sfârșitul anului -
TOTAL**

| Localitatea municipiu / oraș / comună | Locuințe existente - total - | Suprafața locuibilă existentă - total - |
|--|------------------------------------|---|
| | -număr- | -metri pătrați arie desfășurată- |
| MUNICIPIUL DROBETA-TURNU SEVERIN | 40787 | 1656873 |
| MUNICIPIUL ORSOVA | 5435 | 222785 |
| ORAS BAIA DE ARAMA | 2253 | 103386 |
| ORAS STREHAIA | 4290 | 182742 |
| ORAS VANJU MARE | 3288 | 128736 |
| BALA | 2060 | 80986 |
| BALACITA | 1528 | 67122 |
| BALTA | 889 | 34976 |
| BICLES | 1434 | 43389 |
| BILVANESTI | 706 | 27398 |
| BRANISTEA | 826 | 32421 |
| BREZNITA-MOTRU | 887 | 28417 |
| BREZNITA-OCOL | 1655 | 65068 |
| BROSTENI | 1236 | 50025 |
| BURILA MARE | 1935 | 67934 |
| BUTOIESTI | 1568 | 59276 |
| CAZANESTI | 1519 | 46294 |
| CIRESU | 528 | 18948 |
| CORCOVA | 2310 | 88328 |
| CORLATEL | 730 | 29914 |
| CUJMIR | 1313 | 64563 |
| DEVESEL | 2069 | 101823 |
| DIRVARI | 1262 | 58332 |
| DUBOVA | 599 | 25177 |
| DUMBRAVA | 1182 | 39536 |
| ESELNITA | 1083 | 64738 |
| FLORESTI | 1119 | 42377 |
| GARLA MARE | 1175 | 58826 |
| GODEANU | 608 | 17248 |
| GOGOSU | 2261 | 108616 |
| GRECI | 990 | 29484 |
| GROZESTI | 982 | 33188 |
| GRUIA | 1197 | 56478 |
| HINOVA | 1496 | 55270 |
| HUSNICIOARA | 1071 | 34230 |
| ILOVAT | 923 | 30901 |
| ILOVITA | 611 | 28306 |
| ISVERNA | 1150 | 49252 |
| IZVORU BIRZII | 1644 | 63624 |
| JIANA | 2170 | 92356 |
| LIVEZILE | 1207 | 43223 |
| MALOVAT | 1618 | 73366 |

| Localitatea municipiu / oraș / comună | Locuințe existente | Suprafața locuibilă existentă |
|--|-----------------------|-------------------------------------|
| | - total - | - total - |
| | -număr- | -metri pătrați arie desfășurată- |
| OBIRSIA DE CAMP | 1039 | 48278 |
| OBIRSIA-CLOSANI | 463 | 18445 |
| OPRISOR | 1357 | 58217 |
| PADINA | 1201 | 47748 |
| PATULELE | 1798 | 82060 |
| PODENI | 646 | 21097 |
| PONOARELE | 1064 | 39862 |
| POROINA MARE | 1045 | 37302 |
| PRISTOL | 839 | 43909 |
| PRUNISOR | 1778 | 63869 |
| PUNGHINA | 1208 | 58068 |
| ROGOVA | 791 | 32295 |
| SALCIA | 1697 | 82595 |
| SIMIAN | 4033 | 218916 |
| SISESTI | 1735 | 56595 |
| SOVARNA | 770 | 41141 |
| STINGACEAUA | 750 | 27741 |
| SVINITA | 424 | 17592 |
| TIMNA | 1770 | 63898 |
| VANATORI | 1049 | 50544 |
| VINJULET | 867 | 32461 |
| VLADAIA | 1010 | 38526 |
| VOLOIAC | 941 | 36509 |
| VRATA | 742 | 34275 |



A map of Mehedinți County, Romania, with its various municipalities outlined. The map is colored in shades of blue and grey, with some areas in white. The county's irregular shape is clearly visible.

JUDEȚUL

MEHEDINȚI

DROBETA-TURNU SEVERIN

Strada Unirii nr. 93, bloc C13, parter

Telefon: 0252/311980

Fax: 0252/327248

E-mail: tele@mehedinti.insse.ro

<http://www.mehedinti.insse.ro>

2020